



ERZURUM
TİCARET BORSASI
FAALİYET RAPORU
2019



Tüccar,
*milletin emeğini ve üretimini kıymetlendirmek için
eline ve zekasına emniyet edilen ve bu emniyete
liyakat göstermesi gereken adamdır.*

K. Atatürk



**CUMHURBAŞKANI
RECEP TAYYİP ERDOĞAN**



**TİCARET BAKANI
RUHSAR PEKCAN**



**TOBB YÖNETİM KURULU BAŞKANI
RİFAT HİSARCIKLIOĞLU**

İÇİNDEKİLER

TAKDİM (Borsa Yönetim Kurulu Başkanı)	6
1- Borsamız Organları, Personeli, Tesisleri ve Gayrimenkulleri ile Gerçekleştirdiği Faaliyetler	
A. Meslek komiteleri	7
B. Meclis üyeleri	9
C. Yönetim kurulu üyeleri	11
D. Birlik genel kurul delegeleri	12
E. Borsa personeli	13
F. Borsa tesis ve gayrimenkulleri	15
G-Genel Değerlendirme ve Bazı İstatistik Bilgiler.....	16
H-İnternet Sitemiz.....	42
I)-2006 – 2019 Yıllarında Borsamıza En Fazla Tescil Ücreti Ödeyenler	43
2 – 2019 Yılı Hesap Sonuçlarımız	
A-2019 Yılı Mizanı	48
B-2019 Yılı Kesin Bütçesi.....	58
C-2019 Yılı Bilançosu	63
3 – Projelerimiz	
A-Erzurum İli Süt Sektörü Soğuk Zincir Kurulumu Projesi.	65
B-Borsa Kompleksi Projesi.....	69
C- Erzurum Ticaret Borsası UR-GE Projeleri	70
D-Civil Peynir Coğrafi İşaret Tescil Belgesi.....	71
E-TS EN İSO 9001:2008 Kalite Yönetim Sistem Belgemiz.....	72
F-Kadayıf Dolması Coğrafi İşaret Tescil Belgesi.....	73
H-Erzurum Göğermiş Peyniri Coğrafi İşaret Tescil Belgesi	74
I-Akredite Borsa Belgemiz.....	75
J-Laboratuvar (TS EN İSO 17025) Akreditasyon Belgemiz.....	76
4 – Aktivitelerimiz	77
5- 2015 - 2019 Dönemine Ait Borsamız İstatistikleri.	
A. 2015 - 2019 Dönemine ait işlem hacmi	108
B. 2015 - 2019 Dönemine ait işlem kıymeti	122
C. 2015 - 2019 Dönemine ait fiyatlar	124
6- 2019 Yılına Ait İşlem Hacmi, İşlem Kıymeti, Fiyatlar.	
A. 2019 Yılı aylar itibarıyla işlem hacmi	139
B. 2019 Yılı aylar itibarıyla sınıflandırılmış işlem kıymeti	152
C. 2019 Yılı aylar itibarıyla fiyat ortalamaları.....	154
7-Basında Biz.....	163



Erzurum
Ticaret Borsası
2019
Yılı Faaliyet Raporu

Adres :
Alipaşa Mah.Musalla
Cad. No 19 ERZURUM
Telefon :
0442-242 02 40 / 41 /42
Faks :
0442-242 02 44
İnternet :
www.erkurumtb.org.tr
e-mail:
erkurumtb@tobb.org.tr



TAKDİM

ERZURUM TİCARET BORSASI DEV PROJELERLE ERZURUM'A HİZMET ETMEYE DEVAM EDİYOR...

Bu anlamda Erzurum Ticaret Borsası Başkanlığı olarak'da ülkemizin gelişmesine paralel bir şekilde, geliştirdiği projelerle iline, bölgesine ve ülkesine hizmet etmeyi kendisine görev edinmiştir..

Erzurum Ticaret Borsası her biri birbirinden değerli projelerle hizmet çitasını geliştirmeyi amaçlayarak başta Tarım ve Hayvancılık olmak üzere geliştirdiği projelerle ilerlemeye devam etmektedir.

Borsamız, Erzurum İli Süt Sektörü Soğuk Zincir Kurulumu projesini ve yakın zamanda gerçekleştirilecek olan 2. etabını bünyesinde oluşturduğu Erzurum Ticaret Borsası Tarım ve Hayvancılığı geliştirme A.Ş marifetiyle yürütmekte olup, Lisanslı Depoculuk ve Erzurum Ticaret Borsası Kompleksi Kurulumu projesi çalışmalarına ise emin adımlarla ilerlemektedir.....

Şimdiye kadar yaklaşık 20 Milyon TL 'lık projelerin hayata geçirildiği ve her geçen gün daha da gelişerek büyümeyi amaçlayan Erzurum Ticaret Borsası, üstlendiği vizyon ve Misyon ile üyelerine hizmet etmeyi sürdürmektedir.

Bu çalışmalar ile birlikte Erzurum Ticaret Borsası her geçen gün esnafı ,tüccarı, çiftçisi ve üyelerinden aldığı güç ile İl ve Bölge ekonomisine lokomotif olmaya devam edecektir.

Yönetim Kurulu Başkanı
Hakan ORAL

1 – BORSAMIZ ORGANLARI, PERSONELİ, TESİSLERİ VE GAYRİMENKULLERİ İLE GERÇEKLEŞTİRDİĞİ FAALİYETLER

Anayasamızın 135 inci maddesi gereğince Oda ve Borsalarımızın kendi üyeleri tarafından, kanunda gösterilen usullere göre, yargı gözetimi altında gizli oyla seçilen organlar eliyle yönetildiği 5174 sayılı kanunun 36 - 38 – 40. maddeleri gereğince de meslek komiteleri ve meclis üyeleri ve yönetim kurulu seçimleri 4 yılda bir yapılmaktadır.

A - MESLEK KOMİTELERİ

Borsamızın 31/12/2019 tarihi itibarıyla toplam 1441 kayıtlı üyesi mevcut olup, bu üyeler 13 ayrı meslek komitesinde toplanmış bulunmaktadır. Meslek komitelerinin adları aşağıda belirtilmiştir.

- 1 – 1.Meslek Komitesi
- 2 – 2.Meslek Komitesi
- 3 – 3.Meslek Komitesi
- 4 – 4.Meslek Komitesi
- 5 – 5.Meslek Komitesi
- 6 – 6.Meslek Komitesi
- 7 – 7.Meslek Komitesi
- 8 – 8.Meslek Komitesi
- 9 – 9.Meslek Komitesi
- 10 – 10.Meslek Komitesi
- 11 – 11.Meslek Komitesi
- 12 – 12.Meslek Komitesi
- 13 – 13.Meslek Komitesi

Yukarıda belirtilen her meslek komitesinin beş veya yedi temsilci üyesi bulunmakta ve bu temsilcilerden 2 veya 3 üye Borsa meclisine seçilmektedir.

B - MECLİS ÜYELERİ

01.04.2018 tarihinde yapılan meclis üyeliği seçimleri neticesinde toplam 31 kişiden oluşan meclis üyeleri isimleri aşağıda belirtilmiştir.



Yavuz GÜNEY
Meclis Başkanı



Yavuz CEYRAN
Meclis Başkan Yardımcısı



Ergin ALBAYRAK
Meclis Başkan Yardımcısı



Hakan ORAL
Meclis Üyesi



Muammer Aydın
Meclis Üyesi



Yalçın MERAL
Meclis Üyesi



Yavuz SARI
Meclis Üyesi



Orhan TOHUMCU
Meclis Üyesi



Eletdin ÜRÜŞAN
Meclis Üyesi



Aykut KOÇ
Meclis Üyesi



Vesfi KOÇ
Meclis Üyesi



Kemal ARAS
Meclis Üyesi



İsmail YEŞİLYURT
Meclis Üyesi



Yaşar YETİŞİR
Meclis Üyesi



Süleyman SELİMOĞLU
Meclis Üyesi



Vedat ATUNKAYNAK
Meclis Üyesi



İbrahim TURAN
Meclis Üyesi



Mehmet ÖZDEMİR
Meclis Üyesi



Mehmet AKGÜN
Meclis Üyesi



Hidayet KOÇ
Meclis Üyesi



Zeki ÜNAL
Meclis Üyesi



Recep KARACA
Meclis Üyesi



İsmail ÇELİK
Meclis Üyesi



İ Hakkı HINISLIOĞLU
Meclis Üyesi



Halis CEYLAN
Meclis Üyesi



Abdurrezzak CELLAT
Meclis Üyesi



Aytaç İNGEÇ
Meclis Üyesi



Nevzat GÜL
Meclis Üyesi



İsa POLAT
Meclis Üyesi



Numan KILKIL
Meclis Üyesi



Ahmet CEYLAN
Meclis Üyesi

C - YÖNETİM KURULU ÜYELERİ

01.04.2018 Tarihinde yapılan Yönetim Kurulu Başkan ve üyeleri seçimleri neticesinde toplam 9 kişiden oluşan yönetim kurulu üyelerinin isimleri aşağıda belirtilmiştir. .



Hakan ORAL
Yönetim Kurulu Başkanı



Muammer AYDIN
Yönetim Kurulu Başkan Vekili



Yalçın MERAL
Yönetim Kurulu Üyesi



Yavuz SARI
Yönetim Kurulu Üyesi



İsmail ÇELİK
Yönetim Kurulu Üyesi



Orhan TOHUMCU
Yönetim Kurulu Üyesi



Eledin ÜRÜŞAN
Yönetim Kurulu Üyesi



Aykut KOÇ
Yönetim Kurulu Sayman Üye



Vesfi KOÇ
Yönetim Kurulu Üyesi

D - BİRLİK GENEL KURUL DELEGELERİ

01.04.2018 Tarihinde yapılan Birlik Genel Kurulu Delegeleri seçimleri neticesinde toplam 5 kişiden oluşan Genel Kurul Delegelerinin isimleri aşağıda belirtilmiştir. .



Hakan ORAL
Temsilci Delege



Muammer AYDIN
Birlik Genel Kurul Delegesi



Yavuz GÜNEY
Birlik Genel Kurul Delegesi



Aykut KOÇ
Birlik Genel Kurul Delegesi



Süleyman SELİMOĞLU
Birlik Genel Kurul Delegesi

E - BORSAMIZ PERSONELLERİ

Borsamızda çalışan toplam personel sayısı 23 kişi olup, isimleri ve görevleri aşağıda belirtilmiştir.



Ensar KORUCUK
Genel Sekreter



Sevil İLHAN
Genel Sekreter Yrd.V.



Fuat AYDEMİR
Tescil Müdürü



Tolga KUZHEY
Muhasebe Müdürü



A.Selçuk BİLİRDÖNMEZ
Basın ve Özel Kalem Müdürü



Mücahit VELİOĞULLARI
Muamelat ve Kararlar M.



Kübra Özlem YANLIÇ
Gıda Mühendisi



Sibel YÜKSEL
Muhasebe Memuru



AylaUlaş BALTACI
Muhasebe Memuru



Hasan ALTUN
Veznedar



Efendi AYCAN
Tescil Memuru



Erdoğan LALOĞLU
Tescil Memuru



Mahmut Bahadır UYĞUR
Tartı Memuru



Musa Başar
Tescil Memuru



Nurseda YILMAZ
Gıda Teknikeri



Adnan AKGÜN
Muamelat Memuru



Vedat SUCU
Şoför



Şenol DİLER
Şoför



Mükremin BURAK
Aşçı



Ercan OSMANOĞLU
Odacı



Kübra GÜLER
Gıda Mühendisi



Arzu ŞENGÜL
Odacı

2019 yılı içerisinde personellerimizden, Ahmet Aydın ile İbrahim Hakkı Özgündoğdu emekliye sevk edilmişlerdir.

F - BORSAMIZIN TESİS VE GAYRİMENKULLERİ

Borsamız 1.000 m² üzerine yapılmış bir borsa binasına sahiptir. Giriş ve üst kat ile bodrum katı olmak üzere toplam 3 kattan müteşekkildir.



Borsamız Merkez Binası Eski Hali



Borsamız Merkez Binası Yeni Hali

Zemin katta bulunan B/5 ve B/7 nolu dükkanlar tadilat yaptırılarak laboratuvar haline getirilmiş Gıda, Yem tahlil ve analiz makinaları son teknoloji cihazları ile donatılmıştır. Laboratuvar 1999 yılının başından itibaren faaliyete geçmiştir. Bölgemizin tek geniş kapsamlı laboratuvarına ilimiz üreticisi, sanayicisi, tüccarı ve ihracatçısı kavuşmuş olacaktır. Bölgemizde böyle bir laboratuvarın olması, en basit bir patates tahlili için, bölgemiz ihracatçıları batıya gidip analiz yaptırma durumundan kurtarılmıştır.

Ayrıca 2007 Yılı içerisinde Borsamız Merkez Binası Dış Cephesi restore edilerek modern bir görünüm kazandırılmıştır.



Borsamız Merkez Binası Eski Hali



Borsamız Merkez Binası Yeni Hali

Yine 2007 yılı içerisinde Merkez Binamızın giriş katı dükkan yerleri tadilat yaptırılarak Üyelerimize daha verimli ve hızlı bir şekilde hizmet vermek amacıyla yenilenmiştir.



Borsamız giriş kattan görünüm.

G – GENEL DEĞERLENDİRME VE BAZI İSTATİSTİKİ GÖSTERGELER

Yapmış olduğu tescillerden dolayı Stopaj vergisi yatırılmasına ön ayak olan Erzurum Ticaret Borsası'mızın yıllar itibariyle vergi dairelerine yatırdığı stopaj vergisi miktarları ise aşağıda ki tabloda görülmektedir.

YILLAR	KAZIM KARABEKİR V.D.	AZİZİYE V.D.	DİĞER V.D.	GENEL TOPLAM
2005	156.571,56 TL	197.975,88 TL	-	354.547,44 TL
2006	228.562,66 TL	285.694,94 TL	-	514.257,60 TL
2007	230.443,15 TL	324.669,07 TL	-	555.112,22 TL
2008	214.595,50 TL	292.242,32 TL	-	506.837,82 TL
2009	354.514,32 TL	322.706,32 TL	480.936,80 TL	1.158.157,44 TL
2010	608.688,15 TL	392.341,47 TL	251.762,94 TL	1.252.792,56 TL
2011	449.120,14 TL	941.644,31 TL	761.417,15 TL	2.152.181,60 TL
2012	1.556.501,00 TL	675.513,83 TL	531.728,30 TL	2.763.743,13 TL
2013	1.328.732,22 TL	797.545,44 TL	633.548,00 TL	2.759.825,66 TL
2014	1.327.661,94 TL	950.114,39 TL	420.416,06 TL	2.698.192,39 TL
2015	1.390.138,76 TL	1.202.470,05 TL	433.761,21 TL	3.026.370,02 TL
2016	1.858.999,88 TL	861.592,22 TL	131.031,44 TL	2.851,623,54 TL
2017	1,830,145,33 TL	1,259,782,10 TL	300,480,12 TL	3.035.700,47 TL
2018	1.327.046,53 TL	1,900,599,33 TL	666.327,56 TL	3.893.973,42TL
2019	1.079.562,74 TL	2.486.883,22 TL	584.067,04 TL	4.150,513,00 TL
TOPLAM	13.941.283,88 TL	12.891.774,89 TL	5.195.476,62 TL	27.523.315,31 TL

Sosyal Aktivitelerimiz;

2019 yılı içerisinde 15.350.00 TL Sosyal yardım amaçlı olarak dağıtılmıştır.85,032,42 TL'de Proje destekleme yardımlarına harcanmıştır.

Erzurum Ticaret Borsası Kayıt Durumuna gelince;

Borsamızda 2019 yılında 96 şirket kaydı olurken 51 şirketin kaydı silinmiştir 140 şahıs firması kaydı yapılırken, 103 şahıs firması faaliyetine son vermiştir. Bu gelişmelerden sonra Erzurum Ticaret Borsasına Kayıtlı üye sayısı 1551 olurken, bunlardan 1441'si faal üyedir. Faal üyelere Şirket sayısı 549 ,şahıs firmaları ise 892 adet olmuştur. Borsamıza kayıtlı toplam üye sayısının % 38,10 'unu Şirketler, % 61,90' ini Şahıs firmaları meydana getirmektedir.

Çeşitli kaynaklardan derlenen bazı istatistik veriler...

Erzurum İlin Aldığı, Verdiği Göç, Net Göç ve Net Göç Hızı (1975-2017)

Dönem	İl	Toplam nüfus	Aldığı göç	Verdiği göç	Net göç	Net göç hızı (%)
Genel Nüfus Sayımları						
1975-1980	Erzurum	671 718	30 624	76 717	- 46 093	-66,3
1980-1985	Erzurum	727 608	29 407	78 152	- 48 745	-64,8
1985-1990	Erzurum	736 075	34 250	122 548	- 88 298	-113,2
1995-2000	Erzurum	825 427	50 809	97 300	- 46 491	-54,8
2007-2008	Erzurum	774 967	18 999	43 585	- 24 586	-31,2
2008-2009	Erzurum	774 207	24 830	33 681	- 8 851	-11,4
2009-2010	Erzurum	769 085	23 294	35 711	- 12 417	-16
2010-2011	Erzurum	780 847	27 719	33 599	- 5 880	-7,5
2011-2012	Erzurum	778 195	22 551	33 234	-10683	-13,6
2012-2013	Erzurum	766 729	23 398	39 997	-16.599	-21,4
2013-2014	Erzurum	763 320	27 994	45 209	-17.215	-22,3
2014-2015	Erzurum	762 321	29 624	41 803	-12.179	-15,8
2015-2016	Erzurum	762 021	26 957	36 340	- 9 383	-12,2
2016-2017-	Erzurum	762 021	26 957	36 340	- 9 383	-12,2
2017-2018	Erzurum	767 848	32 501	35 431	- 2 930	-3,8

Kaynak: Genel Nüfus Sayımı Sonuçları, 1980-2000 ve Adrese Dayalı Nüfus Kayıt Sistemi Sonuçları, 2008-2016

Yıllara Göre Dış Ticaret					
Değer - 000 \$					
Yıllar	İhracat	İthalat	Dış ticaret dengesi	Dış ticaret Hacmi	İthalatın İhracatı Karşılama Oranı
	'000 \$	'000 \$	'000 \$	'000 \$	%
1980	2 910 122	7 909 364	-4 999 242	10 819 486	36,8
1981	4 702 934	8 933 374	-4 230 439	13 636 308	52,6
1982	5 745 973	8 842 665	-3 096 692	14 588 639	65
1983	5 727 834	9 235 002	-3 507 168	14 962 836	62
1984	7 133 604	10 757 032	-3 623 429	17 890 636	66,3
1985	7 958 010	11 343 376	-3 385 367	19 301 386	70,2
1986	7 456 726	11 104 771	-3 648 046	18 561 497	67,1
1987	10 190 049	14 157 807	-3 967 757	24 347 856	72
1988	11 662 024	14 335 398	-2 673 374	25 997 422	81,4
1989	11 624 692	15 792 143	-4 167 451	27 416 835	73,6
1990	12 959 288	22 302 126	-9 342 838	35 261 413	58,1
1991	13 593 462	21 047 014	-7 453 552	34 640 476	64,6
1992	14 714 629	22 871 055	-8 156 426	37 585 684	64,3
1993	15 345 067	29 428 370	-14 083 303	44 773 436	52,1
1994	18 105 872	23 270 019	-5 164 147	41 375 891	77,8
1995	21 637 041	35 709 011	-14 071 970	57 346 052	60,6
1996	23 224 465	43 626 642	-20 402 178	66 851 107	53,2

1997	26 261 072	48 558 721	-22 297 649	74 819 792	54,1
1998	26 973 952	45 921 392	-18 947 440	72 895 344	58,7
1999	26 587 225	40 671 272	-14 084 047	67 258 497	65,4
2000	27 774 906	54 502 821	-26 727 914	82 277 727	51
2001	31 334 216	41 399 083	-10 064 867	72 733 299	75,7
2002	36 059 089	51 553 797	-15 494 708	87 612 886	69,9
2003	47 252 836	69 339 692	-22 086 856	116 592 528	68,1
2004	63 167 153	97 539 766	-34 372 613	160 706 919	64,8
2005	73 476 408	116 774 151	-43 297 743	190 250 559	62,9
2006	85 534 676	139 576 174	-54 041 498	225 110 850	61,3
2007	107 271 750	170 062 715	-62 790 965	277 334 464	63,1
2008	132 027 196	201 963 574	-69 936 378	333 990 770	65,4
2009	102 142 613	140 928 421	-38 785 809	243 071 034	72,5
2010	113 883 219	185 544 332	- 71 661 113	299 427 551	61,4
2011	134 906 869	240 841 676	- 105 934 807	375 748 545	56
2012	152 461 737	236 545 141	- 84 083 404	389 006 877	64,5
2013	151 802 637	251 661 250	-99 858 613	403 463 887	60,3
2014	157610158	242177117	-84566959	399787275	65,1
2015	143838871	207234359	-63395487	351073230	69,4
2016	142529584	198618235	-56088651	341147819	71,8
2017	156992940	233799651	76806711	390792592	67,1
2018	167 920 613	223 047 094	55 126 481	390 967 708	75,3

Kaynak: TÜİK

Ülke gruplarına göre yıllık ithalat

Imports by country groups and year

Ülke grubu	2018	2017	2016	2015
Toplam	223 047 094	233 799 651	198 618 235	207 234 359
A-Avrupa Birliği (AB 28)	80 812 781	85 205 087	77 501 070	78 681 252
B-Türkiye Serbest Bölgeleri	1 322 322	1 564 460	1 434 892	1 227 213
C-Diğer ülkeler	140 911 991	147 030 105	119 682 274	127 325 894
1-Diğer Avrupa (AB Hariç)	29 390 572	31 380 524	21 906 906	28 111 593
2-Kuzey Afrika	4 593 806	4 142 800	3 200 795	3 006 965
3-Diğer Afrika	2 454 102	3 033 853	2 154 733	2 092 386
4-Kuzey Amerika	14 358 599	14 118 743	11 930 767	12 070 505
5-Orta Amerika ve Karayipler	786 347	960 209	967 028	1 039 522
6-Güney Amerika	7 774 819	5 930 113	4 092 086	3 661 117
7-Yakın ve Orta Doğu	17 858 423	19 785 552	13 760 750	13 574 630
8-Diğer Asya	51 517 994	57 168 376	54 257 039	53 339 448
9-Avustralya ve Yeni Zelanda	1 108 481	2 236 380	654 628	608 577
10-Diğer Ülke ve Bölgeler	11 068 848	8 273 556	6 757 542	9 821 152
Seçilmiş ülke grupları				
1-OECD Ülkeleri	107 174 192	116 368 061	100 923 436	101 502 395
2-EFTA Ülkeleri	3 610 860	7 776 185	3 161 772	3 137 859
3-Karadeniz Ekonomik	32 812 295	30 605 008	24 183 105	31 525 224

İşbirliği

4-Ekonomik İşbirliği Teşkilatı	10 427 942	11 206 468	7 739 664	9 310 425
5-Bağımsız Devletler Topluluğu	28 145 037	26 079 316	20 728 847	27 152 409
6-Türk Cumhuriyetleri	2 952 873	3 184 650	2 604 880	2 687 976
7-İslam İşbirliği Teşkilatı	28 415 676	31 957 286	23 178 330	22 406 807

Ülke gruplarına göre yıllık ithalat, toplam içindeki payı (%)

Imports by country groups and year, share in total (%)

Kaynak :Tüik

Ülke gruplarına göre yıllık ihracat

Exports by country group and year

Ülke grubu	2018	2017	2016	2015
Toplam	167 920 613	156 992 940	142 529 584	143 838 871
A-Avrupa Birliği (AB 28)	83 954 000	73 906 184	68 343 295	63 998 187
B-Türkiye Serbest Bölgeleri	2 186 195	1 994 504	1 821 510	1 906 792
C-Diğer ülkeler	81 780 418	81 092 252	72 364 779	77 933 892
1-Diğer Avrupa (AB Hariç)	11 700 212	9 804 807	9 736 409	14 141 058
2-Kuzey Afrika	9 477 692	7 524 785	7 755 071	8 527 126
3-Diğer Afrika	4 973 341	4 148 822	3 650 930	3 921 798
4-Kuzey Amerika	9 576 339	9 699 903	7 404 321	7 066 506
5-Orta Amerika ve Karayipler	1 473 274	1 170 791	846 166	848 820
6-Güney Amerika	1 771 980	1 295 459	1 094 763	1 309 783
7-Yakın ve Orta Doğu	29 456 786	35 336 961	31 304 102	31 085 756
8-Diğer Asya	12 351 349	11 270 706	9 684 104	10 307 368
9-Avustralya ve Yeni Zelanda	804 824	647 645	735 910	619 476
10-Diğer Ülke ve Bölgeler	194 621	192 373	153 004	106 201
Seçilmiş ülke grupları				
1-OECD Ülkeleri	93 760 185	82 725 961	77 419 772	75 368 261
2-EFTA Ülkeleri	2 275 318	1 638 258	3 266 570	6 202 203
3-Karadeniz Ekonomik İşbirliği	17 820 930	15 634 945	13 078 481	14 590 290
4-Ekonomik İşbirliği Teşkilatı	7 142 789	8 104 527	9 602 547	9 566 766
5-Bağımsız Devletler Topluluğu	9 713 417	9 102 488	7 749 901	10 568 768
6-Türk Cumhuriyetleri	3 965 295	4 164 928	3 992 263	5 289 671
7-İslam İşbirliği Teşkilatı	41 172 668	45 132 557	41 232 470	42 737 552

Ülke gruplarına göre yıllık ihracat, toplam içindeki payı (%)

Imports by country groups and year, share in total (%)

Kaynak :Tüik

Ülkelere göre yıllık ihracat (en çok ihracat yapılan 20 ülke)

Exports by country and year (top 20 country in exports)

Sıra Rank	Ülke	2018	2017	2016	2015
	Toplam	167 920 613	156 992 940	142 529 584	143 838 871
1	Almanya	16 136 905	15 118 910	13 998 653	13 417 033
2	Birleşik Krallık	11 106 981	9 603 189	11 685 790	10 556 393
3	İtalya	9 560 164	8 473 471	7 580 837	6 887 399
4	Irak	8 346 026	9 054 612	7 636 670	8 549 967
5	ABD	8 304 649	8 654 268	6 623 347	6 395 842
6	İspanya	7 708 391	6 302 135	4 988 483	4 742 270
7	Fransa	7 287 093	6 584 199	6 022 485	5 845 032
8	Hollanda	4 760 562	3 864 486	3 589 432	3 154 867
9	Belçika	3 950 933	3 151 422	2 548 240	2 557 805
10	İsrail	3 894 499	3 407 436	2 955 545	2 698 139
11	Romanya	3 867 040	3 139 188	2 671 249	2 815 506
12	Rusya Federasyonu	3 399 662	2 734 316	1 732 954	3 588 331
13	Polonya	3 346 059	3 070 758	2 650 505	2 329 176
14	BAE	3 137 497	9 184 157	5 406 993	4 681 255
15	Mısır	3 053 535	2 360 734	2 732 926	3 124 876
16	Çin	2 912 538	2 936 262	2 328 044	2 414 790
17	Bulgaristan	2 669 699	2 803 182	2 383 500	1 675 928
18	Suudi Arabistan	2 636 000	2 734 522	3 172 081	3 472 514
19	İran	2 392 778	3 259 270	4 966 176	3 663 760
20	Yunanistan	2 086 693	1 662 638	1 427 206	1 400 566
	Diğerleri	57 362 910	48 893 786	45 428 468	49 867 421

Ülke sıralaması; 2018 yılına göre yapılmıştır.

Countries are ranked by 2018 figures.

Ülkelere göre yıllık ihracat, toplam içindeki payı (%)

Exports by country and year, share in total exports (%)

ASGARİ ÜCRETİN				
1981 YILINDAN İTİBAREN GELİŞİMİ TL-BÜRÜT				
ASGARİ ÜCRETİN BAŞLANGIÇ TARİHİ	16 YAŞINDAN BÜYÜKLER İÇİN		16 YAŞINI DOLDURMAMIŞLAR İÇİN	
	GÜNLÜK	AYLIK	GÜNLÜK	AYLIK
01.05.1981	333,33	10.000,00	223	6.690,00
01.01.1983	540	16.200,00	370	11.100,00
01.04.1984	817,5	24.525,00	562,5	16.875,00
01.10.1985	1.308,00	39.240,00	950	28.500,00
01.07.1987	2.475,00	74.250,00	1.710,00	51.300,00
01.07.1988	4.200,00	126.000,00	2.895,00	86.850,00
01.07.1989	7.500,00	225.000,00	5.175,00	155.250,00
01.08.1990	13.800,00	414.000,00	10.125,00	303.750,00
01.08.1991	26.700,00	801.000,00	19.590,00	587.700,00
01.08.1992	48.300,00	1.449.000,00	37.320,00	1.119.600,00
01.08.1993	83.250,00	2.497.500,00	67.950,00	2.038.500,00
01.09.1994	139.125,00	4.173.750,00	116.250,00	3.487.500,00
01.09.1995	282.000,00	8.460.000,00	236.250,00	7.087.500,00
01.08.1996	567.000,00	17.010.000,00	480.000,00	14.400.000,00
01.08.1997	1.181.253,00	35.437.000,00	997.500,00	29.925.000,00
01.08.1998	1.594.650,00	47.839.500,00	1.355.475,00	40.664.250,00
01.01.1999 -30.06.1999	2.602.500,00	78.075.000,00	2.212.135,00	66.363.750,00
30.06.1999-31.12.1999	3.120.000,00	93.600.000,00	3.610.204,00	79.560.000,00
01.01.2000-30.06.2000	3.660.000,00	109.800.000,00	3.120.000,00	93.600.000,00
30.06.2000-31.12.2000	3.960.000,00	118.800.000,00	3.375.000,00	101.250.000,00
01.01.2001-30.06.2001	4.665.000,00	139.950.000,00	3.965.250,00	118.957.500,00
01.08.2001-31.12.2001	5.598.000,00	167.940.000,00	4.758.300,00	142.749.000,00
01.01.2002-30.06.2002	7.400.025,00	222.000.750,00	6.290.025,00	188.700.750,00
01.07.2002-31.12.2002	8.362.500,00	250.875.000,00	7.107.000,00	213.210.000,00
01.01.2003	10.200.000,00	306.000.000,00	8.550.000,00	256.500.000,00
01.01.2004-01.07.2004	14.100.000,00	423.000.000,00	12.000.000,00	360.000.000,00
01.07.2004-31.12.2004	14.805.000,00	444.150.000,00	12.600.000,00	378.000.000,00
01.01.2005-31.12.2005	16.290.000,00	488.700.000,00	13.860.000,00	415.800.000,00
01.01.2005-01.12.2005(*)	16,29 YTL	488,70 YTL	13,86 YTL	415,80 YTL
01.01.2006-31.12.2006	17,70 YTL	531,00 YTL	15,00 YTL	450,00 YTL
01.01.2007-30.06.2007	18,75 YTL	562,50 YTL	15,89 YTL	476,70 YTL
01.07.2007-31.12.2007	19,50 YTL	585,00 YTL	16,38 YTL	491,40 YTL
01.01.2008-30.06.2008	20,28 YTL	608,40 YTL	17,18 YTL	515,40 YTL
01.07.2008-31.12.2008	21,29 YTL	638,70 YTL	18,02 YTL	540,60 YTL
01.01.2009-30.06.2009	22,14	666,00	18,88	567,00
01.07.2009-31.12.2009	23,00	693,00	19,65	589,50
01.01.2010-30.06.2010	24,30	729,00	20,70	621,00

01.07.2010-31.12.2010	25,35	760,50	21,60	648,00
01.01.2011-30.06.2011	26,55	796,50	22,65	679,50
01.07.2011-31.12.2011	27,90	837,00	23,85	715,50
01.01.2012-30.06.2012	29,55	886,50	25,35	760,50
01.07.2012-31.12.2012	31,35	940,50	26,85	805,50
01/01/2013-30/06/2013	32,62	978,60	27,97	839,10
01/07/2013-31/12/2013	34,05	1021,50	29,25	877,50
01/01/2014-30/06/2014	35,70	1071,00	35,70	1071,00
01/07/2014-31/12/2014	37,80	1134,00	37,80	1134,00
01/01/2015-30/06/2015	40,05	1201,50	40,05	1201,50
01/07/2015-31/12/2015	42,45	1273,50	42,45	1273,50
01/01/2016-31/12/2016	54,90	1647,00	54,90	1647,00
01/01/2017-31/12/2017	59,25	1,777,50	59,25	1,777,50
01/01/2018-31/12/2018	67,65	2,029,50	67,65	2,029,50
01/01/2019-31/12/2019	85,28	2.558.40	85,28	2.558.40
01/01/2020-31/12/2020	98.10	2.943,00	98.10	2.943,00

*01 Ocak 2005 İtibariyle YTL geçerlidir.

* 2014 Yılından itibaren 16 yaşından küçükler için asgari ücret tespit edilmemiş. Tek asgari ücret uygulanmasına karar verilmiştir.

ORTALAMA DÖVİZ KURLARI										
AYLAR	2005		2006		2007		2008		2009	
	ABD DOLARI	EURO	ABD DOLARI	EURO	ABD DOLARI	EURO	ABD DOLARI	EURO	ABD DOLARI	EURO
OCAK	1,350	1,779	1,328	1,607	1,420	1,844	1,170	1,721	1,589	2,115
ŞUBAT	1,310	1,704	1,320	1,579	1,390	1,816	1,188	1,750	1,652	2,116
MART	1,305	1,722	1,329	1,596	1,403	1,857	1,232	1,910	1,705	2,219
NİSAN	1,354	1,751	1,331	1,629	1,355	1,828	1,296	2,043	1,604	2,117
MAYIS	1,365	1,738	1,414	1,803	1,332	1,801	1,247	1,940	1,552	2,112
HAZİRAN	1,355	1,650	1,593	2,018	1,315	1,764	1,228	1,908	1,540	2,158
TEMMUZ	1,333	1,605	1,553	1,971	1,276	1,749	1,210	1,910	1,514	2,132
AĞUSTOS	1,337	1,644	1,462	1,873	1,308	1,782	1,173	1,761	1,479	2,107
EYLÜL	1,334	1,636	1,473	1,877	1,261	1,749	1,230	1,769	1,485	2,158
EKİM	1,351	1,624	1,478	1,864	1,197	1,700	1,473	1,963	1,462	2,167
KASIM	1,350	1,595	1,451	1,866	1,185	1,737	1,587	2,021	1,480	2,206
ARALIK	1,346	1,596	1,427	1,884	1,173	1,709	1,539	2,087	1,500	2,194

ORTALAMA DÖVİZ KURLARI										
AYLAR	2010		2011		2012		2013		2014	
	ABD DOLARI	EURO	ABD DOLARI	EURO	ABD DOLARI	EURO	ABD DOLARI	EURO	ABD DOLARI	EURO
OCAK	1,466	2,097	1,554	2,074	1,839	2,372	1,764	2,341	2,217	3,022
ŞUBAT	1,506	2,064	1,583	2,160	1,751	2,315	1,770	2,369	2,213	3,019
MART	1,528	2,076	1,575	2,203	1,779	2,350	1,807	2,345	2,218	3,066
NİSAN	1,488	1,999	1,516	2,187	1,780	2,343	1,796	2,336	2,127	2,938
MAYIS	1,534	1,940	1,564	2,249	1,797	2,305	1,823	2,367	2,091	2,874
HAZİRAN	1,570	1,918	1,594	2,293	1,816	2,275	1,895	2,499	2,116	2,876
TEMMUZ	1,536	1,956	1,647	2,353	1,805	2,222	1,930	2,524	2,119	2,876
AĞUSTOS	1,502	1,942	1,744	2,500	1,786	2,211	1,955	2,602	2,158	2,877
EYLÜL	1,489	1,944	1,787	2,464	1,796	2,305	2,017	2,690	2,204	2,850
EKİM	1,418	1,970	1,827	2,499	1,794	2,328	1,990	2,713	2,258	2,864
KASIM	1,430	1,963	1,804	2,447	1,785	2,291	2,022	2,729	2,234	2,787
ARALIK	1,513	1,999	1,859	2,452	1,779	2,333	2,058	2,818	2,288	2,822

AYLAR	2015		2016		2017		2018	
	ABD DOLARI	EURO	ABD DOLARI	EURO	ABD DOLARI	EURO	ABD DOLARI	EURO
OCAK	2,328	2,716	3,007	3,267	3,735	3,965	3,772	4,588
ŞUBAT	2,455	2,790	2,941	3,263	3,672	3,911	3,778	4,673
MART	2,584	2,805	2,892	3,206	3,666	3,916	3,881	4,785
NİSAN	2,648	2,853	2,835	3,213	3,654	3,910	4,054	4,984
MAYIS	2,646	2,955	2,927	3,315	3,564	3,932	4,414	5,222
HAZİRAN	2,701	3,027	2,917	3,277	3,519	3,949	4,628	5,407
TEMMUZ	2,695	2,971	2,958	3,271	3,560	4,091	4,748	5,545
AĞUSTOS	2,846	3,167	2,963	3,321	3,512	4,144	5,730	6,607
EYLÜL	3,003	3,375	2,960	3,317	3,468	4,138	6,367	7,425
EKİM	2,930	3,299	3,068	3,387	3,662	4,308	5,859	6,742
KASIM	2,871	3,089	3,267	3,534	3,879	4,550	5,588	6,356
ARALIK	2,917	3,170	3,489	3,681	3,848	4,553	5,298	6,062

AYLAR	2019	
	ABD DOLARI	EURO
OCAK	5.2810	6.0422
ŞUBAT	5.1945	5.9515
MART	5.3442	6.0762
NİSAN	5.5986	6.2906
MAYIS	5.9563	6.6730
HAZİRAN	5.8613	6.5320
TEMMUZ	5.6792	6.4353
AĞUSTOS	5.5815	6.1609
EYLÜL	5.8140	6.4407
EKİM	5.6752	6.1817
KASIM	5.7188	6.3803
ARALIK	5.7403	6.3175

6.1_2 Tahıllar ve diğer bitkisel ürünlerin alan ve üretim miktarları (Seçilmiş ürünlerde)						
	Buğday	Arpa	Mısır	Ayçiçeği	Pamuk (Kütlü)	Şekerpancarı
Ekilen alan (Dekar)						
2001	93 500 000	36 400 000	5 500 000	5 100 000	6 846 650	3 587 630
2002	93 000 000	36 000 000	5 000 000	5 500 000	7 210 770	3 724 680
2003	91 000 000	34 000 000	5 600 000	5 450 000	6 373 290	3 153 030
2004	93 000 000	36 000 000	5 450 000	5 500 000	6 400 450	3 153 440
2005	92 500 000	36 500 000	6 000 000	5 660 000	5 468 800	3 358 120
2006	84 900 000	36 498 000	5 360 000	5 854 000	5 907 000	3 256 995
2007	80 977 000	34 280 165	5 175 000	5 546 778	5 302 528	3 002 421
2008	80 900 000	29 500 000	5 950 000	5 800 000	4 950 000	3 219 806
2009	81 000 000	30 100 000	5 920 000	5 840 000	4 200 000	3 244 428
2010	81 034 000	30 400 000	5 940 000	6 414 000	4 806 500	3 291 669
2011	80 960 000	28 688 331	5 890 000	6 557 000	5 420 000	2 972 648
2012	75 296 394	27 487 664	6 226 094	6 046 160	4 884 963	2 806 945
2013	77 726 000	27 205 100	6 599 980	6 097 839	4 508 900	2 913 282
2014	79 192 084	27 872 973	6 586 450	6 574 576	4 681 429	2 887 851
2015	78 668 874	27 835 830	6 881 699	6 853 174	4 340 134	2 744 873
2016	76 719 448	27 400 521	6800 192	7 201 0 81	4 160 098	3 224 477
2017	766 887 85	24 247 372	6 390 844	7 796 217	5 018 534	3 392 742
2018	72 992 701	26 119 403	5 919 003	7 344 651	5 186 342	2 921 044

Üretim (Ton)						
2001	19 000 000	7 500 000	2 200 000	650 000	2 357 892	12 632 522
2002	19 500 000	8 300 000	2 100 000	850 000	2 541 832	16 523 166
2003	19 000 000	8 100 000	2 800 000	800 000	2 345 734	12 622 934
2004	21 000 000	9 000 000	3 000 000	900 000	2 455 071	13 517 241
2005	21 500 000	9 500 000	4 200 000	975 000	2 240 000	15 181 247
2006	20 010 000	9 551 000	3 811 000	1 118 000	2 550 000	14 452 162
2007	17 234 000	7 306 800	3 535 000	854 407	2 275 000	12 414 715
2008	17 782 000	5 923 000	4 274 000	992 000	1 820 000	15 488 332
2009	20 600 000	7 300 000	4 250 000	1 057 125	1 725 000	17 274 674
2010	19 674 000	7 250 000	4 310 000	1 320 000	2 150 000	17 942 112
2011	21 800 000	7 600 000	4 200 000	1 335 000	2 580 000	16 126 489
2012	20 100 000	7 100 000	4 600 000	1 370 000	2 320 000	14 919 940
2013	22 050 000	7 900 000	5 900 000	1 523 000	2 250 000	16 488 590
2014	19 000 000	6 300 000	5 950 000	1 637 900	2 350 000	16 572 790
2015	22 600 000	8 000 000	6 400 000	1 680 700	2 050 000	16 022 783
2016	20 600 000	6 700 000	6 400 000	1 670 716	2 100 000	19 592 731
2017	21 500 000	7 100 000	5 900 000	1 964 385	2 450 000	21 149 020
2018	20 000 000	7 000 000	5 700 000	1 949 229	2 570 000	17 436 100

Kaynak: Şeker pancarı için Şeker Kurumu, diğer ürünler için Gıda, Tarım ve Hayvancılık Bakanlığı

6.3_1 Hayvansal Üretim				
Canlı Hayvan Sayısı (Baş)				
	Sığır	Koyun	Keçi	Toplam
2001	10 548 000	26 972 000	7 022 000	44 542 000
2002	9 803 498	25 173 706	6 780 094	41 757 298
2003	9 788 102	25 431 539	6 771 675	41 991 316
2004	10 069 346	25 201 155	6 609 937	41 880 438
2005	10 526 440	25 304 325	6 517 464	42 348 229
2006	10 871 364	25 616 912	6 643 294	43 131 570
2007	11 036 753	25 462 293	6 286 358	42 785 404
2008	10 859 942	23 974 591	5 593 561	40 428 094
2009	10 723 958	21 749 508	5 128 285	37 601 751
2010	11 369 800	23 089 691	6 293 233	40 752 724
2011	12 386 337	25 031 565	7 277 953	44 695 855
2012	13 914 912	27 425 233	8 357 286	49 697 431
2013	14 415 257	29 284 247	9 225 548	52 925 052
2014	14 223 109	31 140 244	10 344 936	55 708 289
2015	13 994 071	31 507 934	10 416 166	55 918 171
2016	14 080 155	30 983 933	10 345 299	55 409 387
2017	15 943 586	33 677 636	10 634 672	60 255 894
2018	17 042 506	35 194 972	10 922 427	63 159 905

Hayvansal Ürünler (TON)									
	Kırmızı Et	Süt	Tavuk Eti	Tavuk Yumurtası (Bin Adet)	Bal	Yaş İpek Kozası	Yapağı	Kıl	Tiftik
2001	435 778	9 495 550	614 745	10 575 046	60 190	47	40 909	2 684	400
2002	420 595	8 408 568	696 187	11 554 910	74 554	100	38 244	2 589	318
2003	366 962	10 611 011	872 419	12 666 782	69 540	169	46 456	2 741	333
2004	447 154	10 679 406	876 774	11 055 557	73 929	143	45 972	2 715	304
2005	409 423	11 107 897	936 697	12 052 455	82 336	157	46 176	2 654	302
2006	438 530	11 952 099	917 659	11 733 572	83 842	127	46 776	2 728	274
2007	575 622	12 329 789	1 068 454	12 724 959	73 935	125	46 752	2 536	237
2008	482 458	12 243 040	1 087 682	13 190 696	81 364	125	44 166	2 238	194
2009	412 621	12 542 186	1 293 315	13 832 726	82 003	136	40 270	2 002	174
2010	780 718	13 543 674	1 444 059	11 840 396	81 115	126	42 823	2 607	200
2011	776 915	15 056 211	1 613 309	12 954 686	94 245	151	46 586	3 062	194
2012	915 844	17 401 262	1 723 919	14 910 774	89 162	134	51 180	3 570	200
2013	996 125	18 223 712	1 758 363	16 496 751	94 694	121	54 784	4 902	260
2014	1 008 272	18 630 859	1 894 669	17 145 389	103 525	80	58 403	5 460	280
2015	1 149 262	18 654 682	1 909 276	16 726 332	107 665	66	59 196	5 569	325
2016	1 173 042	18 489 161	1 879 018	18 097 605	105 727	103	62 525	5 445	341
2017	1 126 403	20 699 894	2 136 734	19 281 196	114 471	102	63 315	5 796	356
2018	1 118 695	22 120 716	2 156 671	19 643 711	107 920	94	66 428	5 999	371

Büyükbaş Hayvan Fiyatları, TL/Baş								
Büyükbaş ⁽¹⁾	2011	2012	2013	2014	2015	2016	2017	2018 ⁽²⁾
Sığır ⁽³⁾	-	-	-	-	-	-	-	-
Sığır(Kültür)	4614	4251	3475	3379	4134	5161	6046	7347
Sığır(Kültür melezi)	3623	3281	2614	2636	3203	4015	4735	6001
Sığır(Yerli)	2580	2383	1944	2024	2474	3126	3762	5667
Dana(Kültür)	2260	2092	1929	-	-	-	-	-
Dana(Kültür melezi)	1856	1682	1353	-	-	-	-	-
Dana(Yerli)	1680	1603	1488	-	-	-	-	-
Manda ⁽³⁾	-	-	-	-	-	-	-	-
Manda	2955	3083	2406	2467	2795	3532	4325	5510
Manda yavrusu								

Kaynaklar: TÜİK, TARIMSAL YAPI (Üretim, Fiyat, Değer) Yayını

TÜİK, TARIM İSTATİSTİKLERİ ÖZETİ Yayını

Sources : TURKSTAT, AGRICULTURAL STRUCTURE (Production, Price, Value) Publication

TURKSTAT, THE SUMMARY OF AGRICULTURAL STATISTICS Publication

(1) CPA 2002/2008 Sınıflaması

(1) CPA 2002/2008 Classification

(2) Sığır ve Manda fiyatları, Dana fiyatı dahil edilerek hesaplanmıştır. 2016 verisi geçicidir.

(2) Cattle and buffaloes prices are calculated by including price of the calve. 2015 data is provisional.

(3) İstatistiki birimin 12/08/2011 tarihli yazısına istinaden 2010 yılı sığır ve manda fiyatları güncellenmiştir.

Küçükbaş Hayvan Fiyatları, TL/Baş								
Küçükbaş ⁽¹⁾	2011	2012	2013	2014	2015	2016	2017	2018 ⁽²⁾
Koyun	-	-	-	-	-	-	-	-
Koyun(Merinos)	573	576	605	552	598	687	795	922
Koyun(Yerli)	541	517	487	432	463	539	653	891
Kuzu(Merinos)	396	412	417	398	421	481	588	744
Kuzu(Yerli)	371	357	338	337	371	430	523	697
Kıl keçisi	-	-	-	-	-	-	-	-
Kıl keçisi	470	470	463	426	450	503	571	742
Kıl keçisi oğlağı	304	301	292	280	306	346	415	559
Tiftik keçisi	-	-	-	-	-	-	-	-
Tiftik keçisi	395	391	356	361	364	449	540	654
Tiftik keçisi oğlağı	268	269	271	260	270	301	373	503

Kaynaklar: TÜİK, TARIMSAL YAPI (Üretim, Fiyat, Değer) Yayını

TÜİK, TARIM İSTATİSTİKLERİ ÖZETİ Yayını

(1) CPA 2002/2008 Sınıflaması

(2) 2018 verisi geçicidir.

6.6_3 Hayvansal Ürün Fiyatları (Seçilmiş ürünler) (TL/Kg)								
Hayvansal ürünler ⁽¹⁾								
	2011	2012	2013	2014	2015	2016	2017	2018 ⁽³⁾
Süt	-	-	-	-	-	-	-	-
Koyun sütü	1,40	1,48	1,69	1,82	2,01	2,24	2,41	2,77
Kıl keçisi sütü	1,45	1,56	1,65	1,70	1,89	2,27	2,51	2,49
Tiftik keçisi sütü	-	-	-	-	-	-	-	-
İnek sütü	0,80	0,89	0,93	1,04	1,16	1,15	1,24	1,47
Manda sütü	1,77	2,02	2,40	2,59	3,17	3,56	3,97	4,43
Tiftik	7,39	7,98	8,35	9,42	9,67	11,62	15,62	14,37
Yumurta	4,26	4,53	3,75	4,04	4,78	4,95	5,39	6,12
Bal	17,77	19,23	19,94	19,77	21,53	23,69	27,72	32,16

Kaynaklar: TÜİK, Tarımsal Yapı (Üretim, Fiyat, Değer) Yayını

(1) Cpa 2002 Sınıflaması

(2) 16 Adet Yumurta 1 Kg Olarak Kabul Edilmiştir.

(3) 2018 verisi geçicidir.

Tahıl ve diğer bitkisel ürün fiyatları , TL/Kg								
Ürünler	2011	2012	2013	2014	2015	2016	2017	2018
Buğday (Durum)	0,59	0,61	0,67	0,74	0,78	0,81	0,89	0,96
Buğday (Diğer)	0,58	0,60	0,66	0,74	0,77	0,80	0,88	0,96
Arpa (Toplam)	-	-	-	-	-	-	-	-
Arpa (Biralık)	0,48	0,55	0,60	0,62	0,64	0,69	0,79	0,86
Arpa (Diğer)	0,48	0,56	0,60	0,62	0,65	0,68	0,78	0,86
Mısır	0,63	0,58	0,61	0,62	0,66	0,66	0,75	0,85
Çeltik	0,97	0,96	1,08	1,81	1,71	1,53	1,92	2,38
Nohut	2,11	2,68	2,46	2,33	2,61	3,68	5,46	4,80
Fasulye	2,51	2,91	3,28	3,69	3,39	3,44	3,98	4,80
Mercimek (Yeşil)	2,07	2,14	2,11	2,17	2,64	3,02	3,26	2,96
Mercimek (Kırmızı)	1,38	1,28	1,27	1,58	1,96	2,49	2,33	1,94
Tütün	9,40	11,36	10,80	11,75	13,79	16,82	16,28	19,20
Şeker pancarı	0,13	0,13	0,15	0,16	0,19	0,19	0,21	0,24
Pamuk (kütülü)	1,88	1,23	1,35	1,47	1,32	1,70	2,01	2,38
Ayçiçeği (Toplam)	-	-	-	-	-	-	-	-
Ayçiçeği (Yağlık)	1,15	1,34	1,39	1,75	1,76	1,93	2,22	2,58
Ayçiçeği (Çerezlik)	2,21	2,26	3,37	4,08	3,45	3,70	4,32	4,59
Soğan (kuru)	0,76	0,49	0,53	0,52	0,67	0,76	0,56	0,94
Patates (Toplam) -	-	-	-	-	-	-	-	-
Patates (Diğer) -	0,70	0,47	0,56	1,16	1,13	0,64	0,71	1,03

Kaynaklar: TÜİK, Tarımsal Yapı (Üretim, Fiyat, Değer) Yayını

TÜİK, Tarım İstatistikleri Özeti Yayını

Cpa 2002/2008 Sınıflaması

2018 bilgileri geçicidir

**Tür ve ırklarına göre büyükbaş hayvan sayıları
(Türkiye)**

	Sığır - Kültür	Sığır - Kültür melezi	Sığır - Yerli	Manda
	(baş)	(baş)	(baş)	(baş)
1991	1 253 865	4 033 375	6 685 683	366 150
1992	1 337 410	4 131 507	6 481 990	352 410
1993	1 442 000	4 342 000	6 126 000	316 000
1994	1 512 000	4 543 000	5 846 000	305 000
1995	1 702 000	4 776 000	5 311 000	255 000
1996	1 795 000	4 909 000	5 182 000	235 000
1997	1 715 000	4 690 000	4 780 000	194 000
1998	1 733 000	4 695 000	4 603 000	176 000
1999	1 782 000	4 826 000	4 446 000	165 000
2000	1 806 000	4 738 000	4 217 000	146 000
2001	1 854 000	4 620 000	4 074 000	138 000
2002	1 859 786	4 357 549	3 586 163	121 077
2003	1 940 506	4 284 890	3 562 706	113 356
2004	2 109 393	4 395 090	3 564 863	103 900
2005	2 354 957	4 537 998	3 633 485	104 965
2006	2 771 818	4 694 197	3 405 349	100 516
2007	3 295 678	4 465 350	3 275 725	84 705
2008	3 554 585	4 454 647	2 850 710	86 297
2009	3 723 583	4 406 041	2 594 334	87 207
2010	4 197 890	4 707 188	2 464 722	84 726
2011	4 836 547	5 120 621	2 429 169	97 632
2012	5 679 484	5 776 028	2 459 400	107 435
2013	5 954 333	6 112 437	2 348 487	117 591
2014	6 178 757	6 060 937	1 983 415	121 826
2015	6 385 343	5 845 759	1 836 012	133 766
2016	6 588 527	5 758 336	1 733 292	142 073
2017	7 804 588	6 536 073	1 602 925	161 439
2018	8 419 204	7 030 297	1 593 005	178 397

Erzurum - Hayvan Sayısı ve Hayvansal Üretim						
Hayvan Adı	Yıl	Yetişkin	Genç-Yavru	Toplam	Sağılan hayvan sayısı (baş)	Süt (Ton)
Sığır(Yerli) 01.42.11.03.01. (Yerli Sığırlar,) Canlı, 2 Ve Daha Yukarı Yaşta (Boğa)	2007	240707	80.492	321.199	106.632	139.474.970
	2008	158561	46.957	205.518	70.056	91.633.143
	2009	122181	31.188	153.369	61.924	80.996.383
	2010	116666	29.013	145.679	58.861	76.990.764
	2011	105594	24.990	130.584	53.900	70.501.200
	2012	86338	21.415	107.753	46.741	61.137.490
	2013	48663	17.849	66.532	26.853	35.123.986
	2014	41332	14.486	55.818	21.953	28.714.995
	2015	40921	13.290	54.211	21.060	27.714.995
	2016	43456	14.435	57.891	22.987	30.136.17
	2017	1774	-	-	-	-
	2018	16204	-	-	-	-

Sığır (Kültür) 01.42.11.01.01. (Saf Kültür Sığırları, Canlı, 2 Ve Daha Yukarı Yaşta (Boğa) 2018 İçin	2007	12216	4.908	17.124	5.828	21.646.080
	2008	16979	8.387	25.366	8.529	31.676.557
	2009	25716	10.028	35.744	14.233	52.861.808
	2010	34321	13.080	47.401	15.808	58.712.100
	2011	38083	14.244	52.327	18.183	67.530.028
	2012	50757	17.568	68.325	24.955	92.683.019
	2013	56438	19.975	76.413	30.011	111.459.517
	2014	59264	22.897	82.161	29.667	110.184.872
	2015	61098	23.706	84.804	31.101	115.508.965
	2016	105413	41.448	146.861	54.065	200.232.98
	2017	9240	-	-	-	-
	2018	8042	-	-	-	-
Sığır(Melez) 01.42.11.02.01. (Melez Sığırlar, Canlı, 2 Ve Daha Yukarı Yaşta (Boğa) 2018 İçin	2007	158038	59.678	217.716	66.360	193.107.370
	2008	230003	78.082	308.085	87.652	255.068.484
	2009	259686	82.450	342.136	121.338	353.093.347
	2010	258714	85.188	343.902	120.302	350.079.286
	2011	284818	119.162	403.980	140.051	407.548.759
	2012	312754	135.037	447.791	164.226	477.899.057
	2013	374717	151.862	526.579	198.285	577.009.699
	2014	371947	144.642	516.589	197.716	575.352.862
	2015	369658	131.547	501.205	190.952	555.667.992
	2017	25.521	-	-	-	-
2018	24.133	-	-	-	-	

Manda 01.42.1204.01. (Manda Yavrusu, Canlı, 1 Yaşından Küçük Erkek 2018 için	2007	515	183	698	239	231.869
	2008	580	227	807	264	256.022
	2009	882	333	1.215	435	421.872
	2010	701	331	1.032	295	285.811
	2011	877	239	1.116	375	363.905
	2012	898	215	1.113	404	392.084
	2013	873	286	1.159	403	390.474
	2014	939	329	1.268	442	428.313
	2015	1201	390	1.591	603	586.112
	2016	3254	1.138	4.392	1.737	1.814.36
	2017	276	-	-	-	-
	2018	274	-	-	-	-

Tür ve ırklarına göre küçükbaş hayvan sayıları				
(Türkiye)				
	Koyun - Yerli	Koyun - Merinos	Keçi - Kıl	Keçi - Tiftik
	(baş)	(baş)	(baş)	(baş)
1991	39 590 493	841 847	9 579 256	1 184 942
1992	38 575 828	840 110	9 439 600	1 014 340
1993	36 709 000	832 000	9 192 000	941 000
1994	34 823 000	823 000	8 767 000	797 000
1995	32 985 000	806 000	8 397 000	714 000
1996	32 234 000	838 000	8 242 000	709 000
1997	29 376 000	862 000	7 761 000	615 000
1998	28 560 000	875 000	7 523 000	534 000
1999	29 425 000	831 000	7 284 000	490 000
2000	27 719 000	773 000	6 828 000	373 000
2001	26 213 000	759 000	6 676 000	346 000
2002	24 473 826	699 880	6 519 332	260 762
2003	24 689 169	742 370	6 516 088	255 587
2004	24 438 459	762 696	6 379 900	230 037
2005	24 551 972	752 353	6 284 498	232 966
2006	24 801 481	815 431	6 433 744	209 550
2007	24 491 211	971 082	6 095 292	191 066
2008	22 955 941	1 018 650	5 435 393	158 168
2009	20 721 925	1 027 583	4 981 299	146 986
2010	22 003 299	1 086 392	6 140 627	152 606
2011	23 811 036	1 220 529	7 126 862	151 091
2012	25 892 582	1 532 651	8 199 184	158 102
2013	27 485 166	1 799 081	9 059 259	166 289
2014	29 033 981	2 106 263	10 167 125	177 811
2015	31 507 934	1 687 562	10 794 915	163 104
2016	28 832 669	2 151 264	10 137 534	207 765
2017	31 257 408	2 420 228	10 419 027	215 645
2018	32 513 293	2 681 679	10 698 553	223 874

Erzurum - Hayvan Sayısı ve Hayvansal Üretim							
Hayvan Adı	Yıl	Yetişkin	Genc-Yavru	Toplam	Sağılan hayvan sayısı (baş)	Süt (Ton)	
Koyun (Yerli) 01.45.11.02.01. (Koyun (Yerli Ve Diğerleri), Canlı, 6 Aydan Küçük (Dişi Ve Erkek), Kuzu) 2018 için	2007	418.360	265.955	684.315	229.723	17.229.240	
	2008	365.170	225.794	590.964	209.666	15.724.965	
	2009	271.966	86.703	358.669	168.446	12.633.439	
	2010	354.474	102.604	457.078	232.878	17.465.872	
	2011	404.696	109.706	514.402	263.346	19.750.925	
	2012	416.751	97.259	514.010	265.062	19.879.685	
	2013	448.270	116.809	565.079	284.236	21.317.681	
	2014	497.022	136.368	633.390	308.344	23.125.805	
	2015	546.799	128.420	675.219	364.490	27.636.665	
	2016	855.014	179.756	1.034.770	554.690	40.376.18	
	2017	15.123	-	-	-	-	-
	2018	15.659	-	-	-	-	-

Koyun(Merinos) TÜİK 2017 ve 2018 Yılı için Bilgi bulunmamakta	2011	86	0	86	71	4.557
	2012	88	45	133	77	4.899
	2013	162	130	292	62	3.987
	2014	1899	760	2.659	1.385	66.491
	2015	2.169	682	2.851	1.596	76.598
	2016	1.948	708	2.656	1.419	68.119
	2017	-	-	-	-	-
	2018	-	-	-	-	-
Canlı Hayvan Sayısı (Baş) 2018 (Süt Sığırları, Canlı (Saf Kültür), 2 Ve Daha Yukarı Yaşta (İnek))	2007	46.550	29.143	75.693	25.980	2.805.870
	2008	37.149	23.140	60.289	19.197	2.073.276
	2009	28.560	15.427	43.987	14.131	1.526.137
	2010	25.935	13.256	39.191	13.002	1.404.248
	2011	34.998	12.756	47.754	19.952	2.154.827
	2012	44.338	15.732	60.070	24.368	2.631.690
	2013	49.938	13.756	63.694	27.418	2.961.101
	2014	64.135	20.318	84.453	34.756	3.753.670
	2015	71.596	21.332	92.928	39.509	4.266.886
	2016	106.858	27.573	134.431	64.636	6.749.10
	2017	55.232	-	-	-	-
2018	59.108	-	-	-	-	

Arıcılık (Türkiye)						
	Arıcılık yapılan köy sayısı	Arıcılık yapan işletme sayısı	Yeni kovan	Eski kovan	Bal	Balmumu
	(adet)	(adet)	(adet)	(adet)	(ton)	(ton)
1991	21 540	-	3 161 583	266 859	54 655	2 863
1992	21 931	-	3 289 672	250 656	60 318	2 916
1993	21 975	-	3 450 755	234 692	59 207	3 110
1994	22 050	-	3 567 352	219 236	54 908	3 353
1995	21 987	-	3 701 444	214 594	68 620	3 735
1996	22 329	-	3 747 578	217 140	62 950	3 235
1997	22 145	-	3 798 200	204 102	63 319	3 751
1998	22 302	-	4 005 369	193 982	67 490	3 324
1999	22 447	-	4 135 781	185 915	67 259	4 073
2000	22 571	-	4 067 514	199 609	61 091	4 527
2001	22 606	-	3 931 301	184 052	60 190	3 174
2002	22 423	-	3 980 660	180 232	74 554	3 448
2003	22 110	-	4 098 315	190 538	69 540	3 130
2004	22 133	-	4 237 065	162 660	73 929	3 471
2005	22 550	-	4 432 954	157 059	82 336	4 178
2006	22 305	-	4 704 733	146 950	83 842	3 484
2007	21 560	-	4 690 278	135 318	73 935	3 837
2008	21 093	-	4 750 998	137 963	81 364	4 539
2009	21 469	-	5 210 481	128 743	82 003	4 385
2010	20 845	-	5 465 669	137 000	81 115	4 148
2011	21 131	-	5 862 312	149 020	94 245	4 235
2012	21 307	-	6 191 232	156 777	89 162	4 222
2013	-	79 934	6 458 083	183 265	94 694	4 241
2014	-	81 108	6 888 907	193 825	103 525	4 053
2015	-	83,467	7 486 621	223 015	107 665	4 750
2016	-	84,047	7 679 482	220 882	105 727	4 440
2017	-	83,210	7 796 666	194 406	114 471	4 488
2018	-	81 830	7 904 502	203 922	107920	3 987

Arıcılık yapan köy sayısı 2013 yılından itibaren "Arıcılık yapan işletme sayısı" olarak değiştirilmiştir.

Erzurum - Hayvan Sayısı ve Hayvansal Üretim							
Hayvan Adı	Yıl	Köy sayısı	Yeni kovan sayısı	Eski kovan	Toplam kovan	Bal üretimi (ton)	Balmumu üretimi (ton)
Arıcılık	2007	534	87.596	699	88.295	1.317,22	80,756
	2008	626	93.064	560	93.624	1.428,79	115,313
	2009	589	100.290	981	101.271	1.519,98	91,678
	2010	508	109.269	876	110.145	2.048,17	129,571
	2011	547	121.624	862	122.486	2.103,79	81,086
	2012	579	118.888	883	119.771	1.186.248	62.768
	2013	-	118.573	785	119.358	1.328.495	64.002
	2014	-	118.941	970	119.911	1.244.490	61.906
	2015	-	254,063	4.265	258.328	3.426.83	104,503
	2016	-	275.515	4.324	279.839	3.545.97	105.501
	2017	1841	-	-	-	-	-
2018	1962	-	-	-	-	-	

NOT : Arıcılık yapan köy sayısı 2013 yılından itibaren "Arıcılık yapan işletme sayısı" olarak değiştirilmiştir.
Kaynak : TÜİK

Tür ve ırklarına göre büyükbaş ve küçükbaş kesilen hayvan sayısı ve et üretim miktarları

(Türkiye - Turkey)

	Koyun		Keçi		Keçi - Kıl		Keçi - Tiftik	
	Kesilen hayvan sayısı	Et üretim miktarı	Kesilen hayvan sayısı	Et üretim miktarı	Kesilen hayvan sayısı	Et üretim miktarı	Kesilen hayvan sayısı	Et üretim miktarı
	(baş)	(ton)	(baş)	(ton)	(baş)	(ton)	(baş)	(ton)
1995	5 493 520	102 115	842 770	14 124	814 360	13 637	28 410	487
1996	5 536 300	98 127	734 190	12 274	706 140	11 792	28 050	482
1997	6 488 056	116 104	922 322	15 592	896 975	15 142	25 347	451
1998	7 899 041	144 703	1 342 083	23 429	1 303 793	22 775	38 290	654
1999	7 104 853	132 476	1 309 055	23 693	1 255 250	22 741	53 805	952
2000	6 110 853	111 139	1 166 169	21 395	1 137 672	20 932	28 497	463
2001	4 747 268	85 661	879 127	16 138	863 969	15 825	15 158	313
2002	3 935 393	75 828	757 465	15 454	742 349	15 167	15 116	287
2003	3 554 078	63 006	607 006	11 487	595 747	11 285	11 259	202
2004	3 933 973	69 715	570 512	10 301	564 140	10 182	6 372	118
2005	4 145 343	73 743	688 704	12 390	668 265	12 006	20 439	384
2006	4 763 394	81 899	803 063	14 133	799 563	14 077	3 500	56
2007	6 428 866	117 524	1 256 348	24 136	-	-	-	-
2008	5 588 906	96 738	767 522	13 752	-	-	-	-
2009	3 997 348	74 633	606 042	11 675	-	-	-	-
2010	6 873 626	135 687	1 219 504	23 060	-	-	-	-
2011	5 479 546	107 076	1 254 092	23 318	-	-	-	-
2012	4 541 122	97 334	926 799	17 430	-	-	-	-
2013	4 958 226	102 943	1 340 909	23 554	-	-	-	-
2014	5.197.189	98.978	1.570.239	26.770	-	-	-	-
2015	5.008.411	100.021	1.999.241	33.990	-	-	-	-
2016	4.083.620	82.485	1.756.360	31.011	-	-	-	-
2017	5.134.338	100.058	2.068.866	37.725	-	-	-	-
2018	4 652 525	100 831	693 405	13 603	-	-	-	-

	Sığır		Sığır - Kültür		Sığır - Melez		Sığır - Yerli	
	Kesilen hayvan sayısı	Et üretim miktarı	Kesilen hayvan sayısı	Et üretim miktarı	Kesilen hayvan sayısı	Et üretim miktarı	Kesilen hayvan sayısı	Et üretim miktarı
	(baş)	(ton)	(baş)	(ton)	(baş)	(ton)	(baş)	(ton)
1995	1 820 770	292 447	179 230	37 634	924 630	164 036	716 910	90 777
1996	1 816 000	301 828	277 830	62 533	721 160	129 819	817 010	109 476
1997	2 382 346	379 541	292 577	63 616	982 447	171 945	1 107 322	143 981
1998	2 200 475	359 273	241 156	54 153	915 838	164 842	1 043 481	140 278
1999	2 006 758	349 681	236 344	54 137	851 112	164 770	919 302	130 774
2000	2 101 583	354 636	255 855	58 534	804 798	154 377	1 040 930	141 725
2001	1 843 320	331 589	282 414	68 282	670 817	133 435	890 089	129 872
2002	1 774 107	327 629	228 471	56 063	681 825	140 014	863 811	131 552
2003	1 591 045	290 455	229 830	53 900	613 306	124 615	747 909	111 939
2004	1 856 549	364 999	280 812	67 881	765 812	165 879	809 925	131 240
2005	1 630 471	321 681	365 225	86 070	749 693	151 432	515 553	84 179
2006	1 750 997	340 705	425 551	98 917	740 432	150 908	585 014	90 881
2007	2 003 991	431 963	-	-	-	-	-	-
2008	1 736 107	370 619	-	-	-	-	-	-
2009	1 502 073	325 286	-	-	-	-	-	-
2010	2 602 246	618 584	-	-	-	-	-	-
2011	2 571 765	644 906	-	-	-	-	-	-
2012	2 791 034	799 344	-	-	-	-	-	-
2013	3 430 723	869 292	-	-	-	-	-	-
2014	3 712 281	881 999	-	-	-	-	-	-
2015	3.765.077	1.014.926	-	-	-	-	-	-
2016	3.900.307	1.059.195	-	-	-	-	-	-
2017	3.602.115	987.482	-	-	-	-	-	-
2018	3 426 180	1 003 859	-	-	-	-	-	-

	Manda		Deve		Domuz	
	Kesilen hayvan sayısı	Et üretim miktarı	Kesilen hayvan sayısı	Et üretim miktarı	Kesilen hayvan sayısı	Et üretim miktarı
	(baş)	(ton)	(baş)	(ton)	(baş)	(ton)
1995	38 310	6 094	70	13	5 570	446
1996	20 100	3 140	20	4	18 990	1 424
1997	36 296	5 640	53	15	702	53
1998	27 257	4 762	75	22	4 192	314
1999	28 240	5 196	33	9	3 198	240
2000	23 518	4 047	29	8	3 650	274
2001	12 514	2 295	23	9	1 078	86
2002	10 110	1 630	44	18	467	37
2003	9 521	1 709	67	24	3 500	280
2004	9 858	1 950	38	16	3 523	174
2005	8 920	1 577	49	18	278	14
2006	9 658	1 774	55	19	0	0
2007	9 532	1 988	33	11	0	0
2008	7 251	1 334	47	14	0	0
2009	4 857	1 005	55	18	47	3
2010	15 720	3 387	-	-	-	-
2011	7 255	1 615	-	-	-	-
2012	7 426	1 736	-	-	-	-
2013	2 403	336				
2014	2176	526	-	-	-	-
2015	1391	326	-	-	-	-
2016	1499	351	-	-	-	-
2017	6.123	1.339	-	-	-	-
2018	1 880	402	-	-	-	-

Not: 2010 yılından itibaren kırmızı et üretimi mezbahane ve mezbahane dışı kesimleri kapsamaktadır.

Türkiye - Kümes hayvanları kesilen sayısı ve et miktarı				
	Tavuk		Hindi	
	Kesilen hayvan sayısı	Et	Kesilen hayvan sayısı	Et
	(adet)	(ton)	(adet)	(ton)
1995	215 280 442	282 038	-	-
1996	258 865 370	420 609	226 960	1 027
1997	310 256 550	471 415	114 620	376
1998	308 427 350	486 710	100 550	702
1999	376 283 750	596 880	1 424 240	12 744
2000	413 962 500	643 457	2 292 350	19 274
2001	370 909 696	614 745	1 707 401	15 125
2002	416 002 290	696 187	2 412 401	30 401
2003	512 750 071	872 419	3 636 838	32 801
2004	512 238 553	876 774	4 181 881	37 623
2005	538 900 235	936 697	4 417 319	42 709
2006	495 566 353	917 659	1 746 569	17 062
2007	604 835 659	1 068 454	3 620 313	31 467
2008	617 985 611	1 087 682	3 453 789	35 451
2009	717 401 256	1 293 315	2 981 847	30 242
2010	843 897 793	1 444 059	3 656 578	31 965
2011	963 245 455	1 613 309	4 043 525	36 331
2012	1 047 782 683	1 723 919	4 764 322	41 931
2013	1 060 673 395	1 758 363	4 574 443	39 627
2014	1 109 742 317	1 894 669	5 174 055	48 662
2015	1 118 719 413	1 909 276	5 359 763	52 722
2016	1 041 869 739	1 879 019	4 664	46 502
2017	1 228 444 095	2 136 734	5 218 613	52 363
2018	1 228 533 262	2 156 671	6 778 909	69 536

Tür ve ırklarına göre sağılan hayvan sayısı ve süt üretim miktarı								
(Türkiye)								
	Koyun - Yerli		Koyun - Merinos		Keçi - Kıl		Keçi - Tiftik	
	Sağılan hayvan sayısı	Süt	Sağılan hayvan sayısı	Süt	Sağılan hayvan sayısı	Süt	Sağılan hayvan sayısı	Süt
	(baş)	(ton)	(baş)	(ton)	(baş)	(ton)	(baş)	(ton)
1991	22 731 840	1 110 534	490 405	16 909	5 275 399	322 084	602 091	12 655
1992	21 909 840	1 072 445	489 423	16 728	5 082 446	308 356	519 690	10 993
1993	21 044 902	1 030 609	486 947	16 771	4 991 455	304 149	472 414	9 878
1994	20 018 292	975 381	489 177	16 420	4 769 131	288 567	393 404	8 160
1995	18 801 878	918 495	460 615	16 005	4 544 493	269 670	363 091	7 537
1996	18 411 011	904 623	479 072	17 039	4 379 230	258 159	346 645	7 295
1997	16 685 799	809 553	482 907	16 795	4 111 256	243 044	295 930	6 258
1998	16 278 560	795 773	497 676	17 305	3 988 811	240 121	258 378	5 458
1999	16 015 358	789 084	457 982	15 612	3 843 219	231 420	243 044	5 161
2000	15 489 474	759 875	430 685	14 504	3 604 719	216 328	187 988	3 883
2001	14 427 279	709 503	419 474	13 843	3 590 165	215 881	183 301	3 914
2002	13 265 493	645 465	371 701	11 922	3 412 094	206 403	141 344	3 218
2003	12 115 951	754 979	361 266	14 980	2 999 110	274 350	127 546	3 786
2004	9 591 015	756 001	328 176	15 715	2 379 038	255 468	97 536	3 619
2005	9 837 155	774 344	328 936	15 533	2 331 556	250 246	95 437	3 513
2006	9 884 636	777 385	361 258	17 296	2 334 514	250 594	86 128	3 165
2007	9 698 433	762 930	411 554	19 657	2 190 602	234 883	73 027	2 604
2008	9 224 076	726 894	418 094	19 978	1 937 387	207 385	60 302	2 185
2009	8 963 064	712 784	444 802	21 435	1 778 420	190 286	52 393	1 924
2010	10 070 029	792 122	513 579	24 710	2 516 200	270 476	66 339	2 335
2011	10 998 040	865 577	563 103	27 245	2 968 157	318 273	64 954	2 315
2012	12 374 732	973 619	693 696	33 388	3 439 708	367 208	62 564	2 221
2013	13 491 002	1 062 274	796 235	38 739	3 878 404	413 444	64 914	2 299
2014	13 586 214	1 069 441	938 050	44 496	4 322 503	460 518	77 666	2 752
2015	14 348 611	1 129 237	1 014 316	47 990	4 483 672	477 824	94 822	3 350
2016	14 160 816	1 113 469	988 598	46 943	4 466 406	476 234	88 699	3 167
2017	16 330 147	1 288 041	1 173 267	56 738	4 877 554	520 197	86 027	3 198
2018	17 497 602	1 382 026	1 321 682	64 245	5 234 796	558 418	92 370	3 408

	Sığır - Kültür		Sığır - Melez		Sığır - Yerli		Manda	
	Sağılan hayvan sayısı	Süt	Sağılan hayvan sayısı	Süt	Sağılan hayvan sayısı	Süt	Sağılan hayvan sayısı	Süt
	(baş)	(ton)	(baş)	(ton)	(baş)	(ton)	(baş)	(ton)
1991	650 739	1 913 438	2 087 014	4 188 398	3 381 244	2 514 576	171 082	161 348
1992	698 223	2 065 445	2 124 103	4 236 269	3 247 849	2 413 164	165 087	155 660
1993	750 254	2 222 701	2 214 725	4 399 142	3 066 975	2 282 629	148 014	140 385
1994	779 690	2 309 742	2 308 308	4 584 837	2 994 180	2 234 294	150 034	143 606
1995	870 248	2 581 711	2 392 621	4 751 023	2 622 717	1 942 578	122 372	114 534
1996	920 185	2 723 911	2 457 923	4 827 957	2 590 102	1 913 758	113 729	108 194
1997	879 779	2 593 152	2 355 541	4 586 892	2 358 974	1 734 133	92 206	86 700
1998	879 841	2 576 065	2 346 093	4 586 511	2 263 109	1 669 483	84 893	79 815
1999	903 499	2 618 031	2 424 629	4 722 638	2 209 764	1 624 821	79 973	75 243
2000	904 849	2 639 113	2 335 119	4 591 861	2 039 601	1 501 067	69 602	67 330
2001	912 411	2 660 282	2 248 877	4 410 758	1 924 526	1 418 042	65 356	63 327
2002	850 725	2 467 889	1 971 740	3 867 656	1 570 103	1 155 088	51 626	50 925
2003	1 034 817	3 215 859	2 236 680	4 568 252	1 768 865	1 730 027	57 378	48 778
2004	832 711	3 231 461	1 699 804	4 608 293	1 343 206	1 769 571	39 362	39 279
2005	925 618	3 596 017	1 717 309	4 646 857	1 355 170	1 783 328	38 205	38 058
2006	1 106 679	4 295 367	1 799 409	4 884 590	1 281 843	1 687 345	36 553	36 358
2007	1 299 750	5 050 533	1 698 801	4 608 728	1 230 889	1 620 079	30 460	30 375
2008	1 385 730	5 380 715	1 665 189	4 520 465	1 029 324	1 353 996	31 440	31 422
2009	1 470 886	5 713 004	1 686 064	4 585 859	976 198	1 284 450	32 361	32 443
2010	1 626 412	6 309 065	1 787 012	4 861 835	948 417	1 247 644	35 362	35 487
2011	1 868 274	7 239 644	1 962 713	5 341 224	930 155	1 221 560	40 218	40 372
2012	2 211 242	8 554 402	2 263 400	6 166 762	956 758	1 256 673	46 959	46 989
2013	2 314 278	8 946 131	2 395 897	6 531 573	897 097	1 177 305	51 940	51 947
2014	2 427 909	9 383 812	2 428 708	6 628 337	752 623	986 701	54 891	54 803
2015	2 500 880	9 672 573	2 314 061	6 315 366	720 833	945 581	62 999	62 761
2016	2 542 163	9 825 300	2 235 501	6 101 826	654 051	859 137	63 329	63 085
2017	2 940 906	11 355 933	2 426 764	6 620 540	601 376	785 846	69 496	69 401
2018	3 185 959	12 301 080	2 554 947	6 957 715	597 001	778 082	75 882	75 742

TÜRKİYE - Tahıllar ve Diğer Bitkisel Ürünler (CPA Sınıflamasına göre)						
Grup adı	Ürün adı	Yıl	Ekilen alan (dekar)	Hasat edilen alan (dekar)	Üretim (ton)	Verim(kg/da)
Tahıllar	Arpa (Biralık)	2012	1.944.368	1.943.755	590.000	304
	Arpa (Diğer)		25.543.296	25.542.304	6.510.000	255
	Buğday (Diğer)		63.396.037	63.319.883	16.800.000	265
	Buğday (Durum)		11.900.357	11.897.030	3.300.000	277
	Çavdar		1.432.216	1.432.216	370.000	258
	Çeltik		1.197.247	1.196.639	880.000	735
	Darı		29.849	28.791	4.759	165
	Kaplıca		39.879	39.505	6.565	166
	Kuşyemi		16	16	2	125
	Mahlut		7.967	7.892	990	125
	Mısır (Dane)		6.226.094	6.222.426	4.600.000	739
	Sorgum (Dane)		152	152	114	750
	Triticale (Dane)		322.268	322.268	105.000	326
	Yulaf (Dane)		893.267	887.862	210.000	237
Tahıllar	Arpa (Biralık)	2013	1.784.600	1.784.600	560.000	314
	Arpa (Diğer)		25.420.500	25.390.996	7.340.000	289
	Buğday (Diğer)		64.940.000	64.718.323	17.975.000	278
	Buğday (Durum)		12.786.000	12.784.399	4.075.000	319
	Çavdar		1.381.656	1.375.447	365.000	265
	Çeltik		1.105.924	1.105.924	900.000	814
	Darı		25.833	25.293	5.906	234
	Kaplıca		69.000	68.965	13.658	198
	Kuşyemi		2.133	2.133	350	164
	Mahlut		6.721	6.720	993	148
	Mısır (Dane)		6.599.980	6.592.221	5.900.000	895
	Sorgum (Dane)		1.360	1.360	361	265
	Triticale (Dane)		354.024	353.195	118.000	334
	Yulaf (Dane)		925.490	924.563	235.000	254
Tahıllar	Arpa (Biralık)	2014	1.796.991	1.703.722	481.000	282
	Arpa (Diğer)		26.075.982	25.485.773	5.819.000	228
	Buğday (Diğer)		66.367.448	65.493.287	15.700.000	240
	Buğday (Durum)		12.824.636	12.714.208	3.300.000	260
	Çavdar		1.150.800	1.131.764	300.000	265
	Çeltik		1.108.844	1.086.487	830.000	764
	Darı		26.672	26.372	6.744	256
	Kaplıca		31.767	31.662	6.152	194
	Kuşyemi		2.390	2.390	353	148
	Mahlut		5.520	5.520	827	150
	Mısır (Dane)		6.586.450	6.556.627	5.950.000	907
	Sorgum (Dane)		200	200	81	405
	Triticale (Dane)		348.947	348.853	110.000	315
	Yulaf (Dane)		938.621	936.057	210.000	224

TÜRKİYE - Tahıllar ve Diğer Bitkisel Ürünler (CPA Sınıflamasına göre)						
Grup adı	Ürün adı	Yıl	Ekilen alan (dekar)	Hasat edilen alan (dekar)	Üretim (ton)	Verim(kg/da)
Tahıllar	Arpa (Biralık)	2015	1.806.444	1.796.477	620.000	345
	Arpa (Diğer)		26.029.386	25.950.782	7.380.000	284
	Buğday (Diğer)		65.931.140	65.742.762	18.500.000	281
	Buğday (Durum)		12.737.734	12.722.052	4.100.000	322
	Çavdar		1.123.129	1.119.689	330.000	295
	Çeltik		1.158.561	1.158.561	920.000	794
	Darı		26.908	26.508	6.219	235
	Kaplıca		22.701	22.620	4.700	208
	Kuşyemi		2.385	2.385	390	164
	Mahlut		5.500	5.500	825	150
	Mısır (Dane)		6.881.699	6.861.686	6.400.000	933
	Sorgum (Dane)		10	10	4	400
	Tritikale (Dane)		372.063	371.848	125.000	336
	Yulaf (Dane)		1.034.570	1.034.486	250.000	242

TÜRKİYE - Tahıllar ve Diğer Bitkisel Ürünler (CPA Sınıflamasına göre)						
Grup adı	Ürün adı	Yıl	Ekilen alan (dekar)	Hasat edilen alan (dekar)	Üretim (ton)	Verim(kg/da)
Tahıllar	Arpa (Biralık)	2016	1.420.981	1.296.643	3.900.000	274
	Arpa (Diğer)		25.979.540	25.703.586	6.310.000	243
	Buğday (Diğer)		64.332.724	63.914.605	16.980.000	264
	Buğday (Durum)		12.386.724	12.184.076	3.620.000	292
	Çavdar		1.146.493	1.140.156	300.000	262
	Çeltik		1.160.563	1.160.563	920.000	793
	Darı		23.869	23.069	5.327	223
	Kaplıca		22.777	22.767	4.549	200
	Kuşyemi		3.993	3.993	670	168
	Mahlut		4.100	4.100	615	150
	Mısır (Dane)		6.800.192	6.795.370	6400.000	941
	Sorgum (Dane)		5	5	3	600
	Tritikale (Dane)		376.348	376.214	125.000	332
	Yulaf (Dane)		994.379	993.809	225.000	226

TÜRKİYE - Tahıllar ve Diğer Bitkisel Ürünler (CPA Sınıflamasına göre)						
Grup adı	Ürün adı	Yıl	Ekilen alan (dekar)	Hasat edilen alan (dekar)	Üretim (ton)	Verim(kg/da)
Tahıllar	Arpa (Biralık)	2017	1 352 428	-	400 000	296
	Arpa (Diğer)		22 894 944	-	6 700 000	293
	Buğday (Diğer)		64 319 666	-	17 600 000	274
	Buğday (Durum)		12 369 119	-	3 900 000	315
	Çavdar		1 010 923	-	320 000	317
	Çeltik		1 095 599	-	900 000	821
	Darı		21 779	-	4 737	218
	Kaplıca		30 764	-	6 610	215
	Kuşyemi		5 743	-	922	161
	Mahlut		3 300	-	495	150
	Mısır (Dane)		6 390 844	-	5 900 000	923
	Sorgum (Dane)		6	-	3	500
	Tritikale (Dane)		456 414	-	150 000	329
	Yulaf (Dane)		1 128 796	-	250 000	221

Tahıllar	Arpa (Biralık)	2018	1.336.640	-	390 000	290
	Arpa (Diğer)		24.782.763	-	6 800 000	296
	Buğday (Diğer)		60.971.695	-	17 250 000	280
	Buğday (Durum)		12.021.006	-	3 900 000	312
	Çavdar		1.109.025	-	320 000	317
	Çeltik		940.000	-	900 000	821
	Darı		20.755	-	4 520	214
	Kaplıca		61.021	-	6 619	215
	Kuşyemi		7.365	-	914	160
	Mahlut			-	495	150
	Mısır (Dane)		5.915.437	-	5 890 000	923
	Sorgum (Dane)		6	-	3	502
	Tritikale (Dane)		502.826	-	155 000	329
	Yulaf (Dane)		1.058.254	-	253 000	222

Tahıllar	Arpa (Biralık)	2019	1.336.640	-	401 000	302
	Arpa (Diğer)		24.782.763	-	6 670 000	290
	Buğday (Diğer)		60.971.695	-	17 450 000	269
	Buğday (Durum)		12.021.006	-	3 970 000	310
	Çavdar		1.109.025	-	330 000	317
	Çeltik		940.000	-	910 000	821
	Darı		20.755	-	4 632	218
	Kaplıca		61.021	-	6 6125	216
	Kuşyemi		7.365	-	934	170
	Mahlut			-	490	154
	Mısır (Dane)		5.915.437	-	5 950 000	923
	Sorgum (Dane)		6	-	3	501
	Tritikale (Dane)		502.826	-	158 000	329
	Yulaf (Dane)		1.058.254	-	255 000	227

H- İNTERNET SİTEMİZ

Borsamız Türkiye’de sadece birkaç borsa gibi sürekli kendini yenilediğini ispatlarcasına Ağustos 2000 tarihi itibariyle ilimizi ve borsamızı çağımızın gereksinimi haline gelen sanal bir ortam olan internet’ede taşımasını bilmiştir.

Değerli halkımızın İlimizin sosyo-ekonomik ve kültürel özellikleri ile borsamız hakkındaki bilgileri ile gerçekleştirdiği faaliyetleri sürekli ve güncel olarak bulabileceği bu sitemize www.erkurumb.org.tr adresinden ulaşabilirsiniz. Ayrıca gerek sitemizle ve gerekse borsamızla ilgili dilek ve şikayetlerinizi elektronik posta adresimiz olan erkurumb@tobb.org.tr 'ye gönderebilirsiniz. Bu doğrultuda size en kısa zamanda cevap vermeye çalışacağız.

erzurumb@tobb.org.tr | 0 442 242 00 40-41-42 | Masterül Giriş & Üye Borç Sorgulama | Dil Seçim

ERZURUM TİCARET BORSASI
ERZURUM COMMODITY EXCHANGE

ANASAYFA | HURUMSAL | BÖLLENLER | HİZMETLER | PROJELER | NEVZUAT | BASINDA ETB | BİLGİ BANKASI | LABORATUVAR | İLETİŞİM

ETB ÖNCÜLÜĞÜNDE SÜRDÜRÜLEN, "ERZURUM İLİ SÜT SEKTÖRÜ SOĞUK ZİNCİR KURULUMU" PROJESİ KAPSAMINDA VALİ OKAY MEMİŞ, SÜT ÜRETİCİLERİ İLE BİR ARAYA GELEKREK, SÜT SAĞIM MAKİNASI HEDİYE ETTİ...

SAYIN MEMİŞ, ERZURUM’U TARIM VE HAYVANCILIKTA HAK ETTİĞİ NOKTAYA ULAŞTIRACAĞIZ DEDI

I)-EN FAZLA TESCİL ÜCRETİ ÖDEYENLER

İlkine 2007 yılında başladığımız 2006 yılında Erzurum Ticaret Borsası'na enfazla tescil ücreti ödeyen 10 gerçek ve 10 Tüzel kişiye Plaket törenini gerçekleştirmiştik. Bundan böyle geleneksel hale getirmeyi düşündüğümüz 2007 yılındaki ödül törenini Erzurum Ticaret Borsası ve Erzurum Ticaret ve Sanayi Odası Meclis Üyeleri Müşterek Toplantısının ardından Sayın Sağlık Bakanımız Recep AKDAĞ, Erzurum Valisi Celalettin GÜVENÇ başta olmak üzere çok sayıda davetli iştirak etmişlerdi. Aşağıda Borsamıza yıllar itibariyle en fazla tescil ödeyenler çıkarılmıştır.

2006 Yılında Erzurum Ticaret Borsası'na Enfazla Tescil Ücreti Ödeyen 10 Gerçek ve Tüzel Kişi.**GERÇEK KİŞİLER**

- 1 YUSUF ÇELİK
- 2 MUSTAFA KUVEL
- 3 NEZAT AYDIN (ÖZAYDINLAR TİC.)
- 4 HANİFİ YILMAZ
- 5 MEHMET GÖZEĞER
- 6 İ.HAKKI HINISLIOĞLU
- 7 Y.BORA BULUTOĞLU
- 8 ÖZDEMİR KOZLU
- 9 YUSUF DEMİRCİ
- 10 MEHMET SARICA

TÜZEL KİŞİLER

- ET VE BALIK KURUMU AŞ.
- BİRLİK UN GIDA SAN.PAZ.TİC.AŞ.
- SUKAŞ SULFO KİMYA TARIM VE HAY.SAN.AŞ.
- BEŞLER UN FABRİKASI LTD.ŞTİ.
- OKUR GIDA SAN.VE DIŞ TİC.AŞ.
- T.T.GIDA TUR.İNŞ.PETRO KİMYA TAŞ.VE TİC.LTD.ŞTİ.
- ER-YAT GIDA HAY.İNŞ.TEKS.ELK.TİC.SAN.AŞ.
- HEDEF GIDA TÜK.VE TEM.ÜR.DAĞ.AŞ.
- ÇALIKOĞLU TAV.GIDA SAN.TİC.PAZ.LTD.ŞTİ.
- KES-DEL ET VE ET ÜR.TİC.LTD.ŞTİ.

2007 Yılında Erzurum Ticaret Borsası'na Enfazla Tescil Ücreti Ödeyen 10 Gerçek ve Tüzel Kişi.**GERÇEK KİŞİLER**

- 1 Levent Karslı
- 2 Yusuf Çelik
- 3 Mustafa Yılmaz
- 4 İ.Hakkı Hınıslioğlu
- 5 Mehmet Gözeğەر
- 6 Yıldırım Bora Bulutoğlu
- 7 Hilal Katgöl
- 8 Naci Budak
- 9 Güldan Duvarcı
- 10 Mustafa Özturan

TÜZEL KİŞİLER

- TT.Gıda Turizm İnş.Pet.Kimya Taş.San.Tic.Ltd.Şti.
- Et ve Balık Kurumu Aş.
- Toprak Mahsülleri Ofisi
- Okur Gıda San.ve Dış Tic.AŞ.
- Beşler Un Fab.Ltd.Şti.
- Birlik Un ve Gıda San.Paz.Tic.AŞ.
- Erzurum Şeker Fabrikası
- Hedef Gıda Tük.ve Tem.Üm.Dağ.Aş.
- Ürüşan Gıda Hay.İnş.Tic.ve San.Ltd.Şti.
- Bayramoğlu Yem ve Un San.Tic.Aş.

2008 Yılında Erzurum Ticaret Borsası'na Enfazla Tescil Ücreti Ödeyen 10 Gerçek ve Tüzel Kişi.**10 GERÇEK VE TÜZEL KİŞİ**

- 1-BAYRAMOĞLU YEM VE UN SAN.TİC.AŞ.
- 2-ET VE BALIK ÜRÜNLERİ AŞ.
- 3-HEDEF GIDA PAZ.DAĞ.SAN VE TİC.AŞ.
- 4-T T GIDA TURZİM İNŞ.PET.KİM TAŞ.SAN. VE TİC.LTD.ŞTİ
- 5-BEŞLER UN FAB.GIDA SAN.VE TİC.LTD.ŞTİ.
- 6-YILDIRIM BORA BULUTOĞLU
- 7-TARIM KREDİ KOOPERATİFLERİ ERZURUM BÖLGE BİRLİĞİ MÜD.
- 8-SAYKOR ET BESİCİLİK GIDA TARIM ÜR.TAŞ.İNŞ.LTD.ŞTİ.
- 9-İ.HAKKI HINISLIOĞLU
- 10-MUSTAFA YILMAZ

2009 Yılında Erzurum Ticaret Borsası'na Enfazla Tescil Ücreti Ödeyen 10 Gerçek ve Tüzel Kişi.**10 GERÇEK VE TÜZEL KİŞİ**

- 1 – Et ve Balık Ürünleri Aş.
- 2 – Tarım Kredi Kooperatifi
- 3 – Beşler Un Fabrikası Ltd.Şti.
- 4 – Birlik Un Gıda San. Paz.Tic.Aş.
- 5 – Erzurum Şeker Fabrikası Aş.
- 6 – TMO Ağrı Ajans Amirliği
- 7 – Bayramoğlu Yem San.Tic.Aş.
- 8 – T.T.Gıda Tur. İnş.Petro Kimya Taş.ve Tic.Ltd.Şti.
- 9 – Hedef Gıda Paz.Dağ.San.Tic.AŞ.
- 10 – Yıldırım Bora Bulutoğlu Gıda San.Tic.Ltd.Şti.

2010 Yılında Erzurum Ticaret Borsası'na En fazla Tescil Ücreti Ödeyen 10 Gerçek ve Tüzel Kişi.**10 GERÇEK VE TÜZEL KİŞİ**

- 1 – Et ve Balık Ürünleri Aş.
- 2 – Tarım Kredi Kooperatifi
- 3 – Muş Şeker Fabrikası Müdürlüğü
- 4 – Erzurum Şeker Fabrikası Müdürlüğü
- 5 – Beşler Un Fabrikası Ltd.Şti.
- 6 – Birlik Un Gıda Sa.Paz.Tic.Aş.
- 7 – Bayramoğlu Yem San.Tic.Aş.
- 8 – Mustafa Yılmaz (Emre Ticaret)
- 9 – Erzurum Tarım Kredi Kooperatifi
- 10- Ağrı Et ve Balık Kurumu Müdürlüğü

2011 Yılında Erzurum Ticaret Borsası'na En fazla Tescil Ücreti Ödeyen 10 Gerçek ve Tüzel Kişi.**10 GERÇEK VE TÜZEL KİŞİ**

- 1 – Et ve Balık Kurumu Erzurum Et Kombinasi Müdürlüğü
- 2 – Muş Şeker Fabrikası Müdürlüğü
- 3 – Bayramoğlu Yem San.Tic.Aş.
- 4 – Birlik Un Gıda Sa.Paz.Tic.Aş.
- 5 – Erzurum Şeker Fabrikası Müdürlüğü
- 6 – Beşler Un Fabrikası Ltd.Şti.
- 7 – Ağrı Et ve Balık Kurumu Müdürlüğü
- 8 – Toprak Mahsülleri Ofisi Muş Ajans Amirliği
- 9 – Dal-Pa Temz.Bilgi İşlem Yemek Hiz.Tütün Mam.Nak.Ltd.Şti.
- 10 – Toprak Mahsülleri Ofisi Ağrı Ajans Amirliği

2012 Yılında Erzurum Ticaret Borsası'na En fazla Tescil Ücreti Ödeyen 10 Gerçek ve Tüzel Kişi.**10 GERÇEK VE TÜZEL KİŞİ**

- 1-ET VE BALIK KURUMU ERZURUM ET KOMBİNASI MÜDÜRLÜĞÜ
- 2-BİRLİK UN GIDA SAN PAZ.TİC.AŞ.
- 3-ERZURUM TARIM KREDİ KOOPERATİFİ (2582) MRK.
- 4-MUŞ ŞEKER FABRİKASI MÜDÜRLÜĞÜ
- 5-BEŞLER GIDA SANAYİ VE TİCARET LTD.ŞTİ.
- 6-BAYRAMOĞLU YEM SAN.TİC.A.Ş
- 7-ERZURUM ŞEKER FABRİKASI ILICA ERZURUM
- 8-K.N. BAYRAMOĞLU UN GIDA HAYVANCILIK İNŞAAT NAKLİYE VE SANAYİ TİCARET LTD.ŞTİ.
- 9-MUSTAFA YILMAZ (EMRE TİCARET)
- 10-TARIM KREDİ KOOPERATİFLERİ ERZURUM BÖLGE BİRLİĞİ

2013 Yılında Erzurum Ticaret Borsası'na En fazla Tescil Ücreti Ödeyen 10 Gerçek ve Tüzel Kişi.**10 GERÇEK VE TÜZEL KİŞİ**

- 1-BAYRAMOĞLU YEM SAN.TİC.A.Ş.
- 2- K.N. BAYRAMOĞLU UN GIDA HAYVANCILIK İNŞAAT NAKLİYE VE SANAYİ TİCARET LTD.ŞTİ.
- 3- ET VE SÜT KURUMU GENEL MÜDÜRLÜĞÜ ERZURUM ET KOMBİNASI MÜDÜRLÜĞÜ
- 4- T.T.GIDA TUR.İNŞ.PETRO KİMYA TAŞ. VE TİC.LTD.ŞTİ.
- 5- BİRLİK UN GIDA SAN PAZ.TİC.AŞ.
- 6- BEŞLER GIDA SANAYİ VE TİCARET LTD.ŞTİ.
- 7- KOZLU GIDA İMALAT SAN.TİC.TAŞIMACILIK AŞ.
- 8- MUŞ ŞEKER FABRİKASI MÜDÜRLÜĞÜ
- 9- ALTINTAŞ GIDA İMALAT PAZ.VE NAK. TİC.SAN.LTD.ŞTİ.
- 10- GÜNEY TAVUKCULUK MAH.İNŞ.TAAH.GIDA NAK.TİC.SAN.PAZ.LTD.ŞTİ.

2014 Yılında Erzurum Ticaret Borsası'na En fazla Tescil Ücreti Ödeyen 10 Gerçek ve Tüzel Kişi.**10 GERÇEK VE TÜZEL KİŞİ**

- 1- ET VE SÜT KURUMU GENEL MÜDÜRLÜĞÜ ERZURUM ET KOMBİNASI MÜDÜRLÜĞÜ
- 2- BİRLİK UN GIDA SAN PAZ.TİC.AŞ.
- 3- K.N. BAYRAMOĞLU UN GIDA HAYVANCILIK İNŞ.NAK.VE SAN.TİC.LTD.ŞTİ.
- 4- HATEMOĞLU TARIM ÜR.CANLI HAYVAN TİC.SAN.AŞ.
- 5- BAYRAMOĞLU YEM SAN.TİC.A.Ş
- 6- BEŞLER GIDA SANAYİ VE TİCARET LTD.ŞTİ.
- 7- MUŞ ŞEKER FABRİKASI MÜDÜRLÜĞÜ
- 8- ALTINTAŞ GIDA İMALAT PAZ.VE NAK. TİC.SAN.LTD.ŞTİ.
- 9- ERZURUM ŞEKER FABRİKASI ILICA ERZURUM
- 10- KORKMAZ YEM GIDA UN SAN.VE TİC.AŞ. EDNAN KORKMAZ

2015 Yılında Erzurum Ticaret Borsası'na En fazla Tescil Ücreti Ödeyen 10 Gerçek ve Tüzel Kişi.**10 GERÇEK VE TÜZEL KİŞİ**

- 1- ET VE SÜT KURUMU GENEL MÜDÜRLÜĞÜ ERZURUM ET KOMBİNASI MÜDÜRLÜĞÜ
- 2- BİRLİK UN GIDA SAN PAZ.TİC.AŞ.
- 3- BAYRAMOĞLU YEM SAN.TİC.A.Ş
- 4- K.N. BAYRAMOĞLU UN GIDA HAYVANCILIK İNŞ.NAK.VE SAN.TİC.LTD.ŞTİ.
- 5- HATEMOĞLU TARIM ÜR.CANLI HAYVAN TİC.SAN.AŞ.
- 6- BEŞLER GIDA SANAYİ VE TİCARET LTD.ŞTİ.
- 7-TOPRAK MAHSÜLLERİ OFİSİ ERZURUM ŞUBE MÜDÜRLÜĞÜ
- 8-MUŞ ŞEKER FABRİKASI MÜDÜRLÜĞÜ
- 9-SUKAŞ SULFO KİMYA TARIM VE HAY.SAN.A.Ş.
- 10-TOPRAK MAHSÜLLERİ OFİSİ HORASAN AJANS AMİRLİĞİ

2016 Yılında Erzurum Ticaret Borsası'na En fazla Tescil Ücreti Ödeyen 10 Gerçek ve Tüzel Kişi.**10 GERÇEK VE TÜZEL KİŞİ**

- 1- ET VE SÜT KURUMU GENEL MÜDÜRLÜĞÜ ERZURUM ET KOMBİNASI MÜDÜRLÜĞÜ
- 2- BİRLİK UN GIDA SAN PAZ.TİC.AŞ.
- 3- K.N. BAYRAMOĞLU UN GIDA HAYVANCILIK İNŞ.NAK.VE SAN.TİC.LTD.ŞTİ.
- 4- BAYRAMOĞLU YEM SAN.TİC.A.Ş
- 5- BEŞLER GIDA SANAYİ VE TİCARET LTD.ŞTİ.
- 6-MUSTAFA YILMAZ (EMRE TİCARET).
- 7-TOPRAK MAHSÜLLERİ OFİSİ ERZURUM ŞUBE MÜDÜRLÜĞÜ
- 8-TARIM-SAN MÜH.TAR.HAYV.HAK.PET.İNŞ.TAH.TİC.LTD.ŞTİ
- 9-TOPRAK MAHSÜLLERİ OFİSİ HORASAN AJANS AMİRLİĞİ
- 10-BUDAKLAR TARIM ÜR.GIDA HAYV.İNŞ.TAAH.NAK.MAD.LTD.ŞTİ.

2017 Yılında Erzurum Ticaret Borsası'na En fazla Tescil Ücreti Ödeyen 10 Gerçek ve Tüzel Kişi.**10 GERÇEK VE TÜZEL KİŞİ**

- 1- BİRLİK UN GIDA SAN PAZ.TİC.AŞ.
- 2- K.N. BAYRAMOĞLU UN GIDA HAYVANCILIK İNŞ.NAK.VE SAN.TİC.LTD.ŞTİ.
- 3- ET VE SÜT KURUMU GENEL MÜDÜRLÜĞÜ ERZURUM ET KOMBİNASI MÜDÜRLÜĞÜ
- 4- BAYRAMOĞLU YEM SAN.TİC.A.Ş
- 5- BEŞLER YEM VE UN SANAYİ TİCARET A.Ş.
- 6- MUSTAFA YILMAZ (EMRE TİCARET).
- 7- ERZURUM ŞEKER FABRİKASI ILICA ERZURUM
- 8- TARMA GIDA SANAYİ TİC.LTD.ŞTİ
- 9- BEŞLER GIDA SANAYİ VE TİC.LTD.ŞTİ
- 10-TOPRAK MAHSÜLLERİ OFİSİ HORASAN AJANS AMİRLİĞİ

2018 Yılında Erzurum Ticaret Borsası'na En fazla Tescil Ücreti Ödeyen 10 Gerçek ve Tüzel Kişi.**10 GERÇEK VE TÜZEL KİŞİ**

- 1- BİRLİK UN GIDA SAN PAZ.TİC.AŞ.
- 2- K.N. BAYRAMOĞLU UN GIDA HAYVANCILIK İNŞ.NAK.VE SAN.TİC.LTD.ŞTİ.
- 3- ET VE SÜT KURUMU GENEL MÜDÜRLÜĞÜ ERZURUM ET KOMBİNASI MÜDÜRLÜĞÜ
- 4- BAYRAMOĞLU YEM SAN.TİC.A.Ş
- 5- BEŞLER YEM VE UN SANAYİ TİCARET A.Ş.
- 6- ERZURUM ŞEKER FABRİKASI ILICA ERZURUM
- 7- GÜNEŞ ELK.İNŞ.NAK.İTH.VE İHR.SAN.TİC.LTD.ŞTİ.
- 8- TARMA GIDA SAN.TİC.LTD.ŞTİ.
- 9- FESİH HAN (ÖZMİROĞLU HAYVANCILIK)
- 10- ORAL ET ENTEGRE ET TES A.Ş

2019 Yılında Erzurum Ticaret Borsası'na En fazla Tescil Ücreti Ödeyen 10 Gerçek ve Tüzel Kişi.

- 1-BİRLİK UN GIDA SAN PAZ.TİC.AŞ.
- 2-BAYRAMOĞLU YEM SAN.TİC.A.Ş
- 3-ET VE SÜT KURUMU GENEL MÜDÜRLÜĞÜ ERZURUM ET KOMBİNASI MÜDÜRLÜĞÜ
- 4-BEŞLER YEM VE UN SANAYİ TİCARET A.Ş.
- 5-NARMAN AÇIK CEZA İNFAZ KURUMU İŞYURDU MÜDÜRLÜĞÜ
- 6-MUSTAFA YILMAZ (EMRE TİCARET)
- 7-ALBAYRAK TURİZM SEYAHAT İNŞAAT TİCARET ANONİM ŞİRKETİ ERZURUM ŞUBESİ
- 8-K.N. BAYRAMOĞLU UN GIDA HAYVANCILIK İNŞ.NAK.VE SAN.TİC.LTD.ŞTİ.
- 9-BUDAKLAR TARIM ÜR.GIDA HAYV.İNŞ. VE TAAH.NAK.MAD.SAN.TİC.LTD.ŞTİ.
- 10-GÜNEŞ ELK.İNŞ.NAK.İTH.VE İHR.SAN.TİC.LTD.ŞTİ.

II.2019 YILI HESAP SONUÇLARIMIZ

A)-Erzurum Ticaret Borsası 2019 Yılı Mizanı

ERZURUM TİCARET BORSASI

(01.01.2019 - 31.12.2019)



T.C.
ERZURUM TİCARET BORSASI
İKİ TARİH ARASI MİZAN
(01.01.2019 - 31.12.2019)

Hesap Kodu	Hesap Adı	Borç	Alacak	Borç Bakiye	Alacak Bakiye
100	KASA HESABI	2.560.643,70	2.560.037,60	606,10	
100.01	Kasa Hesabı	2.560.643,70	2.560.037,60	606,10	
100.01.001	TL Merkez Kasası	2.560.643,70	2.560.037,60	606,10	
102	BANKALAR	27.574.722,74	24.513.389,49	3.061.333,25	
102.01	Bankalar Cari Hesabı	13.168.221,79	12.956.046,21	212.175,58	
102.01.004	T.Vakıflar Bnk.bankomat-158007272503378	141.537,38	137.068,56	4.468,82	
102.01.011	Halk Bankası 10261280	5.453.260,53	5.448.240,92	5.019,61	
102.01.018	T.İş Bankası (Ticari)9333-0007486	244.653,56	244.653,56		
102.01.023	T.Ziraat B.Erzurum Şb.34897665-5032	359.189,64	359.189,64		
102.01.025	DENİZBANK ERZURUM ŞB.13662305-351	258.369,27	258.369,27		
102.01.028	T.Vakıflar Bankası-Erzurum şb-158007306936078	323.806,75	322.355,64	1.451,11	
102.01.029	T.Ziraat B.Cumhuriyet Erzurum Şb.34897665-5052	2.456,43	2.000,00	456,43	
102.01.030	Ziraat Katılım Bankası 473288-1	82.892,33	79.428,57	3.463,76	
102.01.031	Garanti Bankası 457-6290409	17.741,42	10.150,00	7.591,42	
102.01.033	T.Ziraat B.Erzurum Şb.34897665-5058	54.424,51	54.424,51		
102.01.034	T.Ziraat B.Erzurum Şb.34897665-5055	356,29	356,29		
102.01.035	T.Ziraat B.Erzurum Şb.34897665-5057	844,49	844,49		
102.01.037	T.Ziraat B.Cumhuriyet Şb.34897665-5064	4.811.877,41	4.791.084,52	20.792,89	
102.01.038	T.Ziraat B.Cumhuriyet Şb.34897665-5068	365.190,01	341.800,00	23.390,01	
102.01.039	T.Ziraat B.Cumhuriyet Şb.34897665-5065	356,29		356,29	
102.01.040	T.Ziraat B.Cumhuriyet Şb.34897665-5067	107.216,02	105.000,00	2.216,02	
102.01.042	T.İş Bankası 9300-2026422	264.293,15	233.509,63	30.783,52	
102.01.043	T.Ziraat B.Erzurum Şb.34897665-5075	679.756,31	567.570,61	112.185,70	
102.02	Bankalar Yabancı Para Hesabı	1.649,37	1.649,37		
102.02.005	T.İş Bankası Ticari ş.İsviçre Frangı	1.649,37	1.649,37		

102.03	Bankalar Vadeli Hesabı	10.030.567,28	7.201.672,73	2.828.894,55	
102.03.001	T.İş Bankası Vadeli Hsb.	153.027,06	108.027,06	45.000,00	
102.03.003	T.Halk Bankası Vadeli Hsb.	5.667.873,38	3.958.391,55	1.709.481,83	
102.03.004	T.c.ziraat Bankası Vadeli Hsb.	3.259.282,72	2.417.284,04	841.998,68	
102.03.006	T.Vakıflar Bank.vadeli Hsb.	318.703,25	318.703,25		
102.03.009	DENİZBANK Erzurum Şb-Vadeli Hsb.	515.430,83	383.016,79	132.414,04	
102.03.010	Garanti Bankası-Vadeli Hsb.	116.250,04	16.250,04	100.000,00	
102.05	Proje Hsb.	4.374.284,30	4.354.021,18	20.263,12	
102.05.001	T.Vakıflar Bankası 158007308163103 Nolu Cari Hsb-Erzurum İli Süt Sektörü Soğuk Zincir Projesi	4.374.284,30	4.354.021,18	20.263,12	
104	PTT	19.778,45	13.000,00	6.778,45	
104.01	Ptt. Posta Çeki	19.778,45	13.000,00	6.778,45	
104.01.001	Ptt. Posta Çeki Hesabı 6014165	19.778,45	13.000,00	6.778,45	
120	OLAĞAN GELİRLERDEN ALACAKLAR HESABI	1.913.865,40	1.205.970,78	707.894,62	
120.01	Olağan Gelirlerden Alacaklar Hesabı	1.205.002,86	1.205.002,86		
120.01.001	Cari Yıl üye Aidatları	771.418,78	771.418,78		
120.01.002	Geçmiş Yıl üye Aidatları	433.584,08	433.584,08		
120.02	Tahsil Edilemeyen Alacak Tahakkukları	708.862,54	967,92	707.894,62	
120.02.001	2012 Yılı Tahsil Edilemeyen Alacaklar	708.862,54	967,92	707.894,62	
136	DİĞER ÇEŞİTLİ ALACAKLAR HESABI (Muvakkat Borçlular)	1.776.925,26	1.262.597,72	514.327,54	
136.01	Emekli Sand.raporlu Hasta İlaç Faturaları	10.571,96	10.514,02	57,94	
136.01.002	Emekli Sandığı Eczane Fatura Bdl.	579,52	521,58	57,94	
136.01.003	Emekli Snd.Ameliyat Faturaları	9.992,44	9.992,44		
136.03	Emekli Sand.emekli Pers.ilaç Faturaları	43,87	43,87		
136.03.001	Emekli Sand.emekli Pers.ilaç Faturaları	43,87	43,87		
136.04	Muhtelif Alacaklar	756.492,20	629.210,95	127.281,25	
136.04.001	Muhtelif Alacaklar	756.492,20	629.210,95	127.281,25	
136.05	Dava Ve İcra Masrafları	190.587,46	16.509,58	174.077,88	
136.05.001	Dava Ve İcra Masrafları	190.587,46	16.509,58	174.077,88	
136.06	Dava Ve İcra Masrafları Aktarılacak Bdl.	18.935,75	18.824,85	110,90	
136.06.001	Dava Ve İcra Masrafları Aktarılacak Bdl.	1.226,00	1.226,00		
136.06.002	Vekalet pulu ücreti	11.003,86	11.003,86		
136.06.004	Barokart Hsb.	6.705,89	6.594,99	110,90	
136.07	Personel Asgari Geçim İndirimleri	89.790,09	83.601,93	6.188,16	
136.07.001	Personel Asgari Geçim İndirimleri	89.790,09	83.601,93	6.188,16	
136.10	Birlik Aidatı	280.000,00	280.000,00		
136.10.001	Tobb Birlik Aidatı Tahakkuk ödemesi	280.000,00	280.000,00		
136.11	Tobb.Emekli San.%5 Teş.Prm.Tahakkuku	67.571,53	35.112,36	32.459,17	
136.11.001	Tobb.Emekli San.%5 Teş.Prm.Tahakkuku	67.571,53	35.112,36	32.459,17	

136.12	Yeni Hayvan Borsası Giderleri	28.910,00		28.910,00	
136.12.001	Yeni Hayvan Borsası Giderleri	28.910,00		28.910,00	
136.13	Mercedes Benz Türk.a.ş.	10.667,75		10.667,75	
136.13.001	Mercedes Benz Türk A.ş.	10.667,75		10.667,75	
136.15	Uçak Bilet Bedelleri	336,00	336,00		
136.15.002	Ecem Tur Turizm	336,00	336,00		
136.16	E-TUĞRA EBG BİLİŞİM TEKNOLOJİLERİ	245,00		245,00	
136.16.001	E-TUĞRA EBG BİLİŞİM TEKNOLOJİLERİ	245,00		245,00	
136.17	UNSAN A.Ş.	1.841,98		1.841,98	
136.17.001	UNSAN A.Ş.2017/64748	1.138,01		1.138,01	
136.17.002	UNSAN A.Ş.2017/64753	703,97		703,97	
136.19	Tarım Kredi Kooperatifleri	163.674,34	32.186,83	131.487,51	
136.19.001	Eleşkirt Tarım Kredi Koop.	1.860,71		1.860,71	
136.19.002	Hamur Tarım Kredi Koop.	2.217,42		2.217,42	
136.19.003	Kandilli Tarım Kredi Koop.	2.091,30		2.091,30	
136.19.004	Taşlıçay Tarım Kredi Koop.	1.568,47		1.568,47	
136.19.005	Pasinler Tarım Kredi Koop.	8.505,11		8.505,11	
136.19.006	Horasan Tarım Kredi Koop.	1.469,53		1.469,53	
136.19.007	Tortum Tarım Kredi Koop.	3.487,86		3.487,86	
136.19.008	Narman Tarım Kredi Koop.	3.915,43		3.915,43	
136.19.009	Dumlu Tarım Kredi Koop.	8.313,44		8.313,44	
136.19.010	Kandilli Tarım Kredi Koop.	2.353,63		2.353,63	
136.19.011	Patnos Tarım Kredi Koop.	2.819,79		2.819,79	
136.19.012	Erzurum Tarım Kredi Koop.	79.978,24	1.125,79	78.852,45	
136.19.013	Alvar Tarım Kredi Koop.	6.664,01	3.704,62	2.959,39	
136.19.014	Akşar Tarım Kredi Koop.	2.378,67	465,46	1.913,21	
136.19.015	İspir Tarım Kredi Koop.	6.232,06	3.525,72	2.706,34	
136.19.016	Oltu Tarım Kredi Koop.	12.818,67	8.192,88	4.625,79	
136.19.017	Bayburt Tarım Kredi Koop.	17.000,00	15.172,36	1.827,64	
136.20	Erzurum İli Süt Sektörü Soğuk Zincir Projesi	81.225,33	81.225,33		
136.20.001	Erzurum İli Süt Sektörü Soğuk Zincir Projesi	81.225,33	81.225,33		
136.21	Citroen Berlingo Combi	75.000,00	75.000,00		
136.21.001	Citroen Berlingo Combi	75.000,00	75.000,00		
136.22	Erzurum İli Süt Sektörü Soğuk Zincir Şirket Hsb.	1.000,00		1.000,00	
136.22.001	Erzurum İli Süt Sektörü Soğuk Zincir Şirket Hsb.	1.000,00		1.000,00	
136.23	Tescil Tahakkuk Bdl.	32,00	32,00		
136.23.001	Altuğ Market (Alparslan Altuğ)	32,00	32,00		
195	İŞ AVANSLARI HESABI	3.300,00	3.200,00	100,00	

195.01	Yönetim Kurulu Ve Meclis İş Avansları	1.000,00	1.000,00		
195.01.001	Yönetim Kurulu Ve Meclis İş Avansları	1.000,00	1.000,00		
195.02	Personel İş Avansları	2.300,00	2.200,00	100,00	
195.02.001	Personel İş Avansları	2.300,00	2.200,00	100,00	
196	PERSONEL VE ORGAN ÜYELERİ SEYAHAT AVANSLARI HESABI	2.000,00	2.000,00		
196.01	Yurt İçi Seyahat Avansları	2.000,00	2.000,00		
196.01.001	Yurt İçi Seyahat Avansları	2.000,00	2.000,00		
226	VERİLEN DEPOZİTO VE TEMİNATLAR HESABI	1.749,00		1.749,00	
226.01	Verilen Depozito Ve Teminatlar Hesabı	1.749,00		1.749,00	
226.01.001	Aras Erzurum Elektrik İşletmesi	134,37		134,37	
226.01.002	Erz.beld.su Ve Kan.abone İş.d.bşk.	168,50		168,50	
226.01.003	Palen Doğalgaz Dağıtım Tic.ve San.a.ş.	1.446,13		1.446,13	
242	İŞTİRAKLER HİSSE SENEDİ VE TAHVİLLER HESABI	2.054.846,61		2.054.846,61	
242.01	İştirakler	2.054.846,61		2.054.846,61	
242.01.001	Kobi Aş.	19.975,00		19.975,00	
242.01.002	Dasbaş	34.437,00		34.437,00	
242.01.003	DEAŞ	500,00		500,00	
242.01.004	ERÇEV	50,00		50,00	
242.01.005	Gümrük Ve Turizm İşletmeleri	2.500,00		2.500,00	
242.01.006	Ata Teknokent	1.469.384,61		1.469.384,61	
242.01.007	Abigem Aş.	10.000,00		10.000,00	
242.01.008	Balo-batı Anadolu Lojistik Organizasyonlar Aş	68.000,00		68.000,00	
242.01.009	Türkiye Ürün İhtisas Borsası A.Ş.	150.000,00		150.000,00	
242.01.010	ETB Tarım Ve Hayvancılığı Geliştirme A.Ş.	50.000,00		50.000,00	
242.01.011	Tmo-Tobb Tarım Ürünleri Lisanslı Depoculuk San.Ve Tic.A.Ş.	250.000,00		250.000,00	
250	ARAZİ VE ARSALAR	3.505.166,10		3.505.166,10	
250.01	Arazi Ve Arsalar Hs.	3.505.166,10		3.505.166,10	
250.01.001	Araziler Ve Arsalar	3.505.166,10		3.505.166,10	
252	BİNALAR	4.697.774,27		4.697.774,27	
252.01	Binalar Hs.	4.697.774,27		4.697.774,27	
252.01.001	Binalar Hsb.	4.697.774,27		4.697.774,27	
254	TAŞITLAR	2.022.566,98		2.022.566,98	
254.01	Taşıtlar Hs.	2.022.566,98		2.022.566,98	
254.01.007	Volkswagen Passat	131.461,00		131.461,00	
254.01.008	Isuzu Kamyonet NNANTR6CK02000789	249.350,99		249.350,99	
254.01.009	Isuzu Kamyonet NNANTR6CK02000788	249.350,99		249.350,99	
254.01.010	Isuzu Kamyonet NNANTR6CK02000787	249.351,00		249.351,00	
254.01.011	Isuzu Kamyonet NNANTR6CK02000790	249.351,00		249.351,00	

254.01.012	Isuzu Kamyonet NNANTR6CK02000791	249.351,00		249.351,00	
254.01.013	Isuzu Kamyonet NNANTR6CK02000792	249.351,00		249.351,00	
254.01.014	Citroen Berlingo Combi	75.000,00		75.000,00	
254.01.015	Iveco Kamyon ZCFC270B60D606311	160.000,00		160.000,00	
254.01.016	Iveco Kamyon ZCFC270B50D612813	160.000,00		160.000,00	
255	DEMİRBAŞLAR	3.453.194,34	43.264,04	3.409.930,30	
255.01	Demirbaşlar Hs.	3.453.194,34	43.264,04	3.409.930,30	
255.01.001	Demirbaşlar Hs.	3.453.194,34	43.264,04	3.409.930,30	
267	DİĞER MADDİ OLMAYAN DURAN VARLIKLAR	159.841,84		159.841,84	
267.01	Diğer Maddi Olmayan Duran Varlıklar	159.841,84		159.841,84	
267.01.001	Bilgisayar Programları Hs.	159.841,84		159.841,84	
336	DİĞER ÇEŞİTLİ BORÇLAR HESABI	100.000,00	100.000,00		
336.01	Tobb Yardım Hesabı	100.000,00	100.000,00		
336.01.001	Tobb Eğitim Yrd.hs.	40.000,00	40.000,00		
336.01.002	Tobb Gıda Yrd.hs.	50.000,00	50.000,00		
336.01.003	Tobb Yörex Fuarı Destek Hsb.	10.000,00	10.000,00		
360	ÖDENECEK VERGİ VE DİĞER YÜKÜMLÜLÜKLER	288.710,97	314.160,07		25.449,10
360.01	Ödenecek Vergiler Hs.	288.710,97	314.160,07		25.449,10
360.01.001	Gelir Vergisi Hs.	272.123,25	296.207,71		24.084,46
360.01.002	Damga Vergisi Hs.	13.858,15	15.222,79		1.364,64
360.01.005	Serbest Meslek Erbabından Tutulan Gelir Vergisi	1.103,37	1.103,37		
360.01.006	5/10 Tevkif Edilen Kdv.	1.626,20	1.626,20		
361	ÖDENECEK SOSYAL GÜVENLİK KESİNTİLERİ HS	563.223,95	610.793,57		47.569,62
361.01	Ödn.Sosy.Güvn.Kesn. Hs.	563.223,95	610.793,57		47.569,62
361.01.001	Tobb Emekli Sandığı üye Aidatları	186.828,92	202.571,33		15.742,41
361.01.002	Tobb.emekli Sandığı Teşekkül Payı	306.932,27	332.794,88		25.862,61
361.01.004	İşsizlik Sigortası	20.404,62	20.404,62		
361.01.005	Sigorta Matrahını Aşan Prim Tutarı	38.873,14	44.837,74		5.964,60
361.01.006	BİREYSEL EMEKLİLİK FONU	10.185,00	10.185,00		
363	BİRLİK AİDATI HESABI	280.000,00	280.000,00		
363.01	Tobb Birlik Aidatı Hs.	280.000,00	280.000,00		
363.01.001	Tobb Birlik Aidatı Hs.	280.000,00	280.000,00		
369	ÖDENECEK DİĞER YÜKÜMLÜLÜKLER HESABI	553,59	4.765,97		4.212,38
369.01	Ödenecek Diğer Yükümlülükler Hs.	553,59	4.765,97		4.212,38
369.01.002	Mera Fonu	553,59	553,59		
369.01.003	Ziraat Odaları Birliği Aidatı		4.212,38		4.212,38
380	GELECEK AYLARA AİT GELİRLER VE GİDER TAHAKKUKLARI	1.409.465,67	2.117.360,29		707.894,62
380.01	Gelecek Aylar Gelir-gider Tahakkuk Hs.	1.408.439,75	1.408.439,75		

380.01.001	Cari Yıl üye Aidatları	975.191,67	975.191,67		
380.01.002	Geçmiş Yıl üye Aidatları	433.248,08	433.248,08		
380.02	Tahsil Edilemeyen Alacak Tahakkukları	1.025,92	708.920,54		707.894,62
380.02.001	2012 Yılı Tahsil Edilemeyen Alacaklar	1.025,92	708.920,54		707.894,62
426	ALINAN DEPOZİTO VE TEMİNATLAR (1 YILDAN FAZLA)		696,00		696,00
426.01	Kiracılardan Alınan Depozito Ve Teminatlar		696,00		696,00
426.01.001	Kiracılardan Alınan Depozito Ve Teminatlar		696,00		696,00
436	DİĞER ÇEŞİTLİ BORÇLAR (Muvakkat Alacaklılar)	10.129.769,18	14.148.533,52		4.018.764,34
436.01	Tİ Diğer çeşitli Borçlar	10.129.769,18	14.148.533,52		4.018.764,34
436.01.001	Tİ Diğer çeşitli Borçlar	329.215,62	362.228,75		33.013,13
436.01.002	Avukat Vekalet ücreti	97.146,66	97.146,66		
436.01.005	Banka Ve Postahaneye Gelen Paralar	795.730,42	796.186,04		455,62
436.01.010	Tescil Emanet Hesabı	137.832,00	138.582,00		750,00
436.01.011	Arsa Satışı Emanet Hesabı		3.901.092,00		3.901.092,00
436.01.014	Polat Turz.ot.tic.ve San.aş.	1.012,00	1.012,00		
436.01.018	Kozlu Gıda İmalat San.tic.taşımacılık Aş.		180,00		180,00
436.01.025	Miles&miles Bedelleri		17,36		17,36
436.01.033	Tarım Kredi Kooperatifleri	32.186,83	93.999,94		61.813,11
436.01.034	Emekli Snd.Ameliyat Faturaları	1.465,45	1.465,45		
436.01.039	TAHSİL OLUNMAYAN HUZUR HAKKI TAHAKKUKLARI	150,00	1.330,00		1.180,00
436.01.040	Erzurum İli Süt Sektörü Soğuk Zincir Projesi	8.734.980,20	8.755.243,32		20.263,12
436.01.041	Türk Patent Ve Marka Kurumu(İade Bdl)	50,00	50,00		
500	NET DEĞER / İHTİYATLAR HESABI	13.264,06	15.635.719,92		15.622.455,86
500.01	İhtiyatlar Hs.	13.264,06	15.635.719,92		15.622.455,86
500.01.001	İhtiyatlar Hs.	13.264,06	15.635.719,92		15.622.455,86
548	TEDAVİ FONU	37.550,94	37.550,94		
548.01	Tedavi Fonu	37.550,94	37.550,94		
548.01.001	Emekli Sandığı (%12) Sağlık Yardımı	37.550,94	37.550,94		
590	DÖNEM OLUMLU FAALİYET SONUCU HESABI	632.014,93	632.014,93		
590.01	Dönem Net Gelir Fazlası Hs.	632.014,93	632.014,93		
590.01.001	Dönem Net Gelir Fazlası Hs.	632.014,93	632.014,93		
591	DÖNEM OLUMSUZ FAALİYET SONUCU HESABI (-)	284.126,86		284.126,86	
591.01	Dönem Net Gider Fazlası Hs.	284.126,86		284.126,86	
591.01.001	Dönem Net Gider Fazlası Hs.	284.126,86		284.126,86	
600	OLAĞAN GELİRLER HESABI	2.536.405,12	2.536.405,12		
600.01	Kayıt ücretleri Hs.	73.136,00	73.136,00		
600.01.001	Kayıt ücretleri	73.136,00	73.136,00		
600.02	Yıllık Aidatlar Hs.	532.447,45	532.447,45		

600.02.001	Fevkalade Derece	282.700,54	282.700,54		
600.02.002	1.derece	48.909,00	48.909,00		
600.02.003	2.derece	51.324,00	51.324,00		
600.02.004	3.derece	98.026,70	98.026,70		
600.02.005	4.derece	26.168,09	26.168,09		
600.02.006	5.derece	25.319,12	25.319,12		
600.03	Geçmiş Yıllara Ait Kayıt Ve Aidat ücreti	164.920,67	164.920,67		
600.03.001	Geçmiş Yıllara Ait Kayıt Ve Aidat ücreti	164.920,67	164.920,67		
600.04	Tescil ücreti	1.737.832,72	1.737.832,72		
600.04.001	Tescil ücret Gelirleri	1.619.079,45	1.619.079,45		
600.04.002	Geç Tescil ücret Gelirleri	36.995,69	36.995,69		
600.04.003	Resen Tesciller	81.757,58	81.757,58		
600.05	Yapılan Hizmetler Karşılığı Alınan ücretler	25.370,47	25.370,47		
600.05.002	Analiz ücreti	4.995,47	4.995,47		
600.05.003	Ölçü Ve Tartı ücreti	20.375,00	20.375,00		
600.06	Belge Gelirleri	2.697,81	2.697,81		
600.06.001	Sicil Kayıt Belgesi	65,00	65,00		
600.06.010	Diğer Mütferrik Gelirler	2.632,81	2.632,81		
602	DİĞER GELİRLER	4.407.735,97	4.407.735,97		
602.01	Bağış Ve Yardımlar Fası	4.350.394,01	4.350.394,01		
602.01.001	Bağış Ve Yardımlar Geliri Hs.	4.350.394,01	4.350.394,01		
602.02	Para Ve Cezalar	57.341,96	57.341,96		
602.02.001	Kayıt Ücretlerinden	11.242,76	11.242,76		
602.02.002	Yıllık Aidatlardan	39.849,83	39.849,83		
602.02.004	Diğer Cezalar	6.249,37	6.249,37		
642	FAİZ GELİRLERİ FASLI	431.331,76	431.331,76		
642.01	Vadeli Mevd.faiz Gelirleri Hs.	425.682,89	425.682,89		
642.01.001	T1 Vadeli Mevduat Banka Faiz Gelirleri Hs.	425.682,89	425.682,89		
642.04	Sgk Teşvik	5.648,87	5.648,87		
642.04.001	Sgk % 5 Teşvik Primi	5.648,87	5.648,87		
643	KİRA GELİRLERİ FASLI	90.461,96	90.461,96		
643.01	Kira Gelirleri Fası	90.461,96	90.461,96		
643.01.001	Gayri Menkullerden	90.461,96	90.461,96		
645	MENKUL KIYMET SATIŞ GELİRLERİ HESABI	1.100,00	1.100,00		
645.01	Menkul Kıymet Satış Gelirleri	1.100,00	1.100,00		
645.01.003	Diğer Gelirler	1.100,00	1.100,00		
690	DÖNEM GELİR VE GİDER HESABI	3.397.594,17	3.397.594,17		
690.01	Dönem Gelir Gider Hs.	3.397.594,17	3.397.594,17		

690.01.001	Dönem Gelir Gider Hs.	3.397.594,17	3.397.594,17		
692	DÖNEM NET GELİR HS.	3.397.594,17	3.397.594,17		
692.01	Dönem Net Gelir Hs.	3.397.594,17	3.397.594,17		
692.01.001	Dönem Net Gelir Hs.	3.397.594,17	3.397.594,17		
792	MEMUR ÜCRET VE GİDERLERİ	2.228.421,77	2.228.421,77		
792.01	Memur Ve Hizmetli ücret Giderleri	2.101.991,88	2.101.991,88		
792.01.001	Gösterge ücreti	16.385,05	16.385,05		
792.01.002	Sosyal Güvenlik Kuruluş Teşekkür Payları	340.286,81	340.286,81		
792.01.003	İkramiyeler	106.162,33	106.162,33		
792.01.004	Fazla Mesailer	646,05	646,05		
792.01.007	Çocuk Ve Aile Yardımları	77.925,10	77.925,10		
792.01.008	İşten Ayrılma Tazminatı	180.582,48	180.582,48		
792.01.009	Kasa Tazminatı	46.579,68	46.579,68		
792.01.012	Ödenekler	259.151,62	259.151,62		
792.01.013	Ek Gösterge	80.261,79	80.261,79		
792.01.014	Taban Aylığı	285.711,60	285.711,60		
792.01.015	Kıdem Aylığı	6.371,84	6.371,84		
792.01.016	Özel Hizmet Tazminatı	100.145,43	100.145,43		
792.01.018	İşsizlik Sigortası İşveren Payı	13.593,62	13.593,62		
792.01.020	4857 Sayılı Yeni İş Kanununa Göre çalış.pers.üc	588.188,48	588.188,48		
792.02	Sağlık Giderleri	34.300,40	34.300,40		
792.02.001	Sağlık Giderleri	34.300,40	34.300,40		
792.03	Ulaşım Giderleri	92.129,49	92.129,49		
792.03.001	Ulaşım Giderleri	92.129,49	92.129,49		
793	DIŞARIDAN SAĞLANAN FAYDA VE HİZMETLER	553.243,64	553.243,64		
793.01	Dışarıdan Sağlanan Fayda Ve Hizm.hs.	451.854,49	451.854,49		
793.01.001	Elektrik Giderleri Hs.	30.933,00	30.933,00		
793.01.002	Su Sarfıyat Giderleri Hs.	6.248,91	6.248,91		
793.01.003	Isıtma Giderleri	46.525,68	46.525,68		
793.01.004	Postane Ve Pul Giderleri Hs.	5.440,40	5.440,40		
793.01.005	Telefon Giderleri	11.023,03	11.023,03		
793.01.006	Taşıma Ve Kargo Giderleri Hs.	12.634,83	12.634,83		
793.01.007	Bakım Onarım Giderleri	29.804,89	29.804,89		
793.01.008	Taşıt Bakım Ve Onarım Giderleri	5.889,69	5.889,69		
793.01.009	Taşıt Yakıt Giderleri	22.553,43	22.553,43		
793.01.010	Temsil Ve Ağırılama Giderleri	97.427,83	97.427,83		
793.01.011	Kırtasiye Ve Matbua Giderleri	34.890,36	34.890,36		
793.01.013	Yurt İçi Ve Yurt Dışı Organizasyon Giderleri	3.290,00	3.290,00		

793.01.016	Nakliye Hammaliye Ve İşçilik Giderleri	111,11	111,11		
793.01.017	Yemekhane Giderleri	54.526,18	54.526,18		
793.01.018	Çay Ocağı Giderleri	11.713,39	11.713,39		
793.01.019	Tüp Gaz Giderleri	1.418,84	1.418,84		
793.01.020	Müteferrik Giderler	34.375,26	34.375,26		
793.01.021	Temizlik Giderleri	15.734,93	15.734,93		
793.01.022	Laboratuvar Giderleri	2.527,75	2.527,75		
793.01.023	Bilgisayar Sarf Malzeme Giderleri	6.543,11	6.543,11		
793.01.025	Yazılım Bakım Sözleşme Giderleri	17.700,00	17.700,00		
793.01.026	Bilgi İşlem Altyapı Giderleri	541,87	541,87		
793.02	Basın Yayın Giderleri Fası	24.502,50	24.502,50		
793.02.003	Gazete Ve Mecmua Aboneleri	5.032,50	5.032,50		
793.02.004	Tebrik, İlan Ve Reklam Giderleri	19.470,00	19.470,00		
793.03	Sabit Kıymet Giderleri Hs.	66.309,07	66.309,07		
793.03.001	Arazi Ve Arsalar	651,91	651,91		
793.03.005	Demirbaşlar	60.288,16	60.288,16		
793.03.006	Bilgisayar Yazılım Lisans Bdl.	5.369,00	5.369,00		
793.04	Tse, Tobb Akreditasyon, Türk Patent Ens. Belg.gid.	8.928,21	8.928,21		
793.04.001	Tse Belge Giderleri	2.843,21	2.843,21		
793.04.004	Laboratuvar Belge Giderleri	5.810,00	5.810,00		
793.04.005	Coğrafi İşaret Giderleri	275,00	275,00		
793.05	Üyelik Giderleri	1.649,37	1.649,37		
793.05.003	Orçın	1.649,37	1.649,37		
794	GENEL GİDERLER VE DİĞER GİDERLER HESABI	700.295,63	700.295,63		
794.01	Kira Ve Aidat Giderleri	525,00	525,00		
794.01.001	Kira Ve Aidat Giderleri	525,00	525,00		
794.02	Genel Yönetim Giderleri Fası	41.532,48	41.532,48		
794.02.001	Sigorta Giderleri	19.833,94	19.833,94		
794.02.003	Dava Ve İcra Giderleri	21.698,54	21.698,54		
794.03	Seyahat Ve Yol Giderleri Fası	130.194,14	130.194,14		
794.03.001	Yurt İçi Yönetim Ve Meclis üyeleri Seyahat Gid	58.664,08	58.664,08		
794.03.002	Yurt İçi Personel Seyahat Giderleri	62.947,36	62.947,36		
794.03.003	Yurt İçi Diğer Kişiler Seyahat Giderleri	6.688,70	6.688,70		
794.03.004	Yurt Dışı Yön Ve Meclis üy Sey Gid	1.894,00	1.894,00		
794.04	Huzur Hakkı Giderleri Fası	32.407,34	32.407,34		
794.04.001	Meclis Huzur Hakkı Giderleri	17.568,78	17.568,78		
794.04.002	Yönetim Kurulu Huzur Hakkı Giderleri	14.838,56	14.838,56		
794.06	Birlik, Kanuni Aidat Pay Ve Fon Fası	298.423,76	298.423,76		

794.06.001	Tobb Birlik Aidatı Hs.	228.423,76	228.423,76		
794.06.002	Bakn.İç Tic.Hizm.Geş.Fon Payı	35.000,00	35.000,00		
794.06.003	Tobb Emekli Sandığı İçin Ayrılan Pay	35.000,00	35.000,00		
794.07	Eğitim Ve Fuar Giderleri Fası	66.830,51	66.830,51		
794.07.002	Fuar Kongre Sergi Ve Org.san.bölg.gider	66.830,51	66.830,51		
794.08	Bağış Ve Yardımlar Fası	130.382,40	130.382,40		
794.08.003	Sosyal Amaçlı Yardımlar	15.350,00	15.350,00		
794.08.006	Proje Destekleme Yardımları	115.032,40	115.032,40		
795	VERGİ, RESİM VE HARÇLAR	21.112,17	21.112,17		
795.01	Vergi,Resim Ve Harçlar Hs.	21.112,17	21.112,17		
795.01.001	Damga Vergisi Hs.	1.605,95	1.605,95		
795.01.002	Emlak Vergisi Hs.	8.439,20	8.439,20		
795.01.003	Motorlu Taşıtlar Vergisi Hs.	2.871,00	2.871,00		
795.01.004	Noter Ve Harç Giderleri	7.617,05	7.617,05		
795.01.005	Çevre Temizlik Vergisi	500,00	500,00		
795.01.007	Sair Giderler	78,97	78,97		
798	GİDER ÇEŞİTLERİ YANSITMA HESABI	3.397.594,17	3.397.594,17		
798.01	Gider Çeşitleri Yansıtma Hesabı	3.397.594,17	3.397.594,17		
798.01.001	Gider Çeşitleri Yansıtma Hesabı	3.397.594,17	3.397.594,17		
900	NAZIM HESAPLAR	392.017,59	109.165,00	282.852,59	
900.01	TI Alınan Teminatlardan Borçlular	392.017,59	109.165,00	282.852,59	
900.01.001	Kiracılardan Alınan Senet Ve çekler	81.658,59		81.658,59	
900.01.002	Personelden Alınan Senet Ve çekler	74.750,00	7.500,00	67.250,00	
900.01.003	Tesciller İçin Alınan Senet Ve çekler	12.144,00		12.144,00	
900.01.004	Üyelerden Alınan Senet Ve çekler	3.465,00	1.665,00	1.800,00	
900.01.005	Üyelerden Alınan Teminat Mektupları	220.000,00	100.000,00	120.000,00	
901	NAZIM HESAPLAR	109.165,00	392.017,59		282.852,59
901.01	TI Alınan Teminatlardan Alacaklılar	109.165,00	392.017,59		282.852,59
901.01.001	Kiracılardan Alınan Senet Ve çekler		81.658,59		81.658,59
901.01.002	Personelden Alınan Senet Ve çekler	7.500,00	74.750,00		67.250,00
901.01.003	Tesciller İçin Alınan Senet Ve çekler		12.144,00		12.144,00
901.01.004	Üyelerden Alınan Senet Ve çekler	1.665,00	3.465,00		1.800,00
901.01.005	Üyelerden Alınan Teminat Mektupları	100.000,00	220.000,00		120.000,00
GENEL TOPLAM		85.149.127,96	85.149.127,96	20.709.894,51	20.709.894,51

B)-Erzurum Ticaret Borsası 2019 Yılı Kesin Bütçesi



T.C.
ERZURUM TİCARET BORSASI
GELİR BÜTÇE ANALİZİ
(2019 Yılı Gelir Cetveli)

Gelir Hesapları		2019 Yılı Gelir Toplamı	Tahmini Gelir Bütçesi	Kalan Ödenek	%
600	OLAĞAN GELİRLER HESABI	2.534.969,12	2.960.583,55	425.614,43	85,62%
600.01	Kayıt ücretleri Hs.	72.700,00	50.000,00	-22.700,00	145,40%
600.01.001	Kayıt ücretleri	72.700,00	50.000,00	-22.700,00	145,40%
600.02	Yıllık Aidatlar Hs.	532.447,45	804.272,00	271.824,55	66,20%
600.02.001	Fevkalade Derece	282.700,54	377.476,00	94.775,46	74,89%
600.02.002	1.derece	48.909,00	88.776,00	39.867,00	55,09%
600.02.003	2.derece	51.324,00	77.644,00	26.320,00	66,10%
600.02.004	3.derece	98.026,70	188.100,00	90.073,30	52,11%
600.02.005	4.derece	26.168,09	36.960,00	10.791,91	70,80%
600.02.006	5.derece	25.319,12	35.316,00	9.996,88	71,69%
600.03	Geçmiş Yıllara Ait Kayıt Ve Aidat ücreti	163.920,67	542.003,55	378.082,88	30,24%
600.03.001	Geçmiş Yıllara Ait Kayıt Ve Aidat ücreti	163.920,67	542.003,55	378.082,88	30,24%
600.04	Tescil ücreti	1.737.832,72	1.495.000,00	-242.832,72	116,24%
600.04.001	Tescil ücret Gelirleri	1.619.079,45	1.400.000,00	-219.079,45	115,65%
600.04.002	Geç Tescil ücret Gelirleri	36.995,69	35.000,00	-1.995,69	105,70%
600.04.003	Resen Tesciller	81.757,58	60.000,00	-21.757,58	136,26%
600.05	Yapılan Hizmetler Karşılığı Alınan ücretler	25.370,47	42.802,00	17.431,53	59,27%
600.05.001	Eksper ücreti	0,00	1,00	1,00	0,00%
600.05.002	Analiz ücreti	4.995,47	2.800,00	-2.195,47	178,41%
600.05.003	Ölçü Ve Tartı ücreti	20.375,00	35.000,00	14.625,00	58,21%
600.05.005	Diğer Hizmetler Karşılığı Alınan ücretler	0,00	1,00	1,00	0,00%
600.05.006	Coğrafi İşaret Logo Gelirleri	0,00	5.000,00	5.000,00	0,00%
600.06	Belge Gelirleri	2.697,81	26.504,00	23.806,19	10,18%
600.06.001	Sicil Kayıt Belgesi	65,00	500,00	435,00	13,00%
600.06.002	Borsamıza Dahil Mad.fiyatına İlişkin Belgeler	0,00	500,00	500,00	0,00%
600.06.003	Teammüllere İlişkin Bilgi Ve Belgeler	0,00	1,00	1,00	0,00%
600.06.004	Kayıt,sicil,tescil Sureti İle Kimlik Kartı üc.	0,00	500,00	500,00	0,00%
600.06.005	Yerli Malı Belgesi	0,00	500,00	500,00	0,00%
600.06.007	Fatura Tasdikleri	0,00	1,00	1,00	0,00%
600.06.008	İmza Tasdikleri	0,00	1,00	1,00	0,00%
600.06.009	Kefalet Harçları	0,00	1,00	1,00	0,00%
600.06.010	Diğer Müteferrik Gelirler	2.632,81	9.000,00	6.367,19	29,25%
600.06.011	Defter İnceleme Bedelleri	0,00	500,00	500,00	0,00%
600.06.012	Coğrafi İşaret Belge Gelirleri	0,00	15.000,00	15.000,00	0,00%
600.07	Yayın Gelirleri	0,00	2,00	2,00	0,00%
600.07.001	Borsa Mecmuası	0,00	1,00	1,00	0,00%
600.07.002	Borsa Gazetesi	0,00	1,00	1,00	0,00%
602	Diğer Gelirler	56.704,47	23.003,00	-33.701,47	246,51%
602.01	Bağış Ve Yardımlar Faslı	0,00	2,00	2,00	0,00%
602.01.001	Bağış Ve Yardımlar Geliri Hs.	0,00	1,00	1,00	0,00%
602.01.002	Diğer Bağış Ve Yardımlar	0,00	1,00	1,00	0,00%

602.02	Para Ve Cezaları	56.704,47	23.000,00	-33.704,47	246,54%
602.02.001	Kayıt Ücretlerinden	11.242,76	4.000,00	-7.242,76	281,07%
602.02.002	Yıllık Aidatlardan	39.212,34	15.000,00	-24.212,34	261,42%
602.02.003	Muamele Tescil ücretinden	0,00	2.000,00	2.000,00	0,00%
602.02.004	Diğer Cezalar	6.249,37	2.000,00	-4.249,37	312,47%
602.03	Misil Zamlar	0,00	1,00	1,00	0,00%
602.03.001	Misil Zamlar	0,00	1,00	1,00	0,00%
640	İŞTİRAKLERDEN TEMETTÜ GELİRLERİ FASLI	0,00	4.004,00	4.004,00	0,00%
640.01	İştirak Gelirleri Hs.	0,00	4.004,00	4.004,00	0,00%
640.01.001	Kobi Aş.	0,00	1.500,00	1.500,00	0,00%
640.01.002	Dasbaş	0,00	1,00	1,00	0,00%
640.01.003	DEAŞ	0,00	1,00	1,00	0,00%
640.01.004	ERÇEV	0,00	1,00	1,00	0,00%
640.01.005	Gümrük Ve Turizm İşl.	0,00	2.500,00	2.500,00	0,00%
640.01.006	Ata Teknokent	0,00	1,00	1,00	0,00%
642	FAİZ GELİRLERİ FASLI	431.331,76	429.398,45	-1.933,31	100,45%
642.01	Vadeli Mevd.faiz Gelirleri Hs.	425.682,89	369.394,45	-56.288,44	115,24%
642.01.001	TI Vadeli Mevduat Banka Faiz Gelirleri Hs.	425.682,89	369.392,45	-56.290,44	115,24%
642.01.002	Yabancı Para Vad.mevduat Faiz Gelirleri	0,00	1,00	1,00	0,00%
642.01.003	Diğer Vadeli Mevduat Faiz Gelirleri Hesabı	0,00	1,00	1,00	0,00%
642.02	Vadesiz Mevd.faiz Gelirleri Hesabı	0,00	3,00	3,00	0,00%
642.02.001	TI Vadesiz Mevduat Faiz Gelirleri Hesabı	0,00	1,00	1,00	0,00%
642.02.002	Yabancı Para Vadesiz Mevduat Faiz Gelirleri Hesabı	0,00	1,00	1,00	0,00%
642.02.003	Diğer Vadesiz Mevduat Faiz Gelirleri Hesabı	0,00	1,00	1,00	0,00%
642.03	Yatırım Hesabı Faiz Gelirleri	0,00	1,00	1,00	0,00%
642.03.001	Yatırım Hesabı Faiz Gelirleri	0,00	1,00	1,00	0,00%
642.04	Sgk Teşvik	5.648,87	60.000,00	54.351,13	9,41%
642.04.001	Sgk % 5 Teşvik Primi	5.648,87	60.000,00	54.351,13	9,41%
643	KİRA GELİRLERİ FASLI	90.461,96	83.001,00	-7.460,96	108,99%
643.01	Kira Gelirleri Faslı	90.461,96	83.001,00	-7.460,96	108,99%
643.01.001	Gayri Menkullerden	90.461,96	80.000,00	-10.461,96	113,08%
643.01.002	Arsalardan	0,00	1,00	1,00	0,00%
643.01.003	Diğer Kiralardan	0,00	3.000,00	3.000,00	0,00%
645	MENKUL KIYMET SATIŞ GELİRLERİ HESABI	0,00	3,00	3,00	0,00%
645.01	Menkul Kıymet Satış Gelirleri	0,00	3,00	3,00	0,00%
645.01.001	Yatırım Fonu Katılma Belgeleri Satış Gelirleri	0,00	1,00	1,00	0,00%
645.01.002	Repo Gelirleri	0,00	1,00	1,00	0,00%
645.01.003	Diğer Gelirler	0,00	1,00	1,00	0,00%
646	KAMBIYO GELİRLERİ	0,00	4,00	4,00	0,00%
646.01	Kambiyo Gelirleri Faslı	0,00	4,00	4,00	0,00%
646.01.001	Döviz Alım Ve Satımından	0,00	1,00	1,00	0,00%
646.01.002	Vadeli Döviz Hesaplarından	0,00	1,00	1,00	0,00%
646.01.003	Vadesiz Döviz Hesaplarından	0,00	1,00	1,00	0,00%
646.01.004	Dövizli Menkul Kıymetlerden	0,00	1,00	1,00	0,00%
679	SAİR GELİRLER FASLI	0,00	3,00	3,00	0,00%
679.01	Sair Gelirler Faslı	0,00	3,00	3,00	0,00%
679.01.001	Küsürat Farkı Geliri Hs.	0,00	1,00	1,00	0,00%
679.01.002	Maddi Duran Varlık Satış Geliri Hs.	0,00	1,00	1,00	0,00%
679.01.003	Sair Gelirler Hs.	0,00	1,00	1,00	0,00%
GELİRLER TOPLAMI		3.113.467,31	3.500.000,00	386.532,69	88,96%



T.C.
ERZURUM TİCARET BORSASI
GİDER BÜTÇE ANALİZİ
(2019 Yılı Gider Cetveli)

Gider Hesapları		2019 Yılı Gider Toplamı	Tahmini Gider Bütçesi	Kalan Ödenek	%
632	FAALİYET GİDERLERİ HS(-)	0,00	1,00	1,00	0,00%
632.01	Faaliyet Giderleri Hs.	0,00	1,00	1,00	0,00%
632.01.001	Faaliyet Giderleri Hs.	0,00	1,00	1,00	0,00%
653	KOMİSYON GİDERLERİ	0,00	2,00	2,00	0,00%
653.01	Menkul Kıymet Alım Satım Komisyon Giderleri	0,00	1,00	1,00	0,00%
653.01.001	Menkul Kıymet Alım Satım Komisyon Giderleri	0,00	1,00	1,00	0,00%
653.02	Mal Ve Hizmet Aracılık Komisyonları	0,00	1,00	1,00	0,00%
653.02.001	Mal Ve Hizmet Aracılık Komisyonları	0,00	1,00	1,00	0,00%
655	MENKUL KIYMET SATIŞ GİDERLERİ FASLI (-)	0,00	2,00	2,00	0,00%
655.01	Menkul Kıymet Satış Gider Fası (-)	0,00	2,00	2,00	0,00%
655.01.001	Yatırım Fonu Katılma Belgeleri Satış Giderleri	0,00	1,00	1,00	0,00%
655.01.002	Diğer Giderler	0,00	1,00	1,00	0,00%
656	KAMBIYO GİDERLERİ FASLI	0,00	4,00	4,00	0,00%
656.01	Kambiyo Giderleri Fası	0,00	4,00	4,00	0,00%
656.01.001	Döviz Alım Ve Satımından	0,00	1,00	1,00	0,00%
656.01.002	Vadeli Döviz Hesaplarından	0,00	1,00	1,00	0,00%
656.01.003	Vadesiz Döviz Hesaplarından	0,00	1,00	1,00	0,00%
656.01.004	Dövizli Menkul Kıymetlerden	0,00	1,00	1,00	0,00%
689	DIĞER OLAĐAN DIŐI GİDERLER	0,00	3,00	3,00	0,00%
689.01	Sair Giderler Fası	0,00	3,00	3,00	0,00%
689.01.001	Küsürat Farkı Giderleri Hs.	0,00	1,00	1,00	0,00%
689.01.002	Maddi Duran Varlık Satış Giderleri Hs.	0,00	1,00	1,00	0,00%
689.01.003	Sair Giderler	0,00	1,00	1,00	0,00%
790	MALZEME GİDERLERİ	0,00	2,00	2,00	0,00%
790.01	Stoklardan Kul.malzeme Giderleri	0,00	1,00	1,00	0,00%
790.01.001	Stoklardan Kullanılan Malz.giderleri	0,00	1,00	1,00	0,00%
790.02	Tabidot Giderleri	0,00	1,00	1,00	0,00%
790.02.001	Tabidot Giderleri	0,00	1,00	1,00	0,00%
792	MEMUR ÜCRET VE GİDERLERİ	2.227.486,57	2.235.400,00	7.913,43	99,65%
792.01	Memur Ve Hizmetli ücret Giderleri	2.101.991,88	2.109.500,00	7.508,12	99,64%
792.01.001	Gösterge ücreti	16.385,05	16.600,00	214,95	98,71%
792.01.002	Sosyal Güvenlik Kuruluş Teşekkür Payları	340.286,81	341.100,00	813,19	99,76%
792.01.003	İkramiyeler	106.162,33	106.200,00	37,67	99,96%
792.01.004	Fazla Mesailer	646,05	800,00	153,95	80,76%
792.01.007	Çocuk Ve Aile Yardımları	77.925,10	78.400,00	474,90	99,39%
792.01.008	İşten Ayrılma Tazminatı	180.582,48	181.000,00	417,52	99,77%
792.01.009	Kasa Tazminatı	46.579,68	46.800,00	220,32	99,53%
792.01.012	Ödenekler	259.151,62	259.500,00	348,38	99,87%
792.01.013	Ek Gösterge	80.261,79	80.750,00	488,21	99,40%
792.01.014	Taban Aylığı	285.711,60	286.200,00	488,40	99,83%
792.01.015	Kıdem Aylığı	6.371,84	7.000,00	628,16	91,03%
792.01.016	Özel Hizmet Tazminatı	100.145,43	100.150,00	4,57	100,00%
792.01.018	İşsizlik Sigortası İşveren Payı	13.593,62	13.900,00	306,38	97,80%
792.01.020	4857 Sayılı Yeni İş Kanununa Göre çalş.pers.üc	588.188,48	591.100,00	2.911,52	99,51%
792.02	Sađlık Giderleri	33.365,20	33.500,00	134,80	99,60%
792.02.001	Sađlık Giderleri	33.365,20	33.500,00	134,80	99,60%

792.03	Ulaşım Giderleri	92.129,49	92.400,00	270,51	99,71%
792.03.001	Ulaşım Giderleri	92.129,49	92.400,00	270,51	99,71%
793	DIŞARIDAN SAĞLANAN FAYDA VE HİZMETLER	483.240,73	551.307,00	68.066,27	87,65%
793.01	Dişarıdan Sağlanan Fayda Ve Hizm.hs.	442.214,24	449.616,00	7.401,76	98,35%
793.01.001	Elektrik Giderleri Hs.	30.933,00	31.000,00	67,00	99,78%
793.01.002	Su Sarfiyat Giderleri Hs.	6.248,91	6.250,00	1,09	99,98%
793.01.003	Isıtma Giderleri	46.525,68	46.530,00	4,32	99,99%
793.01.004	Postane Ve Pul Giderleri Hs.	5.440,40	5.625,00	184,60	96,72%
793.01.005	Telefon Giderleri	11.023,03	11.100,00	76,97	99,31%
793.01.006	Taşıma Ve Kargo Giderleri Hs.	12.499,33	12.570,00	70,67	99,44%
793.01.007	Bakım Onarım Giderleri	29.804,89	30.000,00	195,11	99,35%
793.01.008	Taşıt Bakım Ve Onarım Giderleri	5.889,69	5.900,00	10,31	99,83%
793.01.009	Taşıt Yakıt Giderleri	22.553,43	22.560,00	6,57	99,97%
793.01.010	Temsil Ve Ağırlama Giderleri	92.647,83	97.700,00	5.052,17	94,83%
793.01.011	Kırtasiye Ve Matbua Giderleri	34.890,36	34.900,00	9,64	99,97%
793.01.012	Danışmanlık Giderleri	0,00	10,00	10,00	0,00%
793.01.013	Yurt İçi Ve Yurt Dışı Organizasyon Giderleri	3.290,00	3.300,00	10,00	99,70%
793.01.014	Konferans Giderleri	0,00	100,00	100,00	0,00%
793.01.015	Telif Ve Tercüme Giderleri	0,00	1,00	1,00	0,00%
793.01.016	Nakliye Hammaliye Ve İşçilik Giderleri	111,11	120,00	8,89	92,59%
793.01.017	Yemekhane Giderleri	53.575,78	54.700,00	1.124,22	97,94%
793.01.018	Çay Ocağı Giderleri	11.713,39	11.750,00	36,61	99,69%
793.01.019	Tüp Gaz Giderleri	1.302,84	1.310,00	7,16	99,45%
793.01.020	Müteferrik Giderler	30.716,91	31.000,00	283,09	99,09%
793.01.021	Temizlik Giderleri	15.734,93	15.750,00	15,07	99,90%
793.01.022	Laboratuvar Giderleri	2.527,75	2.530,00	2,25	99,91%
793.01.023	Bilgisayar Sarf Malzeme Giderleri	6.543,11	6.550,00	6,89	99,89%
793.01.024	Üye Defter İncelemeleri Hizmet B.	0,00	100,00	100,00	0,00%
793.01.025	Yazılım Bakım Sözleşme Giderleri	17.700,00	17.710,00	10,00	99,94%
793.01.026	Bilgi İşlem Altyapı Giderleri	541,87	550,00	8,13	98,52%
793.02	Basın Yayın Giderleri Faslı	24.483,00	24.502,00	19,00	99,92%
793.02.001	Borsa Mecmuası	0,00	1,00	1,00	0,00%
793.02.002	Borsa Gazetesi	0,00	1,00	1,00	0,00%
793.02.003	Gazete Ve Mecmua Aboneleri	5.013,00	5.020,00	7,00	99,86%
793.02.004	Tebrik, İlan Ve Reklam Giderleri	19.470,00	19.480,00	10,00	99,95%
793.03	Sabit Kıymet Giderleri Hs.	6.020,91	66.324,00	60.303,09	9,08%
793.03.001	Arazi Ve Arsalar	651,91	661,00	9,09	98,62%
793.03.002	Binalar	0,00	1,00	1,00	0,00%
793.03.003	Tesis Makina Ve Cihazlar	0,00	1,00	1,00	0,00%
793.03.004	Taşıtlar	0,00	1,00	1,00	0,00%
793.03.005	Demirbaşlar	0,00	60.290,00	60.290,00	0,00%
793.03.006	Bilgisayar Yazılım Lisans Bdl.	5.369,00	5.370,00	1,00	99,98%
793.04	Tse, Tobb Akreditasyon, Türk Patent Ens. Belg.gid.	8.873,21	9.005,00	131,79	98,54%
793.04.001	Tse Belge Giderleri	2.843,21	2.850,00	6,79	99,76%
793.04.002	Tobb Akreditasyon Belge Gid.	0,00	5,00	5,00	0,00%
793.04.003	Türk Patent Enstitüsü Gid.	0,00	100,00	100,00	0,00%
793.04.004	Laboratuvar Belge Giderleri	5.810,00	5.820,00	10,00	99,83%
793.04.005	Coğrafi İşaret Giderleri	220,00	230,00	10,00	95,65%
793.05	Üyelik Giderleri	1.649,37	1.860,00	210,63	88,68%
793.05.001	Taccı (Türk Amerikan Ticaret Odası)	0,00	100,00	100,00	0,00%
793.05.002	Td-ihk (Türk Alman Ticaret Odası)	0,00	100,00	100,00	0,00%
793.05.003	Orğın	1.649,37	1.660,00	10,63	99,36%
794	GENEL GİDERLER VE DİĞER GİDERLER HESABI	665.754,70	688.301,00	22.546,30	96,72%
794.01	Kira Ve Aidat Giderleri	525,00	1.000,00	475,00	52,50%

794.01.001	Kira Ve Aidat Giderleri	525,00	1.000,00	475,00	52,50%
794.02	Genel Yönetim Giderleri Faslı	41.532,48	42.701,00	1.168,52	97,26%
794.02.001	Sigorta Giderleri	19.833,94	21.000,00	1.166,06	94,45%
794.02.002	Komisyon Giderleri Hs.	0,00	1,00	1,00	0,00%
794.02.003	Dava Ve İcra Giderleri	21.698,54	21.700,00	1,46	99,99%
794.03	Seyahat Ve Yol Giderleri Faslı	126.093,19	135.600,00	9.506,81	92,99%
794.03.001	Yurt İçi Yönetim Ve Meclis üyeleri Seyahat Gid	56.211,13	60.000,00	3.788,87	93,69%
794.03.002	Yurt İçi Personel Seyahat Giderleri	61.299,36	64.580,00	3.280,64	94,92%
794.03.003	Yurt İçi Diğer Kişiler Seyahat Giderleri	6.688,70	6.720,00	31,30	99,53%
794.03.004	Yurt Dışı Yön Ve Meclis üy Sey Gid	1.894,00	4.000,00	2.106,00	47,35%
794.03.005	Yurt Dışı Personel Seyahat Giderleri	0,00	100,00	100,00	0,00%
794.03.006	Yurt Dışı Diğer Kişiler Seyahat Giderleri	0,00	100,00	100,00	0,00%
794.03.007	Kurul Ve Komisyonlar Toplantı Giderleri	0,00	100,00	100,00	0,00%
794.04	Huzur Hakkı Giderleri Faslı	32.407,34	36.700,00	4.292,66	88,30%
794.04.001	Meclis Huzur Hakkı Giderleri	17.568,78	17.600,00	31,22	99,82%
794.04.002	Yönetim Kurulu Huzur Hakkı Giderleri	14.838,56	19.000,00	4.161,44	78,10%
794.04.003	Kurul Ve Komisyonlar Huzur Hakkı Giderleri	0,00	100,00	100,00	0,00%
794.05	Seçim Masrafları	0,00	100,00	100,00	0,00%
794.05.001	Seçim Masrafları	0,00	100,00	100,00	0,00%
794.06	Birlik, Kanuni Aidat Pay Ve Fon Faslı	298.423,76	299.000,00	576,24	99,81%
794.06.001	Tobb Birlik Aidatı Hs.	228.423,76	229.000,00	576,24	99,75%
794.06.002	Bakn.İç Tic.Hizm.Geş.Fon Payı	35.000,00	35.000,00		100,00%
794.06.003	Tobb Emekli Sandığı İçin Ayrılan Pay	35.000,00	35.000,00		100,00%
794.07	Eğitim Ve Fuar Giderleri Faslı	66.390,51	66.800,00	409,49	99,39%
794.07.001	Eğitim Giderleri Hs.	0,00	100,00	100,00	0,00%
794.07.002	Fuar Kongre Sergi Ve Org.san.bölg.gider	66.390,51	66.500,00	109,49	99,84%
794.07.003	Personel Eğitim Giderleri	0,00	100,00	100,00	0,00%
794.07.004	Üye Eğitim Giderleri	0,00	100,00	100,00	0,00%
794.08	Bağış Ve Yardımlar Faslı	100.382,42	106.400,00	6.017,58	94,34%
794.08.001	Eğitim Yardımları	0,00	100,00	100,00	0,00%
794.08.002	Gıda Yardımları	0,00	100,00	100,00	0,00%
794.08.003	Sosyal Amaçlı Yardımlar	15.350,00	20.500,00	5.150,00	74,88%
794.08.004	Muhtelif Yardımlar	0,00	100,00	100,00	0,00%
794.08.005	Ab. Hibe Projelerine Katkı Payı	0,00	100,00	100,00	0,00%
794.08.006	Proje Destekleme Yardımları	85.032,42	85.500,00	467,58	99,45%
795	VERGİ, RESİM VE HARÇLAR	21.112,17	24.501,00	3.388,83	86,17%
795.01	Vergi,Resim Ve Harçlar Hs.	21.112,17	24.501,00	3.388,83	86,17%
795.01.001	Damga Vergisi Hs.	1.605,95	2.000,00	394,05	80,30%
795.01.002	Emlak Vergisi Hs.	8.439,20	9.500,00	1.060,80	88,83%
795.01.003	Motorlu Taşıtlar Vergisi Hs.	2.871,00	3.000,00	129,00	95,70%
795.01.004	Noter Ve Harç Giderleri	7.617,05	8.000,00	382,95	95,21%
795.01.005	Çevre Temizlik Vergisi	500,00	1.000,00	500,00	50,00%
795.01.006	Kira Stopajları	0,00	1,00	1,00	0,00%
795.01.007	Sair Giderler	78,97	1.000,00	921,03	7,90%
797	FINANSMAN GİDERLERİ	0,00	477,00	477,00	0,00%
797.01	Faiz Giderleri Hs.	0,00	1,00	1,00	0,00%
797.01.001	Faiz Giderleri Hs.	0,00	1,00	1,00	0,00%
797.02	Finansman Giderleri Hs.	0,00	476,00	476,00	0,00%
797.02.001	Vade Farkı Giderleri Hs.	0,00	1,00	1,00	0,00%
797.02.002	Kur Farkı Giderleri Hs.	0,00	474,00	474,00	0,00%
797.02.003	Verilen Teminat Mektupları Komisyon Gider	0,00	1,00	1,00	0,00%
GİDERLER TOPLAMI		3.397.594,17	3.500.000,00	102.405,83	97,07%

C)-Erzurum Ticaret Borsası 2019 Yılı Bilançosu

AKTİF VARLIKLAR		2019
I	DÖNEN VARLIKLAR	4.291.039,96
I.10	HAZIR DEĞERLER	3.068.717,80
I.10.100	KASA HESABI	606,10
I.10.102	BANKALAR	3.061.333,25
I.10.104	PTT	6.778,45
I.12	KISA VADELİ ALACAKLAR	707.894,62
I.12.120	OLAĞAN GELİRLERDEN ALACAKLAR HESABI	707.894,62
I.13	DİĞER ALACAKLAR	514.327,54
I.13.136	DİĞER ÇEŞİTLİ ALACAKLAR HESABI (Muvakkat Borçlular)	514.327,54
I.19	DİĞER DÖNEN VARLIKLAR	100,00
I.19.195	İŞ AVANSLARI HESABI	100,00
II	DURAN VARLIKLAR	15.851.875,10
II.22	UZUN VADELİ ALACAKLAR	1.749,00
II.22.226	VERİLEN DEPOZİTO VE TEMİNATLAR HESABI	1.749,00
II.24	MALİ DURAN VARLIKLAR	2.054.846,61
II.24.242	İŞTİRAKLER HİSSE SENEDİ VE TAHVİLLER HESABI	2.054.846,61
II.25	MADDİ DURAN VARLIKLAR	13.635.437,65
II.25.250	ARAZİ VE ARSALAR	3.505.166,10
II.25.252	BİNALAR	4.697.774,27
II.25.254	TAŞITLAR	2.022.566,98
II.25.255	DEMİRBAŞLAR	3.409.930,30
II.26	MADDİ OLMAYAN DURAN VARLIKLAR	159.841,84
II.26.267	DİĞER MADDİ OLMAYAN DURAN VARLIKLAR	159.841,84
AKTİF TOPLAMI		20.142.915,06
900	NAZIM HESAPLAR	282.852,59
AKTİF TOPLAMI		20.425.767,65
PASİF VARLIKLAR		2019
III	KISA VADELİ YABANCI KAYNAKLAR	785.125,72
III.36	ÖD. VERGİ VE DİĞER YÜKÜMLÜLÜKLER	77.231,10
III.36.360	ÖDENECEK VERGİ VE DİĞER YÜKÜMLÜLÜKLER	25.449,10
III.36.361	ÖDENECEK SOSYAL GÜVENLİK KESİNTİLERİ HS	47.569,62
III.36.369	ÖDENECEK DİĞER YÜKÜMLÜLÜKLER HESABI	4.212,38
III.38	GEL AYL AİT GEL VE GİDER TAHAK.	707.894,62
III.38.380	GELECEK AYLARA AİT GELİRLER VE GİDER TAHAKKUKLARI	707.894,62
IV	UZUN VADELİ YABANCI KAYNAKLAR	4.019.460,34
IV.42	TİCARİ BORÇLAR	696,00
IV.42.426	ALINAN DEPOZİTO VE TEMİNATLAR (1 YILDAN FAZLA)	696,00
IV.43	DİĞER ÇEŞİTLİ BORÇLAR	4.018.764,34
IV.43.436	DİĞER ÇEŞİTLİ BORÇLAR (Muvakkat Alacaklılar)	4.018.764,34
V	ÖZKAYNAKLAR	15.338.329,00
V.50	İHTİYATLAR	15.622.455,86
V.50.500	NET DEĞER / İHTİYATLAR HESABI	15.622.455,86
V.59	GELİR GİDER FARKI HESABI	-284.126,86
V.59.591	DÖNEM OLUMSUZ FAALİYET SONUCU HESABI (-)	-284.126,86
PASİF TOPLAMI		20.142.915,06
901	NAZIM HESAPLAR	282.852,59
PASİF TOPLAMI		20.425.767,65

III. PROJELERİMİZ

A : Erzurum İli Süt Sektörü Soğuk Zincir Süt Projesi

EK-1

T.C. KUZEYDOĞU ANADOLU KALKINMA AJANSI

T.C.

KUZEYDOĞU ANADOLU KALKINMA AJANSI

GÜDÜMLÜ PROJE DESTEĞİ

PROGRAMI KAPSAMINDA DESTEKLENEN

"Erzurum İli Süt Sektörü Soğuk Zincir Kurulumu Projesi" BAŞLIKLİ

PROJEYE İLİŞKİN

DESTEK SÖZLEŞMESİ

Destek Sözleşmesi Numarası: TRAL/18/GDP-ERZU/0001

Bir tarafta

("Ajans")

Kuzeydoğu Anadolu Kalkınma Ajansı

Adres: Cumhuriyet Caddesi No: 3 Yakarlıye/ERZURUM

Diğer tarafta

("Destek Yaratılancısı")

Destek Yaratılancısının Tam Resmî Adı: Erzurum Ticaret Borsası

Yasal Statüsü/ Unvanı: Katma Kurumu Niteliğinde Meslek Kuruluşu

Tam Resmî Adresi: Alipaşa Mh. Misallı Cd. No: 19 Yakarlıye / ERZURUM

Vergi Dairesi Adı: Azıziye Vergi Dairesi

Vergi Kimlik Numarası: 8440012149

aşağıdaki hususlarda mutabık kalmışlardır:

DESTEK SÖZLEŞMESİ



KUZUYDOĞU ANADOLU KALKINMA AJANSI GÜDÜMLÜ PROJE DESTEĞİ ERZURUM İLİ SÜT SEKTÖRÜ SOĞUK ZİNCİR KURULUMU PROJESİ YÖNETİCİ ÖZETİ

Erzurum İli ekonomisi, tarıma ve özellikle hayvancılığa dayanmaktadır. İl’de yürütülmekte olan tarımsal faaliyetler içerisinde hayvancılık hem önemli bir yere ve hem de mukayeseli üstünlüğe sahiptir. 2018 yılı verilerine göre, Erzurum İli, yaklaşık 745 bin büyükbaş hayvan varlığı içerisinde yaklaşık 335 bin sağmal inek ile Türkiye’de Konya İli’nden sonra ikinci sırada yer almakta ve toplam süt üretimi bakımından yaklaşık 726 bin ton/yıl ile Türkiye genelinde üst sıralarda yer almaktadır.

Erzurum İli’ne birlik ve kooperatif yönünden bakıldığında; İl’de Damızlık Sığır Yetiştiricileri Birliği ve Damızlık Koyun Keçi Yetiştiricileri Birliği dışında, çiftçi örgütlenmesi konusunda İlçe merkezlerinde ve köylerde (mahallelerde) yetiştiricilerin ve çiftçilerin talepleri doğrultusunda kooperatifler kurulmuştur. Erzurum İli’ndeki 20 İlçede toplam 103 Tarımsal Kalkınma Kooperatifi ve 12 Süt Üretici Birliği bulunmakta olup, bu birlik ve kooperatiflerde toplam 7.119 üye bulunmaktadır.

Erzurum İli’nde, 2018 yılı itibarıyla onay işlemlerini tamamlamış olan 19 adet Süt İşletmesi bulunmaktadır. Bu işletmelerin kurulu kapasiteleri 58.600 ton/yıldır. Bu işletmeler tarafından yıl içerisinde bildirilen süt işleme miktarları ise 14.826 ton/yıldır ve söz konusu işletmelerin hâlihazırdaki kapasite kullanım oranları yaklaşık olarak % 25’tir.

Erzurum İli’nde yıllık yaklaşık 726 bin ton süt üretilmekte olup, bu sütün yaklaşık 166.476 tonu yetiştiricilerden çeşitli yollarla toplanmaktadır. Erzurum İli, süt üretimi açısından böylesine büyük bir potansiyele sahip olmasına rağmen önemli yapısal ve organizasyonel eksikliklerinden ötürü, İl’de ticarete konu olan sütün toplam üretime oranı çok düşük kalmakta ve süt üretiminden beklenen düzeyde ekonomik katma değer üretilmemektedir.

Erzurum İli’nde, süt odaklı hayvan yetiştiriciliği faaliyetleri bağlamında elde edilen ürünlerin, sürdürülebilir ve etkin bir soğuk zincir sistemi aracılığıyla ekonomik alanda yüksek katma değere dönüştürülmesi amacıyla, T.C. Başbakan Yardımcılığı ve T.C. Erzurum Valiliği koordinasyonunda, Erzurum İli’ndeki süt sektöründe yer alan tüm paydaşların katılımıyla düzenlenen ortak akıl toplantıları ve ilgili kurumlarca gerçekleştirilen saha ziyaretleri ve analiz çalışmaları neticesinde, Erzurum İli’nde üretilen sütün ekonomik katma değerini sürdürülebilir olarak arttırmak amacıyla, “**Erzurum İli Süt Sektörü Soğuk Zincir Kurulumu Projesi**” hazırlanmıştır.

Projenin konusu, Erzurum İli'nde, süt sektöründe soğuk zincir sistemi kurulmasıdır.

Proje ile; Erzurum İli'nde 375 noktaya soğuk zincir sistemi araçları yerleştirilecektir. Kurulacak olan soğuk zincir sistemi kapsamında, yıllık yaklaşık 45.000 ton çiğ süt toplanacak ve toplanan bu süt, Erzurum İli'nde mevcut süt işleme tesislerine girdi olarak pazarlanacaktır. Bu vesileyle, söz konusu tesislerin hâlihazırda 14.826 ton/yıl olan süt işleme miktarları yaklaşık 50.000 ton/yıla çıkarılacak ve İl'deki süt işleme tesislerinin yıllık kapasite kullanım oranlarının % 100'e ulaşması sağlanacaktır. (Önemle belirtmek gerekir ki, hâlihazırda bu oran % 25'tir.)

Projenin paydaşları; Erzurum Ticaret Borsası (Proje Yürütücüsü), DAP Bölge Kalkınma İdaresi ve Erzurum İl Gıda Tarım ve Hayvancılık Müdürlüğü (Proje Ortakları) ile proje iştirakçisi sıfatıyla Erzurum Damızlık Sığır Yetiştiricileri Birliği öncülüğündeki Süt Üretici Birlikleri ve Tarımsal Kalkınma Kooperatifleridir.

Projenin toplam bütçesi, 4.618.500,00 TL'dir. Bu tutarın 3.000.000,00 TL'si Kuzeydoğu Anadolu Kalkınma Ajansı (KUDAKA) tarafından, 994.777,00 TL'si DAP Bölge Kalkınma İdaresi aracılığıyla Kuzeydoğu Anadolu Kalkınma Ajansı (KUDAKA) tarafından, 623.723,00 TL'si ise Erzurum Ticaret Borsası tarafından finanse edilecektir.

Projenin uygulama yeri, Erzurum İli'dir. Soğuk zincir sistemindeki merkez ilçeler ise, kuzey aksında Narman İlçesi, güney aksında Hınıs İlçesi, doğu aksında Pasinler İlçesi, batı aksında ise Aziziye İlçesi'dir.

Projenin hedef grubu, Erzurum İli'nde, süt sektöründe faaliyet göstermekte olan yetiştiriciler, toplayıcılar ve işleyicilerdir. **Projenin nihai faydalanıcıları ise,** hammaddesi çiğ süt olan son ürünlerin sunulduğu talep piyasalarındaki tüketicilerdir.

Projenin tamamlayıcısı olduğu üst ölçekli planlar ve programlar; T.C. Onuncu Kalkınma Plânı, T.C. Bölgesel Gelişme Ulusal Stratejisi, TRA 1 Düzey 2 Bölgesi Eylem Plânı ve Kuzeydoğu Anadolu Kalkınma Ajansı Süt Sektörü Soğuk Zincir Sistemi Sonuç Odaklı Programı'dır.

Proje kapsamındaki temel faaliyetler şu şekildedir:

- (1) Erzurum İli Süt Sektörü Soğuk Zincir Sistemi Kurulumu Projesinin güçlü bir altyapıyla kurulumunu ve sürdürülebilir olarak yürütülmesini sağlamak amacıyla yekün kişilerden oluşan bir proje ekibinin kurulması,
- (2) Projeyi uygulayacak olan aktörler ve projeye ilgili olan diğer paydaşlar arasındaki genel koordinasyon ve işbirliği faaliyetlerine ilişkin uygulama protokollerinin oluşturulması ve imzalanması,
- (3) Mevcut durum analizi ve fizibilite çalışmaları doğrultusunda soğuk zincir sistemi araçlarının yerleştirileceği lokasyonların belirlenmesi,
- (4) Proje kapsamındaki satın alma, izin-ruhsat ve devreye alma işlerinin/işlemlerinin gerçekleştirilmesi,
- (5) Paydaşlar nezdinde soğuk zincir sistemi farkındalığı ve bilinci oluşturmak amacıyla eğitimler gerçekleştirmek,
- (6) Soğuk zincir sistemine dâhil olan çiğ süte ilişkin standardizasyon ve markalaşma işlerinin/işlemlerinin gerçekleştirilmesi,
- (7) Proje kapsamındaki denetim, raporlama ve etki değerlendirme işlerinin/işlemlerinin gerçekleştirilmesi.

Proje uygulanmasıyla ortaya çıkması beklenen sonuçlar, Proje Başvuru Formu'nda kısaca şu şekilde ifade edilmiştir:

- (1) Erzurum İli Süt Sektörü'nde soğuk zincir sisteminin kurulumunu ve

sürdürülebilirliğini sağlamak üzere yetkin bir proje uygulama ekibi kuruldu.

(2) Erzurum İli Süt Sektörü'nde soğuk zincir sistemi kuruldu.

(3) Erzurum İli Süt Sektörü'nde faaliyet gösteren paydaşlara yönelik eğitimler düzenlendi.

(4) Erzurum İli'nde, ilçe merkezleri ve civar mahalleleri kapsayan noktalara soğuk zincir araçları yerleştirildi.

(5) Erzurum İli'nde, soğuk zincir sistemi kapsamında süt toplanmaya başlandı.

(6) Soğuk zincir sistemi aracılığıyla toplanan sütün hijyen ölçüleri ve sanitasyon değerleri bakımından ulusal standartlara uygunluğu sağlandı.

(7) Soğuk zincir sistemi aracılığıyla toplanan sütün Ulusal Süt Konseyi tarafından belirlenen fiyata entegrasyonu sağlandı.

(8) Erzurum İli Süt Sektörü'nde faaliyet gösteren aktörler arasında uygulama protokolleri imzalandı.

B :BORSA KOMPEKSİ PROJESİ

BORSA KOMPEKSİ PROJESİ

Erzurum yzlm ve tarihten gelen ekim gcyle DoĖu Anadolu'nun en nemli merkezlerindedir. Erzurum sahip olduėu 460.000 hektar tarımsal alanlar ile lkemiz en nemli tarımsal retim merkezlerinden birisidir. 731.282 byk bař ve 796.183 kk bař hayvan varlıėı ile Trkiye'nin en nemli tarım merkezlerinden bir tanesidir. Korunėa retiminin %16,8'i, Fiė retiminin %28'i, Buėday retiminin %1,1'i, Yonca retiminin %4,4'n karřılamaktadır. İlin sanayisi tarımsal retime baėlı olarak gıda sanayinde ihtiyařlamıřtır. Organize Sanayi Blgesinde bulunan tesislerin byk oėunluėu un, peynir,et retimi gerekleřtirmektedir.

Mevcut durumda tarımsal rn ve gıdanın retimi, ticareti ve ihracatı konusunda altyapı problemlerinin mevcudiyetinden dolay Erzurum hayvansal ve tarımsal potansiyelini tam olarak kullanamamaktadır. Erzurum'un bu potansiyelini kullanamaması hem Trkiye'deki tarımsal retimi ve tarımsal fiyatları etkilemekte hem de lkenin kalkınmasına ynelik yeterli bir katkı sunamamaktadır. Erzurum'un gerekli katkıyı sunabilmesi yeterli altyapının saėlanarak ticaret ve sanayi altyapısının geliřtirilmesi ile

mmkndr. Hali hazırda Erzurum Bykřehir Belediyesi tarafından gerekleřtirilen canlı hayvan borsası yatırımı ile nemli bir katkı sunacaktır. Canlı hayvan dıřında diėer hayvansal ve tarımsal rnlerin deėerine ve standardına uygun olarak saklanması ve pazarlanmasına ynelik bir borsa ve ticaret kompleksi ihtiyaı bulunmaktadır. Bu kapsamda:

- Yetkili Sınıflandırıcı Laboratuvar,**
- Elektronik Satıř Salonu,**
- Dıř Ticaret İřtihbarat Merkezi,**
- Lisanslı Depo,**
- Kırsal Giriřimcilik Akademisi,**
- Konferans ve Eėitim Salonları'nın**

yer alacaėı modern bir yapı kurulacaktır. Bu yapı ile beraber Erzurum'un ihtiya duyduėu ticaret altyapısına kavuřulacak. Trkiye ve Dnya apında rekabet bir seviyeye ulařılacaktır.



C : Erzurum Ticaret Borsası (UR-GE) projeleri**1- Erzurum Kırmızı Et ve Süt Sektörünün Uluslararası Rekabetçiliğinin Artırılması Projesi (UR-GE)****Amaç:**

- Erzurum Kırmızı Et Değer Zincirindeki İşletmelerin Uluslararası Pazarlarla ilgili bilgi ve tecrübesini artırmak
- Erzurum Kırmızı Et Değer Zincirindeki İşletmelerde İhracat Kapasitesi Oluşturmak

2- Ortak Pazarlama Merkezi Fizibilite Çalışması**Amaç:**

- Erzurum Kırmızı et ve süt üst markasının oluşturulması , tanıtımı ve üst marka altında ürünlerin pazarlanması
- Kırmızı et ve süt sektörünün turizm sektörü ile entegrasyonunun sağlanması (yöresel ve yerel ürünler)
- Üretici ve alıcılar arasındaki zinciri kısaltmak

3- Erzurum Kırmızı Et ve Süt Sektörü Konferansı (+Festival)**Amaç:**

- Erzurum kırmızı et ve süt sektöründeki tüm firmaların ve destekleyici kurumların networkünü geliştirmek
- Güncel gelişmeleri takip etmek(ulusal ve uluslararası)
- Erzurum Kırmızı et Kümelenmesinin ulusal işbirliklerini artırmak
- Erzurum'un kırmızı et konusundaki marka değerini artırmak
- Erzurum'da Kongre Turizminin gelişmesine katkı sağlamak

BELGELERİMİZ...**D: CİVİL PEYNİR COĞRAFI İŞARET TESCİL BELGESİ**

Erzurum Ticaret Borsası olarak Erzurum Civil Peynir Coğrafi İşaret Belgesi için 17.12.2007 tarihinde Türk Patent Enstitüsüne müracaat edilmiştir. Yapılan çalışmalar sonunda 06.02.2009 tarihinde resmi gazetede yayınlanmış 6 aylık itiraz süresi sonunda herhangi bir itiraz olmadığından 06.08.2009 tarihinde coğrafi işaretimiz kesinleşmiştir.

Coğrafi İşaret Belgemizin kesinleşmesi neticesinde Erzurum Civil Peyniri'nin yalnızca Erzurum ve İlçelerinde üretilebileceği, ülkemizin herhangi bir yerinde bu ad altında üretim yapılamayacağı, ilimizde de üretimi yapan kişilerin Borsamıza müracaat ederek izin alması gerekmektedir.

Erzurum Ticaret Borsası olarak İlimize kazandırdığımız bu Coğrafi İşaret Tescil Belgesinin hayırlı olmasını dileriz.

E: TS EN İSO 9001:2008 KALİTE YÖNETİM SİSTEM BELGEMİZ



Üyelerimize verdiğimiz hizmet kalitemiz 04/03/2011 tarihi itibarıyla Türk Standardları Enstitüsü tarafından tescillenerek belgelendirilmiş oldu. Akredite Oda/Borsa müracaatımız için gerekli olan TSE Kalite Yönetim Sistemi Belgemiz tüm üyelerimize hayırlı olsun...

F: KADAYIF DOLMASI COĞRAFI İŞARET TESCİL BELGESİ

 T.C. TÜRK PATENT ENSTİTÜSÜ COĞRAFI İŞARET TESCİL BELGESİ	
Tescil No	: 381
Kararın Tarihi	: 21.02.2010
Başvuru No	: 02018/008
Coğrafi İşaretin Türü	: Marka İşareti
Başvuru Sahibi	: Erzurum Ticaret Borsası
Başvuru Sahibinin Adresi	: Ali Paşa Mah. Müdafî Cad. No:19 ERZURUM
Ülkesi Adı	: Kadayıf Dolması
Coğrafi İşaretin Adı	: Erzurum Kadayıf Dolması
Kullanım Bölgesi	: Markaları
Diğer bilgiler eklenmiştir.	
<p>Ticari hakları ve diğer hukuki hakları koruyan (sancık, 22.08.2011 tarih ve 28092 sayılı Resmî Gazete'de yayımlanan) 355 sayılı Coğrafi İşaretin Korunması Hakkındaki Kanun Hükmünde Kararname'nin 12 maddesi gereğince 06.03.2010 tarihinde yayımlanan ekli form ile tescil edilmiştir.</p>	
 Dr. E.H.K. AKIN Enstitü Başkanı Markalar Dairesi Başkanı	
 TÜRK PATENT ENSTİTÜSÜ	

Erzurum Ticaret Borsası olarak Erzurum İlimizin meşhur tatlarından olan kadayıf dolmamızı Erzurum Ticaret Borsası adına tescillemek için 24.02.2010 tarihinde Türk Patent Enstitüsüne müracaat edilmiştir. Yapılan yoğun çalışmalar neticesinde Erzurum Kadayıf Dolmasının coğrafi işaret tescil belgesi 22.10.2011 tarihinde resmi gazetede yayınlanmış ve 22.04.2012 tarihinde 6 aylık itiraz süresince herhangi bir itiraz olmadığından coğrafi işaret tescilimiz borsamız adına kesinleşmiştir.

Coğrafi İşaret Tescil Belgemizin kesinleşmesi neticesinde Kadayıf Dolmasının yalnızca Erzurum ve İlçelerinde üretilebileceği, ülkemizin herhangi bir yerinde bu adlar altında üretim yapılamayacağı, ilimizde de üretimi yapan kişilerin Borsamıza müracaat ederek izin alması gerekmektedir.

Erzurum Ticaret Borsası olarak İlimize kazandırdığımız bu Coğrafi İşaret Tescil Belgelerinin hayırlı olmasını dileriz.

H: ERZURUM GÖĞERMİŞ PEYNİRİ COĞRAFI İŞARET TESCİL BELGESİ

	
Tescil No	104
Kararın Tarihi	01.03.2010
Beyan No	C2010010
Coğrafi İşaretin Türü	Makul İşaret
Beyan Sahibi	Erzurum Ticaret Borsası
Beyan Sahibinin Adresi	Ali Paşa Mah. Mustafa Cad. No:19 Erzurum
Firma Adı	Göğermiş Peynir
Coğrafi İşaretin Adı	Erzurum Köfte Çiğli Peyniri (Göğermiş Peyniri)
Kullanım Bölgesi	Markalama
Coğrafi Sınırları	Erzurum ili ve ilçeleri
Diğer bilgiler eklenmiştir.	
<p>Teknik doğruluk ve ibaretin bilgisi ekte verilen coğrafi işaret; 17.03.2012 tarih ve 28256 sayılı Resmî Gazetede ilan edilmiştir. 555 sayılı Coğrafi İşaretlerin Korunması Hakkındaki Kanun Hükümlerine Kurumumuz'un 12 (iki) maddesi gereğince 01.03.2010 tarihinden geçerli olarak tescim işlemi sonlandırmıştır.</p>	
	
	

Erzurum Ticaret Borsası olarak Erzurum Göğermiş Peynir Coğrafi İşaret Belgesi için 01.03.2010 tarihinde Türk Patent Enstitüsüne müracaat edilmiştir. Yapılan çalışmalar sonucunda 17.03.2012 tarihinde resmi gazetede yayınlanmış 6 aylık itiraz süresi sonunda herhangi bir itiraz olmadığından 17.09.2012 tarihinde coğrafi işaret tescilimiz kesinleşmiştir.

Coğrafi İşaret Tescil Belgemizin kesinleşmesi neticesinde Erzurum Göğermiş Peynirinin yalnızca Erzurum ve İlçelerinde üretilebileceği, ülkemizin herhangi bir yerinde bu adlar altında üretim yapılamayacağı, ilimizde de üretimi yapan kişilerin Borsamıza müracaat ederek izin alması gerekmektedir.

Erzurum Ticaret Borsası olarak İlimize kazandırdığımız bu Coğrafi İşaret Tescil Belgelerinin hayırlı olmasını dileriz.

I: AKREDİTE BORSA BELGEMİZ



Üyelerine 5 yıldızlı hizmet kalitesini amaç edinen borsamız 15/12/2012 tarihinde Türkiye Odalar ve Borsalar Birliğinden Akredite Borsa belgesini almıştır. Borsamız 2015 yılında yapılan denetimler sonucunda Tekrar Akredite Borsa Belgesini almaya hak kazanmış olup, belge, Şubat 2019 ayı içerisinde TOBB'de düzenlenen törenle Borsamıza tevdi edilmiştir.

J: 17025 LABORATUVAR AKREDİTASYON BELGEMİZ

Erzurum Ticaret Borsası Gıda Analiz Laboratuvarı 5174 sayılı kanunun 34. Maddesinin f fıkrası gereğince 1998 tarihinde kurulmuştur.

Zaman içerisinde kendini yenileyerek resmi kimlik kazanmak amacıyla, Sağlık Bakanlığı Temel Sağlık Hizmetleri Genel Müdürlüğü 22.07.2002 yılında 560 sayılı KHK.'nin 8. Maddesine göre ve 04.09.2000 sayılı Özel Gıda Kontrol Laboratuvarı kuruluş ve faaliyetleri hakkındaki yönetmenlik uyarınca T.C. Gıda ve Tarım Bakanlığının faaliyet iznini alarak çalışmalarına Özel Gıda Kontrol Laboratuvarı olarak devam etmektedir. Laboratuvarımız borsamız bünyesinde 1998 yılından itibaren faaliyet göstermektedir. Laboratuvarımız, gerek üyelerimiz gerekse müşterilerimizin deney işlemlerini yapmakla birlikte hem Erzurum hemde civar illere hizmet vermektedir.

Laboratuvarımız yine Ulusal ve Uluslararası yasal kimlik kazanmak adına TS EN ISO/IEC 17025 standardı "Deney ve Kalibrasyon Laboratuvarlarının Yeterliliği için Genel Şartlar" uymak için çalışmalar başlatıldı. Bu standartın onayını Türkiye'de Türk Akreditasyon Kurumu (TURKAK) temsil etmektedir. Laboratuvar Akreditasyonu ile müşteri veya kullanıcılara sürekli yüksek kalite ve teknik yönden yetkin olma taahhüdü verilmektedir Laboratuvar akreditasyonu gönüllülük esasına dayanır. Yetkinlik, tarafsızlık ve bağımsızlığa odaklıdır Herhangi bir testin ne zaman, nerede ve kim tarafından yapılırsa yapılsın aynı sonucu vermesini sağlamaya yöneliktir.

17025 Akreditasyon için 06.10.2012 tarihinde TURKAK'a müracaat edildi. Müracaatımız 06.11.2012 tarihinde kabul edildi. Bu süreçte çalışmalar devam etti ve ilk denetim 28.02.2013-01.03.2013 tarihlerinde gerçekleşti. Düzeltilmesi gereken uygunsuzlukları görmek için 02.07.2013 tarihinde yeni bir denetim daha gerçekleştirildi ve 06.09.2013 tarihinde Akreditasyon kararı alındı. Akreditasyon kapsamı tahıl ve tahıl ürünlerinde Rutubet, Kül ve Protein analizleridir.

Bu tarihten itibaren Laboratuvarız TS EN ISO/IEC 17025 standardı "Deney ve Kalibrasyon Laboratuvarlarının Yeterliliği için Genel Şartlar" kapsamında akredite laboratuvar olarak yoluna devam etmektedir.

IV. AKTİVİTELERİMİZ



10.01.2019 - Erzurum Ticaret Borsası (ETB) Yönetim Kurulu Başkanı Hakan Oral, 10 Ocak Çalışan Gazeteciler Günü dolayısıyla bir mesaj yayımladı.

Gazetecilik mesleğinin, toplumsal bilinci arttırmak, güçlendirmek ve kamu yararını her zaman ön planda tutmak açısından önemli bir yere sahip olduğunu vurgulayan Erzurum Ticaret Borsası (ETB) Yönetim Kurulu Başkanı Hakan Oral, “Halkın gözü ve kulağı olan, çok zor şartlar da çalışan basın sektörünün emekçileri, değerli arkadaşlarımızın Çalışan Gazeteciler Günü’nü en içten duygularıyla kutluyorum.” dedi.

Başkan Oral: Gazetecilik Çok Onurlu Bir Meslek

Gazetecilik onurlu ve çok anlamlı sorumluluklar taşıyan bir meslektir. Bu işe gönül veren arkadaşlarımızın yaşadıkları zorlukları, gece gündüz verdikleri emeği toplum olarak takdir etmememiz mümkün değil. Basınımız, geçmişten günümüze kadar önemli bir gelişme göstererek, yazılı ve görsel boyutunun yanı sıra, sanal ortamda da etkinliğini her geçen gün artırmakta olup demokrasimizin güçlenmesine katkılar sağlamaktadır. Bu gelişmede, şüphesiz en büyük pay, görevini fedakârca yapan basın çalışanlarına aittir. Medya kuruluşlarımızın herhangi bir kısıtlama olmadan dünyanın her yerinde olup biteni vatandaşa aktarma hakkına sahip olması demokrasinin bir gereğidir.” dedi.

Erzurum Ticaret Borsası (ETB) Yönetim Kurulu Başkanı Hakan Oral, kendilerine yüklenen görevleri hakkıyla yerine getiren yazılı ve görsel basın-yayın kuruluşlarında görev yapan basın mensuplarının takdire şayan emeklerini belirterek, halkın doğru bilgilendirilmesi ve vatandaşların haber alma hakkının korunmasının, demokrasinin işlerliği açısından önem taşıdığını da sözlerine ekledi.



17.01.2019 - Reel Sektör ve Finans Sektörü Erzurum'da Buluştu

Türkiye Odalar ve Borsalar Birliği (TOBB) & Türkiye Bankalar Birliği (TBB) Reel Sektör & Finans Sektörü Diyalog Güçlendirme Toplantıları'nın onikincisi Erzurum'da yapıldı.

TOBB Başkanı M. Rifat Hisarcıklıoğlu ve TBB Başkanı Hüseyin Aydın toplantı öncesinde basına açıklamalarda bulundu.

TOBB Başkanı Hisarcıklıoğlu, Anadolu'da ortak diyalog toplantıları kapsamında 12. toplantılarını Erzurum'da gerçekleştireceklerini söyledi.

Toplantıya Ağrı, Ardahan, Artvin, Bayburt, Erzincan, Erzurum, Hakkari, Iğdır, Kars, Rize ile Van'dan oda başkanları ile iş adamlarının katıldığını ifade eden Hisarcıklıoğlu, şunları dile getirdi:

"10 büyük bankamızın genel müdür ve genel müdür yardımcıları da bu programda bizimle birlikteler. Bu işe öncülük eden TBB Başkanı Hüseyin Aydın Bey'e çok teşekkür ediyorum. Tarihimizde ilk defa bankalarla özel sektör bir arada ve sıkıntılı ortamda sahaya inmiş durumdalar. Aslında hepimiz aynı gemideyiz. Ortak çözümler geliştireceğiz. Özel sektörde durum neyse bankacılık sektöründe de durum odur. İkimiz birbirimizin ayrılmaz bir bütünüyüz. Bu sıkıntılı süreci de birlikte atlatacağız."

Hisarcıklıoğlu, finansmana erişim noktasında firmaların önünün açılması gerektiğini belirterek, bankaların bunun için bölge toplantısında iş dünyasıyla beraber olduğunu söyledi.

Son 25 yılda ekonomide benzer dönemleri beraber atlattıklarına işaret eden Hisarcıklıoğlu, "Bu dönemi de hep beraber atlatacağız. Bu sıkıntılı dönemin sonucunda da daha güçlü çıkacağız. Bu tekerlek, bu tümsekte kalmayacak, daha hızlı gidecek ve bu tümseği aşacağız." diye konuştu.

TBB Başkanı Hüseyin Aydın da finans sektörü ile reel sektörün birbirinden ayrılmayacağını ve aynı gemide olduğunu gördüklerini vurguladı. Toplantıda sorunların konuşulacağını anlatan Aydın, bol kazançlara vesile olmasını diledi



25.01.2019 - TOBB'dan Kırgızistan ve İran Ziyareti

Erzurum Ticaret Borsası Yönetim Kurulu Başkanı Hakan Oral, Türkiye Odalar ve Borsalar Birliği Yönetim Kurulu Başkanı M. Rifat Hisarcıkıoğlu başkanlığındaki TOBB heyeti ile Kırgızistan ve İran'a bir dizi ziyaret gerçekleştirdi. Yapılan iki önemli ziyarete TOBB Başkanı Rifat Hisarcıkıoğlu'nun yanı sıra Yönetim Kurulu Üyeleri Engin Yeşil ve Şaban Karamemetoğlu, Erzurum Ticaret Borsası Yönetim Kurulu Başkanı Hakan Oral ile Şereflikoçhisar Ticaret Odası Yönetim Kurulu Başkanı Levent Koçak da katıldı.

İlk Ziyaret Türk Büyükelçiliğine

Kırgızistan programı kapsamında TOBB heyeti, başkent Bişkek'te Kırgızistan Türk Büyükelçisi Cengiz Kamil Fırat'ı makamında ziyaret etti. Kırgızistan ekonomisi ile ilgili bilgi veren Büyükelçi Fırat, Türk heyetinin ziyaretinden duyduğu memnuniyeti dile getirdi. TOBB Başkanı Hisarcıkıoğlu'da Cengiz Kamil Fırat'a ev sahipliği ve gösterdikleri ilgiden dolayı teşekkür etti.



05.02.2019 - **Başkan Oral: B.B Erzurumspor sahipsiz değildir.**

Süper Ligin 20. haftasında BB Erzurumspor'un Çaykur Rizespor karşısında oynadığı güzel futbola ve attığı gole rağmen, maçın hakemi Özgür Yankaya'nın VAR sistemine baktığı halde golü iptal etmesinin büyük bir hata olduğunu ifade eden Erzurum Ticaret Borsası Yönetim Kurulu Başkanı Hakan Oral, şu açıklamayı yaptı:

“Bu hata sadece kulübümüze değil şehrimize, bu şehirde yaşayan vatandaşa, STK'larına karşı yapılmış büyük bir ayıptır. Büyük başarılarla 3 yıl üst üste şampiyon olarak haklı mücadelesini süper lige çıkararak taçlandıran takımımızın kaderi birilerinin elinde olmamalıdır. Futbol otoritelerinin bile maç sonu yaptığı yorumlarda kararın haksız olduğu açık ve nettir. Önceki maçlarda da takımımızın aleyhine aynı hatalara meydan veren hakemleri şiddetle kınıyor, bağlı buldukları MHK'yı göreve davet ediyorum. Bu şehrin kaderiyle kimse oynayamaz. Yönetimimiz ve Teknik Direktörümüzün haklı isyanına sonuna kadar destek veriyor, Erzurumspor'un yolunu meşru yolla kesemeyip, gayrimeşru yollara başvuranları adil olmaya davet ediyorum. Eksi 20 derecede statta yerini alan, kalbi Erzurumspor'un aşkıyla atan çocuklarımızın, buz gibi soğuğa rağmen hiçbir Anadolu kulübünde olmayan taraftar sayısı ile stadı hınca hınç dolduran halkımızın hakkını yedirmeyeceğiz. Bu şehrin kaderiyle kimse oynayamaz. Kamuoyunu ve ilgili kurumları bu serzenişi duymaya, yönettikleri maçları adil bir şekilde yönetmeleri için göreve davet ediyorum. “



06.02.2019 - Başkan Oral'dan Başkan Sekmen'e ziyaret.

Erzurum Ticaret Borsası Yönetim Kurulu Başkanı Hakan Oral, Erzurum Büyükşehir Belediye Başkanı Mehmet Sekmen'i ziyaret etti.

Başkan Mehmet Sekmen'in makamında gerçekleşen ziyarette, öncelikli olarak ekonomik ve sosyal konular ile yatırım fırsatları ele alınarak Erzurum'un mevcut altyapı ve gelişmiş lojistik imkânları konuşuldu.

Başkan Sekmen, "Ekonomik ve toplumsal konularla ilgili ulusal sınırları aşan birçok sorunun çözümünde ülkeler arasındaki ortak ilgileri artan bir şekilde yansıtmıştır. Bir ülkedeki küresel ekonomi ve mali istikrarsızlık da hızlı bir şekilde diğer ülke piyasalarında hissedilir." dedi.

Büyükşehir Belediye Başkanı Mehmet Sekmen'in yaptığı açıklamada, Erzurum'un her yönüyle gelişmesi, büyümesi ve kalkınması için bütün kurumlar ve sivil toplum kuruluşlarıyla birlikte hareket etmeye, bundan sonra da aynı anlayışla hizmet etmeye gayret göstereceklerini ve uygun rekabet koşullarının yaratılması, karşılıklı yatırımların teşvik edilmesi ve piyasadaki ticaret ve iş birliğinin geliştirilmesinin hedeflendiğini, bölge coğrafyasında mevcut sorunların çözümünün yatırım, üretim ve yeni iş alanları açmak olduğunu da açıkladı.

Erzurum Ticaret Borsası Yönetim Kurulu Başkanı Hakan Oral ise, şehrin ekonomik yapısını güçlendirmek, tüccarın ve esnafın daha rahat bir ortamda iş yapabilmesini temin etmek için birlikte hareket etmenin büyük önem taşıdığını vurguladı. Erzurum'da yatırım ortamının iyileştirilmesi için ETB olarak her türlü çabayı gösterdiklerini ve yatırımcıların taleplerinin karşılamaının ilin ekonomik hareketliliğine katkı sağlayacağını söyledi.

Başkan Oral, bölge ve il ekonomisinde canlanma ve buna bağlı olarak sürükleyici sektör olma işlevini yürütmek istediklerini dile getirerek "Erzurum'da sosyo-kültürel ortam açısından bir mozaik teşkil etmekte ve bölgede dinamizmin oluşumuna yardımcı olmak görevimizdir. Ayrıca il ekonomisinde ekonomik çarpına bağlı olarak bir canlılık yaratarak doğrudan ve dolaylı yönlerden il ekonomisi üzerinde olumlu etkilerde bulunacağız. Erzurum, bölge illerinin ve diğer bölgelerin sınır ötesi pazara açıldığı bir ticaret merkezi olma özelliğine kavuşarak daha da gelişecektir." şeklinde konuştu



07.02.2019 - Başkan Oral'a dört önemli ziyaret ...

Erzurum Ticaret Borsası Yönetim Kurulu Başkanı Hakan Oral bir günde dört önemli konuğu misafir etti.

Erzurum Büyükşehir Belediye Başkanı Mehmet Sekmen, Ak Parti İl Başkanı Mehmet Emin Öz, Sosyal Güvenlik Kurumu İl Müdürü Nizamettin Durmuş ile Çalışma ve İŞKUR İl Müdürü Recep Demir Başkan Hakan Oral'ı ziyaret ettiler.

Erzurum Ticaret Borsası Hizmet Binasında gerçekleşen ziyaretlerde öncelikli olarak, Erzurum Ekonomisi, Tarım hayvancılık ve istihdam destekli projeler ele alındı.

Erzurum Ticaret Borsası'nda gerçekleştirilen ziyarette, Meclis Başkanı Yavuz Güney, Yönetim Kurulu Başkan Vekili Muammer Aydın, Yönetim Kurulu Üyeleri Aykut Koç, Yalçın Meral, Vesfi Koç ile Büyükşehir Belediyesi Başkan Vekili ve Büyükşehir Belediye Erzurumspor Kulübü eski Başkanı Mevlüt Doğan'da hazır bulundular.



14.02.2019 - İyi Parti'den Başkan Oral'a ziyaret

İyi Parti Erzurum Milletvekili Naci Cinisli, Büyükşehir Belediye Başkan Adayı Mahmut Uykusuz, Yakutiye Belediye Başkan Adayı Alper Eminoğlu ile Yakutiye İlçe Başkanı Alparslan Evliyaoğlu, Erzurum Ticaret Borsası Yönetim Kurulu Başkanı Hakan Oral'ı ziyaret ettiler.

Seçim çalışmaları kapsamında Erzurum Ticaret Borsası Başkanı Hakan Oral'a ziyaret gerçekleştiren İyi Parti Büyükşehir Belediye Başkan Adayı Mahmut Uykusuz'a İyi Parti Milletvekili Naci Cinisli, Yakutiye Belediye Başkan adayı Alper Eminoğlu ve Yakutiye İlçe Başkanı Alparslan Evliyaoğlu'da eşlik ettiler.

Erzurum Ticaret Borsası Yönetim Kurulu Başkanı Hakan Oral ile bir araya gelen Uykusuz, Erzurum'a ilişkin projelerini ve siyaset anlayışını Başkan Oral'a aktararak ortaya çıkacak sonucun şehir için hayırlı olması temennisinde bulundu.

Her kesimden kendisine gösterilen içtenlik ve samimiyetten ötürü büyük memnuniyet duyduğunu belirten Uykusuz, "Şehrimiz için en güzel yarınları sağlamak için yola çıktık. Bu kapsamda ziyaretlerimizi önümüzdeki günlerde daha da sıklaştırmak istiyoruz. Çok yürüyeceğiz gezmedik mahalle, köy, ayak basmadık asfalt bırakmayacağız inşallah. Şehrimizi hak ettiği seviyeye ulaştırmak için gece gündüz samimiyetle ve kararlılıkla çalışmalarımızı sürdüreceğiz. Bundan kimsenin şüphesi olmasın." diye konuştu.

Erzurum Ticaret Borsası Yönetim Kurulu Başkanı Hakan Oral ise ziyaretten duyduğu memnuniyeti dile getirerek, "Ortak paydamız Erzurum. Erzurumumuzun gelişme hedefleri doğrultusunda ekonomi ortamının iyileştirilmesi için üzerimize düşen tüm sorumlulukları yerine getireceğiz. ETB olarak her türlü çabayı göstereceğiz ve esnafa, çocuğa, kadına, işsive dokunacak projelere destek verip ilin ekonomik hareketliliğine katkı sağlayacağız." şeklinde konuştu.



26.02.2019 - ETB'NİN BÜYÜK BAŞARISI

TİCARET BAKANİ RUHSAR PEKCAN'IN DA KATILDIĞI PROGRAM DA ERZURUM TİCARET BORSASI AKREDİTASYON BELGESİNİ ALDI. TOBB BAŞKANI HİSARCİKLIOĞLU, AKREDİTASYON BELGESİNİ ETB BAŞKANI HAKAN ORAL'A TAKDİM ETTİ.

Türkiye Odalar ve Borsalar Birliği (TOBB) Genel Merkezinde düzenlenen Akreditasyon Sertifika Törenine, Erzurum Ticaret Borsası Meclis Başkanı Yavuz Güney, Yönetim Kurulu Üyesi Aykut Koç ile Genel Sekreter Ensar Korucuk ve Akreditasyon Sorumlusu Kübra Özlem Yanlıç katıldılar. Türkiye Odalar ve Borsalar Birliği (TOBB)'ne 2011 yılında başvuran ve her 4 yılda bir gerçekleştirilen denetimlerle yenilene ve bu yıl da gerçekleştirilen denetimler sonrasında 5 yıldızlı Borsa ünvanını koruyan Erzurum Ticaret Borsası, gerekli kriterleri yerine getirerek Akreditasyon Belgesini bir kez daha almaya hak kazandı.

Erzurum Ticaret Borsası'nı, Türkiye Odalar ve Borsalar Birliği (TOBB)'nin istediği kalite, verimlilik ve etkinliğe bir adım daha yaklaştıran "Akreditasyon Belgesi", Ankara TOBB Genel Merkezinde düzenlenen ve Ticaret Bakanı Ruhsar Pekcan'ın da katıldığı törende TOBB Başkanı Rifat Hisarcıklıoğlu tarafından Erzurum Ticaret Borsası Yönetim Kurulu Başkanı Hakan Oral'a takdim edildi.

Erzurum Ticaret Borsası Yönetim Kurulu Başkan Hakan Oral, TOBB Akreditasyon Belgesi standartlarına ulaşmaktan dolayı mutlu olduklarını belirterek, 2011 yılı sonlarına doğru çıktıkları bu yolda kısa bir süre zarfında bu standardın yakalanması için üstün bir gayret gösterildiğini ve Erzurum Ticaret Borsası'nın bu belge ile daha verimli ve etkin hizmetler üreteceğini kaydederek sözlerini şöyle sürdürdü. "Hizmet ticaretinin hızla geliştiği son dönemlerde, hizmet alanındaki akreditasyon faaliyeti mal ticaretinden dahi önemli hale gelmiştir. Ülkemiz ekonomisi için önemli olan oda ve borsalarımızı daha da güçlendirmek gibi temel hedefler doğrultusunda emin adımlar atılmalıdır. Türkiye Odalar ve Borsalar Birliği (TOBB) tarafından oda ve borsaların hizmet kalitesinin mükemmelle ulaşması ve kurumsal kapasitelerinin artırılması için geliştirilen "TOBB Oda ve Borsa Akreditasyon" Projesi kapsamında Akreditasyon Belgesini almaya hak kazanan Erzurum Ticaret Borsası, gerçekleştirdiği faaliyetler ile başta Erzurum ili olmak üzere ülke ekonomisine de katkı sağlamaktadır. Erzurum Ticaret Borsası bu anlamda üyelerine her geçen gün daha iyi hizmet sunabilmek için çalıştığını ve bu anlamda, 2008 yılında Erzurum Ticaret Borsası ISO 9001: 2001 belgesini alarak hizmet kalitesini belgelendirme yolunda ilk adımını atmıştır. Üyelerinin memnuniyetini arttırmak için üye odaklı faaliyetlerine önem vermiştir. Erzurum Ticaret Borsası'nın hedeflerinin içerisinde yer alan Akredite Borsa olmak için, Türkiye Odalar ve Borsalar Birliği (TOBB) ile işbirliği çerçevesinde sürdürülen Oda ve Borsa Akreditasyon Sistemine başvuran Borsamız Eylül 2012 tarihinde gerçekleşen denetim sonrasında başarılı bulunmuş ilk Akreditasyon Belgesini almaya hak kazanmıştır. Borsamız bundan sonrada 5 yıldızlı Borsa ünvanını daha ileriye taşıyacaktır." şeklinde konuştu.



02.03.2019 - İRAN HEYETİ ERZURUM'DA

Erzurum Ticaret Borsası ile İran İslam Cumhuriyeti Erzurum Başkonsolosluğu tarafından organize edilen toplantı ile yaklaşık 20 kişilik İran Heyeti Erzurum'da çeşitli incelemeler ve ikili görüşmeler yapacak. Erzurum Ticaret Borsası ile İran İslam Cumhuriyeti Erzurum Başkonsolosluğu tarafından Erzurum'a davet edilen ve üst düzey 20 kişilik İran heyetine İran İslam Cumhuriyeti Batı Azerbaycan Genel Vali Ekonomik İşler Yardımcısı Dr. Sayın Reza Hosseini Başkanlık ediyor.

Özellikle hayvancılık, yem, ilaç, tıbbi malzeme ve genel ticaret konularında görüş alışverişinde bulunmak ve ekonomik - ticari ilişkilerin geliştirilmesini amaçlayan heyet önce İstanbul daha sonra Trabzon ve son olarak da Erzurum'da işadamları ile görüşüp ikili ilişkilerin geliştirilmesi ve ekonomik düzeyde iki ülke arasında yapılabilecek adımları görüşmek üzere bir araya geldiler.

Atatürk Üniversitesi Nene Hatun Kültür Merkezi'nde gerçekleştirilen programa Erzurum Vali Yardımcısı Sadettin Doğan, Erzurum Teknik Üniversitesi Rektörü Prof. Dr. Bülent Çakmak, Atatürk Üniversitesi Rektör Yardımcısı Prof. Dr. Ayhan Çelik, İran İslam Cumhuriyeti Erzurum Başkonsolosu Dr. Sajad Soltanzadeh, İran İslam Cumhuriyeti, Genel Vali Ekonomik İşler Yardımcısı ve heyet Başkanı Dr. Sayın Reza Hosseini, Batı Azerbaycan Üniversitesi Rektörü Prof.Dr. Javad Agahzadeh, Batı Azerbaycan Ekonomi İleri Genel müdürü Dr.Hosseini Seivani, Batı Azerbaycan Valisi Ekonomi İşleri Danışmanı Javad Karamı,Batı Azerbaycan Maden İndüstri ve Ticaret Kurumu Başkanı Dr. Jafar Sadegh Eskandarı,Batı Azerbaycan Tarım ve Hayvancılık Kurumu Başkan Vekili Fazlollah Goreyschi, Batı Azerbaycan Gümrük Bölge Müdürü Ahmad Barkabiyan,Batı Azerbaycan Tranzit ve Karayolları Genel Müdürü Arsalan Şokri, Batı Azerbaycan Dışişleri Bakanlığı Temsilcisi Yousef Sadrı, Maku Serbest Bölgesi Başkan Vekili Alireza Nasırı, Bazargan Gümrük Müdürü Sadegh Namdar, İran Türkiye Ortak Ticaret Odası Başkanı Reza Kamı, ile İran hayvancılık, tranzit, sağlık sektörü temsilcileri ile Erzurum'daki ilgili kamu kurum kuruluşu ve sivil toplum kuruluşlarının başkanları ile uluslararası ticaret yapan firmaların temsilcileri ve üyeler katıldı.

Başkan Oral: İki ülke arasındaki ticaretin yaptırımlara rağmen ticari istişareler ile aşılabacağına da inanıyorum.

Türkiye – İran ikili ilişkiler toplantısının açılışında bir konuşma yapan Erzurum Ticaret Borsası Yönetim Kurulu Başkanı Hakan Oral, İran'a uygulanan yaptırımları eleştirerek "Özellikle buradan şunu ifade etmek istiyorum. Kardeş ülke İran'a yapılan yaptırımları tasvip etmediğimizi bir kez daha belirtmek istiyorum. Köklü bir geçmişe sahip olan iki ülke arasındaki ticaretin yaptırımlara rağmen ticari istişareler ile aşılabacağına da inanıyorum. ABD'nin yaptırımlarının özellikle İran'ın enerji ve finans sektörlerini hedef

aldığı aşikardır. Doğrudan ticari ilişkileri hedef almadığını ve bu yaptırımların İran'ın petrol dışı ticari ilişkilerine etkisinin de dolaylı olacağını belirtmekte fayda var. dolayısıyla, ABD'nin yaptırımlarının Türkiye-İran arasındaki ticari ilişkilerine etkisi de dolaylı olacaktır. İran ile uzun senelere dayanan tarihi, ticari ve ekonomik ilişkilerimiz söz konusudur. İran'ı etkileyen olumsuz bir gelişme hem bölgemizi hem bizi etkilemektedir. İkili ticari ilişkilerimizi ileriye taşıma adına ilişkilerimizi sürdüreceğimize inanıyorum. İnşallah bugün bu toplantı ile İki ülke arasında ticari ve ekonomik anlamda atılması gereken adımlar ile uluslararası ticaret faaliyeti gösteren işletmelerimize bir yol haritası sunmuş olacağız.” şeklinde konuştu.



09.03.2019 - Erzurum iş dünyasının öncü isimleri bir araya geldi

Müstakil Sanayici ve İşadamları Derneği Erzurum Başkanı Fuat Demir, şehrin önde gelen iş sektörü STK'ları ile kahvaltıda bir araya gelerek ilin kalkınması için birlik olmanın önemine dikkat çekti.

Müstakil Sanayici ve İşadamları Derneği Erzurum Başkanı Fuat Demir, şehrin önde gelen iş sektörü STK'ları ile kahvaltıda bir araya gelerek ilin kalkınması için birlik olmanın önemine dikkat çekti. Demir, Erzurum'un ekonomisinin gelişmesi ve daha güçlü olması için ortak hareket etmek gerektiğini söyledi.

Başkan Fuat Demir şehrin önde gelen Sivil Toplum Kuruluşları ile bir araya geldi. Düzenlenen toplantıya Erzurum Ticaret Borsası (ETB) Başkanı Hakan Oral, Erzurum Ticaret Odası (ETSO) Başkan Yardımcısı Muharrem Özdemir, Erzurum Esnaf ve Sanatkarlar Odalar Birliği (ESOB) Başkan Vekili Fatih Çiftçi, Doğu Anadolu Tarım Kredi Kalkınma Kooperatifler Birliği Yönetim Kurulu Başkanı Rıfat Bezginoğlu, Doğu Anadolu İhracatçıları Birliği (DAİB) Genel Sekreter Yardımcısı Mehmet Leylioğlu, 1. Organize Sanayi Bölgesi (OSB) Müdürü İhsan Ateş katıldı. Toplantıda ortak hareket etmenin önemine vurgu yapılarak, sık sık bir araya gelecekleri belirtildi.



13.03.2019 - ETB'DE İSTİHDAM SEFERBERLİĞİ TOPLANTISI YAPILDI

Erzurum Ticaret Borsası (ETB), SGK İl Müdürlüğü ve İŞKUR İl Müdürlüğü tarafından düzenlenen 'İstihdam' konulu toplantıda, Cumhurbaşkanı Sayın Recep Tayyip Erdoğan'ın çağrısı üzerine başlatılan İstihdam Seferberliği 2019'un işverenlere sağladığı teşvik ve destekler konusunda bilgilendirmeler yapıldı. Erzurum Ticaret Borsası Konferans Salonu'nda düzenlenen toplantıda İstihdam Seferberliği 2019'un, işverenlerin üzerindeki yükü alan teşvik ve destekler, Erzurum'da yılsonuna kadar ulaşılması planlanan istihdam hedefleri ile İşbaşı Eğitim programlarıyla alakalı bilgiler sunuldu.

Erzurum Ticaret Borsasında gerçekleştirilen toplantıya, Erzurum Ticaret Borsası Yönetim Kurulu Başkanı Hakan Oral, Sosyal Güvenlik Kurumu Erzurum İl Müdürü Nizamettin Durmuş, İŞ-KUR Erzurum İl Müdür Vekili Abdulkadir Mutlu, Serbest Muhasebeci ve Mali Müşavirler Odası Başkanı Orhan Akgüloğlu ile çok sayıda işveren ve esnaf katıldı.

Başkan Oral: "İstihdam seferberliğine hep beraber destek olmalıyız."

Programın açılış konuşmasını gerçekleştiren Erzurum ticaret Borsası Yönetim Kurulu Başkanı Hakan Oral, "Cumhurbaşkanımız Sayın Recep Tayyip Erdoğan, tarafından başlatılan ve her geçen gün çığ gibi büyüyen istihdam seferberliğine hep birlikte destek olmayız. İstihdam seferberliğinin başladığı günden beri yoğun bir çalışma temposu ile çalışmaktayız. Bu anlamda istihdam konusunda hep birlikte hareket etmemizde fayda var." şeklinde konuştu.

SGK İL Müdürü Durmuş: "İstihdam ve teşvikler konusunda yoğun bir mesai harcıyoruz." Sosyal Güvenlik Kurumu Erzurum İl Müdürü Nizamettin Durmuş ise yaptığı konuşmada: Sosyal Güvenlik Kurumu olarak her daim vatandaşın yanında olduklarını ifade ederek; "Özellikle istihdam ve teşvik konusunda işverenlerimiz ile birlikte yoğun bir mesai harcıyoruz. Teşviklerimizi ne kadar iyi anlatabilirsek, istihdam konusunda da mesafemizi o kadar çok ileriye götürme şansı yakalıyoruz." dedi. İş-Kur İl Müdür Vekili Abdulkadir Mutlu: "İşbaşı Eğitim Programları, istihdama olumlu etki yapmakta." İş-Kur Erzurum İl Müdür Vekili Abdulkadir Mutlu ise İş-Kur tarafından organize edilen ve geçtiğimiz dönemlerde olduğu gibi bu dönemde de başarılı bir şekilde devam eden İş Başı Eğitim programlarının istihdamın gelişmesine olumlu yönde bir etki yaptığını ve bununda planlanan istihdam çalışmalarına destek olduğunu vurguladı.

Öte yandan İstihdam Teşvikleri hakkında Sosyal Güvenlik Kurumu Merkez Müdür Yardımcısı Halis Yıldırım tarafından istihdam ve teşvikler, İŞ-KUR İş ve Meslek Danışmanı Ali Erkan tarafından katılımcılara slayt eşliğinde bilgilendirmeler yapılırken, programın sonunda ise, soru ve cevap kısmı gerçekleştirildi.



20.03.2019 - Van Kapıköy Gümrük Kapısı Hizmete Girdi.

Ticaret Bakanı Ruhsar Pekcan'ında katıldığı açılış törenine, Erzurum Ticaret Borsası Yönetim Kurulu Başkanı Hakan Oral'da iştirak etti.

Ticaret Bakanlığı ile Türkiye Odalar ve Borsalar Birliği (TOBB) işbirliğinde Gümrük Turizm İşletmeleri Ticaret A.Ş (GTİ) tarafından Yap-İşlet-Devret modeli ile yapımı tamamlanan Van Kapıköy Gümrük Kapısı, Ticaret Bakanı Ruhsal Pekcan'ın da katıldığı törenle hizmete girdi.

Yaklaşık 63 bin metrekarelik alanda inşa edilen ve Türkiye'nin en modern gümrük kapılarından biri olarak kabul görülen Kapıköy Gümrük Kapısı, İran ile ticaretin daha da geliştirilmesi amacıyla yeniden modernize edilerek hizmete girdi.

Van Kapıköy Gümrük Kapısının kurdele kesme törenine, Ticaret Bakanı Ruhsar Pekcan , Türkiye Odalar ve Borsalar Birliği (TOBB) Yönetim Kurulu Başkanı Rifat Hisarcıkloğlu, Van Valisi, Mehmet Emin Bilmez, Erzurum Ticaret Borsası Yönetim Kurulu Başkanı Hakan Oral, Van Ticaret Borsası Yönetim Kurulu Başkanı Naif Süer, Van Ticaret ve Sanayi Odası Başkanı Vekili Faruk Biner ile Bölge Oda Borsa Yönetim Kurulu Başkanları ile çok sayıda davetli katıldı.

Başkan Hisarcıkloğlu: Modernize edilen Sınır kapıları sayesinde Geçiş Hacimleri 4 kat arttı. TOBB olarak hep bu vizyonla hareket ettiklerini belirten Hisarcıkloğlu, "Hükümetimizin olumlu yaklaşımı ve onayıyla dünyada bir ilki gerçekleştirdik. Kara gümrük kapılarını yap-işlet-devret modeliyle modernize etmeye başladık. Bunu yaparken de devlete tek bir kuruş maliyet yüklemedik. Tersine daha etkin ve hacimli çalışan kapılar sayesinde, devletin vergi gelirleri katlanarak arttı" ifadelerini kullandı. 10 sınır kapısını yenilediklerini anımsatan Hisarcıkloğlu, modernize ettikleri kapılarda, bekleme sürelerinin yarı yarıya düştüğünü, geçiş hacminin de 4 kat arttığını söyledi.

Ticaret Bakanı Pekcan: Dış ticaret için önemli bir hizmeti devreye sokuyoruz

Yeni Dünya düzeninde var olmak, daha güçlü ekonomilere, yüksek gelirli ülkeler ligine yükselmek ve refahı toplumun her kesimine yaymanın gelecek kuşaklara daha güçlü ve parlak ülke bırakılmasını sağlayacağını vurgulayan Pekcan, "Bunun yolu ticaretten geçiyor. Refahın ve zenginliğin kapısı, gümrük kapılarıdır. Ticaret ise bunun anahtarı. Burada yaptığımız çalışmalar, ticaretin kolaylaştırılması, geliştirilmesi, gümrük kapılarının modernize olup dijitalleşmesi, şeffaflaşması ve etkinleştirilmesine hizmet etmektedir." dedi.

Pekcan, Bakanlık olarak reform çalışmalarında ticaret yapanların taleplerini ve ihtiyaçlarını ön planda tuttuklarının altını çizerek, şu değerlendirmede bulundu: "Sürekli istişare ediyor, görüş ve önerileri değerlendiriyoruz. Ticaretin önündeki engelleri kaldırmak için el birliğiyle çalışıyoruz. Ne iş yaparsak yapalım, ister işçi, ister usta, ister işveren, ister ihracatçı, ne olduğumuz değil, ne yaptığımız ve nasıl yaptığımız önemli. Dolayısıyla yaptığımız işi en iyi şekilde yapmak için hepimiz var gücümüzle çalıştık, çalışıyoruz ve çalışacağız." Şeklinde konuştu..



23.03.2019 - BAŞKAN ORAL'A BÜYÜK GÖREV
ERZURUM TİCARET BORSASI YÖNETİM KURULU BAŞKANI HAKAN ORAL, TOBB'U TEMSİLEN
TARIM VE ORMAN BAKANLIĞI TARIMSAL ALTYAPI DANIŞMA KURULU ÜYELİĞİNE SEÇİLDİ.

Erzurum Ticaret Borsası Yönetim Kurulu Başkanı Hakan Oral, Tarım ve Orman Bakanlığı Tarımsal Altyapı Danışma Kurulu (TADAK) üyeliği'ne TOBB'u temsilen görevlendirildi.

Türkiye Odalar ve Borsalar Birliği (TOBB) tarafından, Başkan Oral'a gönderilen ve Türkiye Odalar ve Borsalar Birliği Genel Sekreteri Mustafa Saraçöz imzalı görevlendirme yazısında "Tarım ve Orman Bakanlığınca oluşturulan, Tarımsal Altyapı Danışma Kurulu'nda birliğimizi temsilen görev almanız hususunu bilgilerinize arz ederim." ifadelerine yer verildi.

Tarım ve Orman Bakanlığı bünyesinde oluşturulan ve Gıda güvenliği başta olmak üzere, ithalat, ihracat, bitkisel üretim ile hayvansal üretimin geliştirilmesi için üst düzey kamu ,kurum ,kuruluş ve sivil toplum kuruluşlarının temsilcilerinden oluşan Tarımsal Altyapı Danışma Kurulu, bu görevi ile kurulda alınan kararları ilgili bakanlıklara göndererek , sektörün ihtiyaç ve önceliklerinin etkin bir şekilde kullanılmasını sağlıyor.

Konu ile ilgili bir açıklama yapan Erzurum Ticaret Borsası Yönetim Kurulu Başkanı Hakan Oral ise, Türkiye Odalar ve Borsalar Birliği tarafından kendisine tevdi edilen, Tarım ve Orman Bakanlığı bünyesinde oluşturulan ve önemli kararların alındığı önemli bir Kurul'da TOBB'u ve dolayısı ile Erzurum'u temsil edecek olmanın gururunu yaşadığını ifade ederek, "Türkiye Odalar ve Borsalar birliği Başkanımız Sayın Rifat hisarcıklıoğlu'nun teveccühü ile Tarım ve Orman Bakanlığı Tarımsal Altyapı Danışma Kurulu Üyeliği için görevlendirilmiş bulunmaktayım. Bu görevi layıkıyla yapacağıma olan inancımda sonsuzdur. Bizler halkımızın, esnafımızın ve ülkemizin tarım ve hayvancılık alanında ilerlemesi, hak ettiği noktaya ulaşması ve Erzurum İli'nde tarım ve hayvancılıkla uğraşan ve ürün işleyen üreticilerimizin mevcut koşullarının iyileştirilmesi için gece gündüz çalışmaktayız. İl ekonomisinde canlanma ve buna bağlı olarak sürükleyici sektör olma işlevini yürütmek istiyoruz. İnşallah bize verilen bu görev sayesinde de, tarım ve hayvancılık alanında daha iyi çalışmalar yapacağımızı düşünüyorum." şeklinde konuştu.



10.04.2019 - ERZURUM TİCARET BORSASI ÖNCÜLÜĞÜNDE SÜRDÜRÜLEN, “ERZURUM İLİ SÜT SEKTÖRÜ SOĞUK ZİNCİR KURULUMU” PROJESİ START ALDI

Erzurum İli Süt Sektörü Soğuk Zincir Süt Kurulumu Projesi, araç ve proje tanıtım lansmanı Erzurum Valisi Okay Memiş'in katıldığı tören ile gerçekleştirildi.

Yürütücülüğünü Erzurum Ticaret Borsası'nın üstlendiği, Doğu Anadolu Bölgesi'nin en prestijli ve en pahalı projesi olarak gösterilen, “Erzurum İli Süt sektörü Soğuk Zincir Süt Kurulumu” Projesi Erzurum Ticaret Borsası'nda düzenlenen tören ile hizmete girdi.

Açılış törenine Erzurum Valisi Okay Memiş, Büyükşehir Belediye Başkan Vekili Fevzi Polat, Yakutiye Belediye Başkanı Mahmut Uçar, İspir Belediye Başkanı Ahmet Coşkun, DAP Kalkınma İdaresi Başkanı Adnan Demir, Kuzeydoğu Anadolu Kalkınma Ajansı (KUDAKA) Genel Sekreteri Prof. Dr. Osman Demirdöğen, Erzurum Tarım ve Orman İl Müdürü Osman Akar, Doğu Anadolu, Erzurum Ticaret ve Sanayi Odası Başkan Vekili Muharrem Özdemir, 1.Organize Sanayi Bölgesi Yönetim Kurulu Başkanı Murat Urkuç, Erzurum Ziraat Odası Başkanı Şahset Karaman, Arvento Mobil Sistemleri A.Ş. Bölgeler Müdürü Melih Güngör, Erzurum Ticaret Borsası Meclis Başkanı Yavuz Güney, Yönetim Kurulu Başkan Vekili Muammer Aydın, Yönetim Kurulu ve Meclis Üyeleri ile çok sayıda üretici ve misafir katıldı. Başkan Oral: “Bu Projeye, STK’sıyla Kamu Kurumlarıyla, Esnafıyla Tüm Şehir Olarak Sahip Çıkmalıyız.” Projenin açılışında bir konuşma gerçekleştiren Erzurum Ticaret Borsası Yönetim Kurul Başkanı Hakan Oral, Erzurum’un tarım ve hayvancılık alanında Türkiye’nin önde gelen illeri arasında olduğunu vurgulayarak sözlerine şöyle devam etti.

“Bildiğiniz üzere ilimiz tarım ve hayvancılık yönünden Türkiye’nin önde gelen illeri arasındadır. İlimizde hayvancılıkla uğraşan ve ürün işleyen üreticilerimizin mevcut koşullarının iyileştirilmesi gerekmektedir. Erzurum Ticaret Borsası olarak yürütücülüğünü yapmış olduğumuz “Erzurum İli Süt Sektörü Soğuk Zincir Kurulumu” Projesi kapsamında, bütçemiz 4.618.500,00 TL olup, ilimizde süt sektöründe yaşanan en önemli sorun olan kaliteli çiğ süt elde edilmemesi hususunun ortadan kaldırılmasını hedeflemekteyiz. Süt sektöründe yaşanan problemlerin ortadan kaldırılması demek, tarım ve hayvancılığın önündeki sorunların çözüm noktasına ulaştırmak demek ve bu çözümlerin hayata geçecek olması şehrimiz ve bizim için büyük mutluluktur. Projemiz borsamızın şirketi marifeti ile proje devamlılığı sağlayacak, bu projeye bütün şehir olarak sahip çıkmamız ve şehirde beraber iş yapma algısını oluşturmamız gerekmektedir.” dedi. Vali Okay Memiş : Erzurum’un Hayvancılığını yeniden bir numara yapacağız.

Erzurum Valisi Okay Memiş ise projenin tanıtım programında yaptığı açıklama da ise Erzurum’u Tarım ve Hayvancılık anlamında hak ettiği noktaya ulaştırmaya çalıştıklarını belirterek sözlerini şöyle sürdürdü “ Bugün inşallah bismillah diyeceğiz. Uzun süredir beklediğimiz güzel bir proje. Ben göreve başladığımda heyecanla projeyi öğrenmiştim. Küçük bir bütçe ile başlayıp şehrin tamamına hitap edecek çalışmalara imza atılmaktadır. Bizlerde göreve başladığımız ilk günden beri rutin çalışmaların dışına çıkıyoruz. Yani temsil tören işleri değil bütün şehrin sorunlarına sahip çıkarak, şehrin ihtiyaçlarına odaklanarak, ve elimizi taşın altına koyarak, iş yapmaya gayret ediyoruz. Çark döndükçe bizlerde hizmet etmek adına daha da gayretle çalışıyoruz. İlk etapta 33 işletmemize süt tanklarımızı monte ettik. Şimdi bu süt kamyonlarımız ile

bismillah diyoruz, inşallah ilerleyen süreçte 20 ilçe ve bin 200 köye ulaşmayı hedefliyoruz. Çünkü başlamak bitirmenin yarısıdır. Yani bu müthiş bir proje , yani çiftçilik ile uğraşan kardeşlerimizin köyde kalması adına önemli bir proje. Kendimize hedefler koyduk bu hedeflere doğru ilerliyoruz, İnşallah Hayvancılıkta Erzurum'u bir numara yapacağız . Biz çiftçimize güveniyor ve inanıyoruz. Bize göre işini iyi yapan çiftçilerimiz birer sanatçıdır .Nasıl ki bir ressam bir tablo yapıyorsa, Nasıl ki bir müzisyen iyi bir müzik icra ediyorsa, iyi bir hayvan besleyen ,iyi bir meyve üreten bir çiftçi benim gözümde iyi bir sanatçıdır. Bize düşen bütün teknik elemanlarımız ve veterinerlerimiz ile onların emrinde olmaktır.” Dedi



11.04.2019 - Erzurum Ticaret Borsası'ndan Kan Bağışı Kampanyası

Erzurum Ticaret Borsası Başkanlığı ve Erzurum Kızılay Şube Başkanlığı'nın işbirliği ile organize edilen kan bağışı programı gerçekleştirildi.

Erzurum Ticaret Borsası hizmet binasında kurulan alanda bugün saat 08:00 ile 17:00 saatleri arasında gerçekleştirilen kan bağışı kampanyasına Yönetim Kurulu Başkanı Hakan Oral, Meclis Başkanı Yavuz Güney, Yönetim Kurulu Başkan Vekili Muammer Aydın, Meclis ve Yönetim Kurulu üyeleri ile borsa personelleri katıldılar.

Kan bağışı programına ilişkin açıklamalarda bulunan Erzurum Ticaret Borsası Yönetim Kurulu Başkanı Hakan Oral, kan bağışının bir vatandaşlık görevi olduğunu ve herkesin kan bağışı konusunda üzerine düşen sorumluluğu yerine getirmesi gerektiğini söyledi.

Başkan Oral, kampanya kapsamında kan bağışında bulunanlara teşekkür ederek, “İnsan vücudu için en önemli unsur kandır ve bunun tek kaynağı da insandır. Unutmayalım ki kan bağışı hem vücudumuz açısından hem de toplum açısından çok önemlidir. Çünkü kan bağışı sadece bir kampanya faaliyeti değil, aynı zamanda bilinçlendirme faaliyetidir. Toplum olarak kan bağışı konusunda duyarlı olmak zorundayız. Kan bağışında bulunarak, insanların hayatını kurtarabiliriz. Kan verip bir hayat kurtarmanın manevi değeri hiçbir şeyle ölçülemez. Bu konuda farkındalık oluşturmak için Kızılay ile güzel bir işbirliği yaparak, kan bağışı kampanyamızı gerçekleştirdik.” diye konuştu.



16.04.2019 - Kadın Girişimcilerden, ETB Başkanı Hakan Oral'a ziyaret

Erzurum Ticaret ve Sanayi Odası (ETSO) bünyesinde faaliyetlerini sürdüren, Türkiye Odalar ve Borsalar Birliği (TOBB) Erzurum İl Kadın Girişimciler Kurulu (KGK) Üyeleri Erzurum Ticaret Borsası Yönetim Kurul Başkanı Hakan Oral'ı makamında ziyaret ettiler.

Ziyaretlerine Feride Eda Çalığıuşu Başkanlığındaki, Hülya Saltuklu, Aysun Talay, Pınar Burkankulu, ,Işık Dengizek, Gülsin Aydemir, Zeynep Polat'dan oluşan İl KGK Üyeleri, Kamu Kurum Kuruluşları ile Sivil Toplum Örgütleri ziyaret ederek İl Kadın Girişimciler Kurulu (KGK)'nun çalışmaları ve kadınlara yönelik hayata geçirmeyi planladıkları proje ve çalışmalar hakkında bilgiler verdi.

Kadınların iş hayatında daha etkin olmaları adına yürütülecek çalışmalarda, kurumlar arası işbirliğine büyük önem verdiklerini belirten Başkan Feride Eda Çalığıuşu, ziyaretlerde birlikte hareket etmenin ve işişarenin önemine vurgu yaptıklarını dile getirdi.

İl Kadın Girişimciler Kurulu (KGK) Üyelerinin ziyaretlerinden duyduğu memnuniyeti dile getiren Erzurum Ticaret Borsası Yönetim Kurulu Başkanı Hakan Oral ise, kadın girişimci sayısının ve kadınların işgücüne katılım oranlarının artması ve çalışma yaşamında karşı karşıya bulunduğu sorunların çözümü için her platformda uğraş vermeyi sürdüreceklerini ve her türlü desteği vermeye hazır olduklarını ifade etti.



16.04.2019 - Erzurum Ticaret Borsası Yönetim Kurulu Başkanı Hakan Oral'dan Belediye Başkanlarına tebrik ziyareti

Erzurum Ticaret Borsası Yönetim Kurulu Başkanı Hakan Oral, Başkan Vekili Muammer Aydın ile Yönetim Kurulu Üyeleri Cahit Yarba ve Yalçın Meral, 31 Mart'ta yapılan yerel seçimlerde göreve gelen Büyükşehir, Aziziye ve Yakutiye Belediye Başkanlarına tebrik ziyaretinde bulundu.

ETB heyeti, Büyükşehir Belediye Başkanı Mehmet Sekmen, Aziziye Belediye Başkanı Muhammed Cevdet Orhan, Yakutiye Belediye Başkanı Dr. Mahmut Uçar'ı da makamlarında ziyaret ederek görevlerinde başarı dileğinde bulundu.

Erzurum Ticaret Borsası Yönetim Kurulu Başkanı Hakan Oral, başta Büyükşehir Belediyemiz olmak üzere merkez İlçe Belediyelerimizin çalışmalarını yakından takip etmekteyiz. Bu anlamda Büyükşehir Belediye Başkanımız Sayın Mehmet Sekmen olmak üzere Merkez İlçe Belediye Başkanlarımızın da koordinasyon içerisindeki çalışmalarını ilimizin ekonomik ve sosyal anlamda gelişmesine büyük bir katkı sağlamaktadır. Bu anlamda Belediyelerimiz kamu kurum ve kuruluşlarımız ile sivil toplum kuruluşlarımızda hep birlikte ilimizin yatırım ortamlarını geliştirmek adına çalışmalar yapmalıyız. Yerel yönetimlerin, sivil toplum kuruluşlarının, iş adamlarının ve üniversitelerin güç birliği yapmasının kentin vizyonunun ortaya çıkarılması noktasında önemli bir gereklilik olduğunun da bilinmesi gerekmektedir. Erzurum Ticaret Borsası'nın bu işbirliğine her zaman hazır olduğunu, üreten, gelişen ve ürettiğini pazarlayan bir Erzurum için bu işbirliğini yapmanın büyük bir önem arz ettiğini vurguladı.

Ziyaretten duyduğu memnuniyeti dile getiren Büyükşehir Belediye Başkanı Mehmet Sekmen, Erzurum'a katma değer sağlayacak, ilimizin gelişip, büyümesi, sosyo-ekonomik kalkınmasına ışık tutacak yeni projeleri hayata geçirmek için çaba göstereceklerini ifade etti.

ETB heyeti, Büyükşehir Belediye Başkanı Mehmet Sekmen'den sonra, Aziziye Belediye Başkanı Muhammed Cevdet Orhan, Yakutiye Belediye Başkanı Dr. Mahmut Uçar'ı da makamlarında ziyaret ederek görevlerinde başarı dileğinde bulundu.



02.05.2019 - Cumhurbaşkanı Yardımcısı Fuat Oktay, Erzurum Standını Ziyaret Etti

Bu yıl 75.'si gerçekleştirilen Türkiye Odalar ve Borsalar Birliği (TOBB) Genel Kurulu öncesinde etkinlik çerçevesinde birlik bahçesinde kurulan Erzurum standına öğlenden sonraki program çerçevesinde Cumhurbaşkanı Yardımcısı Fuat Oktay tarafından ziyaret edildi.

Bu yıl 75.'si gerçekleştirilen Türkiye Odalar ve Borsalar Birliği (TOBB) Genel Kurulu öncesinde etkinlik çerçevesinde birlik bahçesinde kurulan Erzurum standına öğlenden sonraki program çerçevesinde Cumhurbaşkanı Yardımcısı Fuat Oktay tarafından ziyaret edildi.

Türkiye Odalar ve Borsalar Birliği (TOBB) 75. Genel Kurul Hizmet Şeref Belgesi ve Plaket takdim programının ardından, beraberinde Ticaret Bakanı Ruhsar Pekcan ve Rifat Hisarcıklıoğlu ile birlikte fuar merkezindeki stantları ziyaret etti.

Cumhurbaşkanı Yardımcısı Fuat Oktay ile beraberindekiler daha sonra Erzurum standını ziyaret ederek, Erzurum Ticaret Borsası Yönetim Kurulu Başkanı Hakan Oral'dan Erzurum çağ kebabı ve kadayıf dolması hakkında bilgiler aldı. Bu arada Başkan Yardımcısı Fuat Oktay ve beraberindekilere Erzurum çağ kebabı, sucuk ve kadayıf dolması ikram edildi.

İkramdan duyduğu memnuniyeti dile getiren Başkan Yardımcısı Oktay, "İkram ettiğiniz çağ kebabı, sucuk ve kadayıf dolması gerçekten çok güzel, emeği geçen herkesi kutluyorum. Erzurum Ticaret Borsası bugün burada gerçekleştirdiği organizasyondan dolayı tebrik ediyorum" ifadelerini kullandı.

Erzurum Cumhurbaşkanı Yardımcısı Fuat Oktay'ın ziyaretine Ticaret Borsası Yönetim Kurulu Başkanı Hakan Oral, Meclis Başkanı Yavuz Güney, Birlik Genel Kurulu Delegeleri Cahit Yarba, Süleyman Selimoğlu, Erzurum Ticaret ve Sanayi Odası Yönetim Kurulu Başkanı Lütfü Yücelik, Meclis Başkanı Saim Özakalın, Pasinler Ticaret ve Sanayi Odası Yönetim Kurulu Başkanı Aydın Taşpınar, Meclis Başkanı Mustafa Yılmaz, Oltu Ticaret ve Sanayi Odası Yönetim Kurulu Başkanı Baki Karaca ile Meclis Başkanı Baki Parlak ile Erzurum Ticaret Borsası Genel Sekreteri Ensar Korucuk' ta katıldılar.



17.05.2019 - Erzurum Ticaret Borsası tarafından düzenlenen iftar yemeği, protokolü ve iş dünyasını bir araya getirdi.

Erzurum Ticaret Borsası'nın düzenlediği iftar yemeği büyük ilgi gördü. Palan Otel'de düzenlenen iftar yemeği, Erzurum Protokolü ve iş dünyasının temsilcilerini aynı masa etrafında buluşturdu. İftar yemeğine Erzurum Vali Vekili Mehmet Yavuz, Büyükşehir Belediye Başkanı Mehmet Sekmen ve Erzurum Ticaret Borsası Meclis üyeleri, meslek komitesi üyeleri ile Borsa çalışanları katıldı. Erzurum Ticaret Borsası Yönetim Kurulu Başkanı ve aynı zamanda TOBB Borsalar Konseyi Üyesi Hakan Oral ile Meclis Başkanı Yavuz Güney ve Yönetim Kurulu Başkan Vekili Muammer Aydın, iftar yemeğine katılan misafirleri kapıda karşıladı. Yaklaşık yüz kişinin katıldığı iftar yemeği samimi bir ortamda gerçekleşti.

Başkan Oral “Rabbim Birliğimizi Daim etsin”

İftar yemeğinin de açıklamalarda bulunan Erzurum Ticaret Borsası Yönetim Kurulu Başkanı ve aynı zamanda TOBB Borsalar Konseyi Üyesi Hakan Oral “ Düzenlediğimiz iftar yemeğinde siz değerli konuklarımızla bu yıl da tekrar bir arada olmanın mutluluğu içindeyiz. Hepinize davetimize katılımlarınızdan dolayı teşekkür ediyorum. İnşallah Ramazan bereketiyle beraber işlerimize, güçlerimize büyük katkılar sağlar. Şimdiden hepinizin Ramazan Bayramı'nı kutluyorum. Rabbim birliğimizi, dirliğimizi ve beraberliğimizi daim etsin” dedi. Başkan Oral ayrıca göreve geldikleri günden beri yaptıkları çalışmalar ve projeler hakkında davetlilere bilgiler verdi.

Başkan Sekmen “İslam Aleminin Kardeşliğe Her zamankinden daha fazla ihtiyacı var”

Erzurum Büyükşehir Belediye Başkanı Mehmet Sekmen ise iftar programında yaptığı konuşmada, birlik ve kardeşliğe vurgu yaparak, “Mübarek Ramazan ayında tüm İslam Aleminin ramazanını ve idrak edeceğimiz Kadir gecesini ve Ramazan Bayramınızı şimdiden tebrik ediyorum. İslam Aleminin her zamankinden daha çok birlik ve kardeşliğe ihtiyacı var. Bu anlamda Rabbim tüm İslam Aleminin birlik, beraberlik ve kardeşliğinin sürmesini nasip etsin inşallah” şeklinde konuştu. Daha sonra Başkan Sekmen iftar duasını yaparak konuşmasını tamamladı.



20.05.2019 - Erzurum Ticaret Borsası tarafından yürütülen “Soğuk Zincir Süt Kurulumu “ Projesi start aldı.

Bugün gerçekleşen ve Erzurum Valisi Okay Memiş, beraberinde İspir Kaymakamı Faruk Erdem, Erzurum Ticaret Borsası Yönetim Kurulu Başkanı Hakan Oral, İl Tarım ve Orman Müdürü Osman Akar, DAP Kalkınma İdaresi Başkanı Adnan Demir ve Erzurum Büyükşehir Belediyesi Genel Sekreter Yardımcısı Ahmet Kılıç ile birlikte Yakutiye İlçesine bağlı Kırmızı taş ve Gülpınar Mahallesi'nde süt toplama çalışmalarını yerinde inceledi.

Doğu Anadolu Bölgesinin en prestijli projesi olarak gösterilen ve bu anlamda da bölgedeki tek proje olan “Erzurum ili Süt Sektörü Soğuk Zincir Süt Kurulumu Projesi” saha çalışmaları Erzurum Valisi Okay Memiş tarafından yerinde incelendi. İlk olarak Kırmızı taş ve daha sonra Gülpınar Mahallesine giden Vali Memiş ve beraberindekiler burada montajı ve kurulumu yapılan süt tanklarını yerinde inceleyerek, soğuk süt tankında toplanan sütlerin, süt toplama aracına aktarılması ve süt toplamaya ilişkin yapılan diğer çalışmaları muhatapları ile görüşerek detaylı bilgiler aldılar.

Erzurum Valisi Okay Memiş, Kırmızıtaş mahallesinde yaptığı açıklamada, Soğuk Zincir Süt Projesi'nin çalışmalarını yakından takip ettiğini belirterek, “Bu bizim rüya projemiz, uçsuz bucaksız meralarımızda bu kadar hayvan varlığı var iken bunu başarıya ulaştırmamız gerekmektedir. İlçe ilçe hayvan varlığını yakından takip ediyorum. 2019-2020 yıllarında inşallah Erzurum'daki büyükbaş hayvan varlığını 1 milyona ulaştıracacağız. Bugün burada Ticaret Borsamız marifetiyle yürütücülüğü yapılan projede ileri bir seviyeye geldik, yani teker dönmeye başladı. İlk Etap'da Merkez ilçelerimiz ve daha sonra tüm ilçelerimizde bu hizmeti köylümüze sunacağız. Bundan kimsenin kuşusu olmasın. Amacımız, Köylümüzün ürettiği sütün daha sağlıklı, kaliteli ve (PH) değerinin yüksek olması. Üreticimiz ise bu sütlerin ayağına kadar gelerek alıp işlemesidir. Bu anlamda iki taraf da kazançlı çıkacaktır. Şu ana kadar 100 adet süt tankımızın dağıtım ve montajı tamamlandı. Hizmet almaya başladık. Hem üreticimiz hem de tüketicimiz mağdur olmayacak. Bu anlamda üretici tarafından satılan sütün fiyatını da 1.70 kuruş artı 25 kuruş da soğuk süt desteği olmak üzere 1.95 Kuruş olarak belirledik.” şeklinde konuştu.

Geçtiğimiz ay tanıtım lansmanı yapılan ve kısa bir süre içerisinde yayılarak hizmet verme seviyesine ulaşan “Erzurum ili Süt Sektörü Soğuk Zincir Süt Kurulumu Projesi” ilk etap Yakutiye, Palandöken ve Aziziye İlçelerine bağlı köy ve mahallelerde hizmet verecek.

Şimdiye kadar yaklaşık 100 adet süt toplama tankının dağıtım ve montaj işlemlerinin tamamlandığı ve bu sayının her geçen gün artacağı ifade eden Erzurum Ticaret Borsası Yönetim Kurulu Başkanı Hakan Oral, “Bugün sayın valimiz ile birlikte saha çalışmalarına katıldık. Süt projemize ilişkin çalışmaları yerinde inceleme fırsatı bulduk. Erzurum'a hizmet anlamında yaptığımız bu çalışmalar ile süt sanayicisi ve süt üreticisi daha sağlıklı ve hijyenik sütü alıp satacak.” şeklinde konuştu. Öte Yandan Vali Okay Memiş Kırmızıtaş mahalesindeki incelemelerinin ardından, Saffet Erkaya isimli köylü vatandaşa Süt sağım makinası hediye etti.



12.09.2019 - Kadın Çiftçiler Sertifika Aldı..

Tarım Projeleri Protokolü çerçevesinde kadın çiftçilere yönelik Süt Hijyeni-Sterilizer Makinesi Operatörü (Süthane-Mandıra) Eğitimi protokolü kapsamında düzenlenen eğitimlerde başarılı olan kadın çiftçilere belgeleri düzenlenen törenle verildi.

Erzurum Ticaret Borsası Başkanlığı, İŞKUR Erzurum İl Müdürlüğü, Yakutiye İlçe Milli Eğitim Müdürlüğü ve Yakutiye İlçe Tarım ve Orman Müdürlüğü'nün ortaklaşa yürüttüğü Tarım Projeleri Protokolü çerçevesinde kadın çiftçilere yönelik "Süt Hijyeni-Sterilizer Makinesi Operatörü (Süthane-Mandıra) Eğitimi belge töreni Erzurum Ticaret Borsası konferans salonunda gerçekleştirildi.

Erzurum Ticaret Borsası'nın öncülük ettiği soğuk zincir Kurulumu Süt Projesi kapsamında devam ve eden tüm hızıyla süren çalışmalar kapsamında düzenlenen kurslara ilk etapta 6 grup halinde toplam 150 kadın çiftçi katıldı. Soğucak, Altınbulak, Muratgeldi, Yazıpınarı, Kırkgöze ve Yolgeçti mahallesindeki kadın çiftçilerin katılımı ile gerçekleştirilen kursu başarılı olarak tamamlayan kadın çiftçilere, sertifikaları düzenlenecek törenle verildi.

Düzenlenen törenin açılış konuşmasını yapan Erzurum Ticaret Borsası Yönetim Kurulu Başkanı Hakan Oral, Tarım ve hayvancılık adına Erzurum'un hak ettiği noktaya ulaşması için gereken her türlü çabayı gösterdiklerini ve her türlü desteği vermeye hazır olduklarını ifade etti. Başkan Oral, "Erzurum'daki kadın çiftçilerimize yönelik olarak başlattığımız bu proje ile kadın çiftçilerimiz hem meslek sahibi olacak hem de para kazanacak. İlk etapta merkez ilçelere bağlı 6 mahallemizde başlatmış olduğumuz bu projenin yakın zamanda tüm ilçelerimize yaymayı planlıyoruz. Kadın çiftçilerimizin bu anlamda tarım ve hayvancılıkta daha da aktif olmalarını bekliyoruz" diye konuştu.

Sertifika törenine ETB Başkanı Hakan Oral, Yakutiye Belediye Başkanı Mahmut Uçar, Erzurum Çalışma ve İş Kurumu (İŞKUR) Erzurum İl Müdürü Abdulkadir Mutlu, Yakutiye İlçe Milli Eğitim Müdürü Cihan Kıvanç, Yakutiye İlçe Tarım ve Orman Müdürü Mehmet Kantarkaya, Yakutiye İlçe Jandarma Komutanı Binbaşı Emin Kadri Ural ile çok sayıda davetli ve kadın çiftçiler katıldı.



08.10.2019 - Macaristan Büyükelçisinden ETB'ye Ziyaret...

Avrasya Ekonomik İlişkiler Derneği (EkoAvrasya) Derneği, Erzurum Ticaret Borsası, Doğu Anadolu İhracatçılar Birliği ile 1.Organize Sanayi Bölgesi tarafından Erzurum'a davet edilen, Macaristan'ın Ankara Büyükelçisi Viktor Matis bir dizi programa katılmak üzere Erzurum'a geldi.

Öğlenden önceki programında Erzurum Valisi Okay Memiş, Büyükşehir Belediye Başkan Vekili Fevzi Polat, Doğu Anadolu İhracatçılar birliği Yönetim kurulu Başkanı Ethem Tanrıver ile 1. Organize Sanayi Bölgesi Yönetim Kurul Başkanı Murat Urkuç'u ziyaret eden, Macaristan'ın Ankara Büyükelçisi Viktor Matis, Programının öğlenden sonraki kısmında ise beraberinde Avrasya Ekonomik İlişkiler Derneği (EkoAvrasya) Yönetim Kurulu Başkanı Hikmet Eren ile birlikte Erzurum Ticaret Borsası (ETB) Yönetim Kurulu Başkanı Hakan Oral'ı makamında ziyaret etti.

Büyükelçi Matis'e görevinde başarılar dileyen Erzurum Ticaret Borsası Yönetim Kurulu Başkanı Hakan Oral , "Sayın Büyükelçi yaklaşık 9 ay önce bu göreve atandı. Türkiye'de ki ilk ziyaretlerinden birisini de Erzurum'a yapıyor olması memnuniyet verici" dedi.

Macaristan ile Türkiye'nin iyi ilişkiler içerisinde olduğunu ifade eden Başkan Oral, "Macaristan hem ticari anlamda hem kültür olarak kendimize yakın hissettiğimiz ülkelerden birisi. İşadamlarımızın bu ülkede yatırımları var. Bunun yanı sıra üyelerimizden ciddi manada bu ilişkileri daha da geliştirmek için gayret gösteren firmalarımız var. Ben ziyaretlerinden dolayı Sayın Büyükelçi ve heyetine teşekkür ediyorum" dedi.

Ev sahipliğinden dolayı Başkan Hakan Oral'a teşekkür eden Macaristan'ın Ankara Büyükelçisi Viktor Matis ise , Macaristan tarafından yatırımcılara verilen teşvik ve vergi sistemlerini anlatmak üzere bu ziyareti gerçekleştirdiklerini ifade ederek "Macaristan şu anda Avrupa'da yatırım yapılabilecek ülkelerin başında geliyor. Şu anda bu rekabette kesinlikle lideriz ve bunu Türkiye'nin dört bir köşesine götürerek ikili ilişkilerimizi artırmak istiyoruz". şeklinde konuştu

Başkan Oral ziyaretin anısına,Büyükelçi Matis'e, üzerinde Erzurum Ticaret Borsası logosu bulunan bakır işlemeli tepsisi hediye etti.



16.10.2019 - Recep Tayyip Erdoğan Fuar Merkezi'nde bu yıl birincisi düzenlenen, Erzurum Gıda ve Yöresel Lezzetler Fuarı açıldı

"Erzurum Gıda ve Yöresel Lezzetler Fuarı ve Yörex Doğu Anadolu Coğrafi İşaretli Ürünler Zirvesi" Recep Tayyip Erdoğan Fuar Merkezinde açıldı. Ülkemizin değişik illerinden 60'a yakın firmanın katılım sağladığı fuarın açılışına Erzurum Valimiz Sayın Okay Memiş, Büyükşehir Belediye Başkanımız Sayın Mehmet Sekmen, Türkiye Odalar ve Borsalar Birliği Yönetim Kurulu Üyesi ve Aydın Ticaret Odası Başkanı Sayın Hakan Ülken, Erzurum Ticaret Borsası Yönetim Kurulu Başkanımız Sayın Hakan Oral, ile çok sayıda STK temsilcisi katıldı. Fuar alanında ETB ve Erzurum Ticaret Borsası Hayvancılığı Geliştirme A.Ş.'nin standını ziyaret eden, Erzurum Valisi Sayın Okay Memiş, Büyükşehir Belediye Başkanı Sayın Mehmet Sekmen ile TOBB Yönetim Kurulu Üyesi Sayın Hakan Ülken'e Süt ikram edildi. Fuar'ın öğlenden sonraki bölümünde ise Yörex Doğu Anadolu Coğrafi İşaretli Ürünler Zirvesi gerçekleştirildi.

Başkan Oral : Üreten borsa, gelişen Erzurum

Erzurum Ticaret Borsası Yönetim Kurulu Başkanı Hakan Oral ise, "Bugün ilkinizi gerçekleştirdiğimiz bu fuarda yöresel ürünlerimiz, tescilli ürünlerimizi sergiliyoruz, ulusal ve uluslararası platformda tanınmasını hedefliyoruz. Bölgesel kalkınmada borsa olarak her zaman üzerimize düşen görevi yapmaya hazır olduğumuzu ifade etmek istiyorum. Erzurum da STK'lar olarak bizlerin amacı, memleket faydasına olan her türlü projeyi desteklemek ve gerektiği yerde taşın altına elimizi koymaktır. Bu bilinçle borsamızı, tüm üyelerimizin ve Erzurum halkının hizmetine sunmuş durumdayız. Erzurum Ticaret Borsası olarak üreten borsa, gelişen Erzurum, kazanan bir Türkiye için çalışıyoruz Sloganı ile çıktığımız bu şehrimize hizmet yolunda durmadan, yılmadan ve bıkmadan ekip olarak çalışmalarımıza devam edeceğiz. Birlikte büyüyecek, birlikte yükseleceğiz" ifadelerini kullandı.



16.10.2019 – STK’LARDAN BARIŞ PINARINA TAM DESTEK

Erzurum Ticaret Borsası (ETB), Erzurum Ticaret ve Sanayi Odası (ETSO), Oltu Ticaret ve Sanayi Odası, Pasinler Ticaret ve Sanayi Odası, Türkiye Barolar Birliği, Hak İşçi Sendikaları Konfederasyonu (HAK-İŞ), Memur Sendikaları Konfederasyonu (MEMUR-SEN), Türkiye Emekliler Derneği, Türkiye Esnaf ve Sanatkarlar Konfederasyonu (TESK), Türkiye İşçi Sendikaları Konfederasyonu (TÜRK-İŞ), Türkiye İşveren Sendikaları Konfederasyonu (TİSK), Türkiye Kamu Çalışanları Sendikaları Konfederasyonu (KAMU-SEN), Türkiye Odalar ve Borsalar Birliği (TOBB), Türkiye Ziraat Odaları Birliği (TZOB), olarak bugün buradayız.

81 il’de aynı anda tüm Odalar ve Borsalarla birlikte bu açıklamayı yaparak, sizler aracılığıyla hem ülkemiz, hem de dünya kamuoyuna sesleniyoruz.

Türkiye, 9 Ekim 2019’da Suriye sınırı üzerinde “Barış Pınarı” adı verilen sınır ötesi harekât başlatmıştır.

Amaç, hem ülkemiz sınırlarının güvenliğini sağlamak, hem de ülkemiz ve bölge ülkeleri için tehdit oluşturan terör koridorunu ortadan kaldırmaktır.

Bu bölgeyi PKK/PYD/YPG ve DEAŞ gibi terör örgütlerinden temizleyerek, Suriye halkını teröristlerin baskı ve zulmünden kurtarmak, bölgede huzur, güven ve barış ortamını yeniden tesis etmektir.

Bizler devletimizin aldığı bu kararın arkasındayız ve destekliyoruz.

Zira Türkiye, uluslararası kurallardan doğan hakkını kullanmıştır.

Barış Pınarı Harekâtı, evrensel hukuk ve Birleşmiş Milletler Güvenlik Konseyi terörle mücadele kararları ile BM Sözleşmesi’nde yer alan meşru müdafaa hakkı çerçevesinde başlatılmıştır.

Suriye’nin toprak bütünlüğüne, egemenliğine ve siyasi birliğine saygı gösterilmektedir.

Dolayısıyla bu harekât, meşrudur ve uluslararası hukuka uygundur.

Ülkemiz özellikle Fırat’ın doğusunda sınırın ötesinde konuşlu terör örgütü unsurlarınca, son iki yılda yüzün üzerinde taciz ve hasmane eyleme maruz kalmıştır.

Bu terör örgütleri, Suriye içinde ve Suriyelilere yönelik de saldırılar düzenlemektedir.

Suriye’deki yerel halkın da terör örgütlerinin giderek artan insan hakkı ihlalleri, göçe zorlanma, taciz ve zulmüne karşı şikâyetleri ve tepkileri sürekli artmaktadır.

Herkes artık şunu çok iyi görmelidir ki; masum insanları katleden ve ülkemizin güvenliğine de açık tehdit oluşturan terör gruplarına sessiz kalmamız beklenemez.

Fırat Kalkanı ve Zeytin Dalı Harekâtıyla başlayıp devam eden tüm bu operasyonlarıyla Türkiye, terör örgütlerine ve destekçilerine gereken cevabı en güçlü şekilde vermektedir.

Aynı zamanda da sivillerin ve masumların korunmasına azami dikkat gösterilmektedir.

Zaten bunu hem Fırat Kalkanı hem de Zeytin Dalı harekâtlarında da gösterdik.

Önceden terörün hâkim olduğu bölgede hayat normale döndü, barış ve huzur geldi.

Yurtlarını terk etmek zorunda kalmış Suriyelilerin geri dönüşüne de zemin hazırlamış olduk.

Türkiye’nin elinden gelen tüm imkânlarını bu bölgeler için nasıl seferber ettiğini de tüm dünya kamuoyu gördü.

Çünkü biz inanıyoruz ki, gönül dünyasını ve insanları imar edemeyenler, yeryüzünü imar edemezler.

Bizler Türkiye olarak yıkmaktan, yakmaktan yana hiç olmadık, olmayacağız.

Bizim tarafımız huzurdur, barıştır, kardeşliktir.



18.10.2019 - ETB'nin projesi Van'a örnek oldu..

Van Ticaret Borsası Başkanı Nayif Süer ve Başkan yardımcısı Gıyasettin Kundakçı Erzurum Ticaret Borsası Yönetim Kurulu Başkanı Hakan Oral'ı makamında ziyaret ederek, Soğuk Zincir Süt Kurulumu projesi hakkında detaylı bilgiler aldılar.

Erzurum Gıda ve Yöresel lezzetler fuarına katılmak üzere Erzurum'a gelen Van Ticaret Borsası Yönetim Kurulu Başkanı Nayif Süer ile Başkan Yardımcısı Gıyasetten Kundakçı, bugün Erzurum Ticaret Borsası Yönetim Kurulu Başkanı Hakan Oral ile birlikte Soğuk zincir Süt kurulumu Projesinin gerçekleştirildiği köylerde incelemelerde bulundular.

Erzurum ili Soğuk Zincir Süt Kurulumu Projesi Genel Koordinatörü Murat Kamil Öztürk'ün de eşlik ettiği ziyarette, Merkez'e bağlı Ali bezirgân mahallesinde bulunan Süleyman Kalkan isimli çiftçi'ye ait işletmede Soğuk Zincir Süt Kurulumu projesinin işleyiş şekli uygulamalı olarak Van Ticaret Borsası Başkanı Naif Süer'e anlatıldı. Süt Tankından , Süt toplama aracına kadar olan bütün aşamalar , sütün kalitesi , PH değeri ile Yağ oranları da anlık tespit edilerek tespit edilerek, Başkan Süer'e aktarıldı.

Ali Bezirgan Mahallesi sakinlerinden ve Süt Projesi çiftçilerinden olan Süleyman Kalkan ise " Erzurum Ticaret Borsası tarafından başlatılan " Soğuk Zincir Süt Kurulumu Projesi sayesinde emeğimizin karşılığını alıyoruz. Projeden önce sütümüzü ucuz fiyattan satıyorduk. İnşallah bundan sonra hayvan sayımızı artırıp, daha çok süt üretip satmayı amaçlıyoruz" dedi.

Van Ticaret Borsası Yönetim kurulu Başkanı Nayif Süer ise, Erzurum Ticaret Borsası tarafından yürütülen, Soğuk Zincir Süt Kurulumu Projesini yerinde incelemek üzere Borsa Başkanımız Hakan Oral bey ile bir araya geldik. Sağ olsun kendileri Süt toplama işlemi gerçekleştirdikleri köylerde bizlere konuyu detayları ile anlatıp uygulamalı olarak aktarıp çalışmalarımızda yardımcı oldular. Biz de Van Ticaret Borsası olarak bu proje'yi Van da bulunan çiftçilerimize uygulamak istiyoruz. İnşallah bu bilgiler ışığında çalışmalarımızı hızlandırıp, sonuç almak istiyoruz." Şeklinde konuştu.

Erzurum Ticaret Borsası Yönetim Kurulu Başkanı Hakan Oral ise , öncelikle kardeş Borsamız Van Ticaret Borsası'nın değerli Başkanı Naif Süer ile Başkan Yardımcısı Gıyasettin Kundakçı bey'e ziyaretlerinden dolayı teşekkür ediyorum. Soğuk zincir Süt Kurulumu projesini Van ilinde hayata geçirmek için çalışma başlatan Van Borsa Başkanımızı gönülden tebrik ediyorum. Biz Erzurum Ticaret Borsası olarak, yaklaşık 1 yıl önce başladığımız projemizi sahaya yaymak suretiyle çiftçilerimize destek olmayı amaçladık. Şu an merkez'e bağlı 3 ilçemizde yaklaşık 220 köyümüzde Soğuk zincir süt kurulumu projemizi sorunsuz bir şekilde sürdürüyoruz. Van Ticaret Borsası Başkanımızın bizden istediği desteği sonuna kadar sunacağız ve Van ilimizdeki çiftçilerimizin de emeklerinin karşılığını almasını istiyoruz " dedi.



24.10.2019 - ERZURUM TİCARET BORSASI 10. YÖREX FUARINA KATILDI

TOBB BAŞKANI MUSTAFA RİFAT HİSARCİKLIOĞLU, SABAH GAZETESİ YAZARI YAVUZ DONAT İLE BİRLİKTE; ERZURUM TİCARET BORSASI, ERZURUM TİCARET VE SANAYİ ODASI, ERZURUM BÜYÜKŞEHİR BELEDİYESİ VE KUDAKA'NIN ORTAKLAŞA OLUŞTURDUĞU ERZURUM STANDINI ZİYARET ETTİLER.

Türkiye Odalar ve Borsalar Birliği'nin (TOBB) desteği ile bu yıl 10.su düzenlenen, Yöresel Ürünler Fuarı (Yörex), Antalya Anfaş fuar merkezinde açıldı.

Toplamda 81 ilden; 157 oda ve borsa, 17 kalkınma Ajansı, 60 kurum ve 600 firmanın katıldığı fuarda, başta coğrafi tescilli ürünler olmak üzere yüzlerce yöresel ürünün tanıtımı yapıldı.

23-27 Ekim 2019 tarihleri arasında açık kalacak olan fuarda, Erzurum, Erzurum Ticaret Borsası (ETB), Erzurum Ticaret ve Sanayi Odası (ETSO), Kuzeydoğu Anadolu Kalkınma Ajansı (KUDAKA) ile Erzurum Büyükşehir Belediyesi ile, Oral Et Entegre A.Ş., Gelgör Çağ Kebap, Er-Has Gıda, Özden Bal , Nazar Oltu taşı firmaları temsil etti.

Açılış konuşmalarının yapıldığı törenin ardından, TOBB Yönetim Kurulu Başkanı Rifat Hisarcıklioğlu, Sabah Gazetesi Yazarı Yavuz Donat, Antalya Ticaret Borsası (ATB) Yönetim Kurulu Başkanı Ali Çandır ve davetliler fuar alanındaki stantları gezdiler.

Fuar alanında, Ticaret Borsası (ETB), Erzurum Ticaret ve Sanayi Odası (ETSO), Kuzeydoğu Anadolu Kalkınma Ajansı (KUDAKA) ile Erzurum Büyükşehir Belediyesi tarafından oluşturulan Erzurum standını ziyaret eden, TOBB Yönetim Kurulu Başkanı Rifat Hisarcıklioğlu, Sabah Gazetesi Yazarı Yavuz Donat, ve diğer protokol üyelerine; Erzurum Ticaret Borsası Yönetim Kurulu Başkanı Hakan Oral, Yönetim Kurulu Üyeleri Yalçın Meral ,Aykut Koç, Erzurum Ticaret ve Sanayi Odası Meclis Başkanı Saim Özakalın eşlik etti. Ziyarette Oral Et Entegre A.Ş bünyesinde üretilen Sucuk, kavurma ve diğer yöresel ürünler; kaşar peyniri ile civil peynir, Göğermiş Peynir ve Kadayıf Dolması ikram edildi.

Ayrıca, TOBB Başkanı Hisarcıklioğlu ve Sabah Gazetesi Yazarı Yavuz Donat'a Erzurum'a özgü Oltu Taşı Tesbih hediye edildi.

Erzurum Ticaret Borsası Yönetim Kurulu Başkanı Hakan Oral ise ziyaretten duyduğu memnuniyeti dile getirerek, Erzurum'un yöresel ürünler açısından zengin bir kent olduğunu, bir çok yöresel ürünün coğrafi işaretli olduğunu ve bunlardan civil peynirin, kadayıf dolmasının ve göğermiş peynirin coğrafi işaretlerinin ETB tarafından alındığını belirtti. Bu yıl YÖREX'de Erzurum'a özgü coğrafi işaretli bir çok ürünün sunulduğunu, YÖREX'de ilgi gören stantlardan birinin de Erzurum standı olduğunun altını çizerek; 'YÖREX' de her yıl zengin kültürümüzü ve yöresel ürünlerimizi tanıtıyoruz. Bu yıl da yöresel ürünlerimiz, YÖREX'e katılan büyük firmalar aracılığıyla alıcılarla buluşuyor. Amacımız; zengin ürün çeşitlerimizi YÖREX sayesinde daha geniş kitlelere tanıtmaktır.' dedi.



2.Tarım ve Hayvancılık Fuarında yerimizi aldık.



2.Coğrafi İşaretli ürünler Fuarına katıldık



Borsamız Meslek Komitesi Başkanları ile bir araya geldik



Erzurum Ticaret Borsası Başkanlığı ile Özel Buhara Hastanesi Başhekimliği arasında 09.07.2018 Tarihinde yaptığımız protokol gereği Borsa personelimizin indirimli bir şekilde tedavi olmalarının yolu açılmış oldu.



Erzurum Ticaret Borsası Başkanlığı ile TEOL Dil Okulları arasında 13.07.2019 Tarihinde yaptığımız protokol gereği , Borsa üyelerimizin ve personelimizin indirimli bir şekilde yabancı dil Eğitimi alma olanağı sağlanmış oldu.



21.11.2019 tarihi itibari ile Erzurum Ticaret Borsası Başkanlığı ile ARAS Elektrik Perakende Satış A.Ş Genel Müdürlüğü arasında yapılan Protokol ile 2019 yılı Aralık ayı itibari ile “ İndirimli Elektrik Enerjisi “ protokolü ile Tüm üye işletmelerimiz sanayi ve ticari Elektrik kullanımında indirimli tarife ile Elektrik enerjisi kullanacaktır.

EKONOMİK İŞBİRLİĞİ VE İYİNİYET PROTOKOLÜ	
 ARAS SERBEST BÖLGESİ KALKINMA VE YATIRIM ŞİRKETİ  Dr. Afreza KARIMI	 ERZURUM TİCARET BORSASI  Yıldırım Hakan ORAL
Tarih: 24/12/2019 Adres: İran, Culfâ, ARAS serbest Bölgesi Tel: +984923024950 Faks: +984923024949 e-posta: info@arasfz.ir Web sitesi: www.arasfz.ir	Tarih: 24/12/2019 Adres: Erzurum Ticaret Borsası Kazım Karabekirpaşa mah. Musalla cad. no:23 Yakutiye/Erzurum Tel: +90 442 242 02 42 Faks: +90 442 242 02 44 e-posta: erzurumb@tobb.org.tr Web sitesi: www.erzurumb.org.tr

25.12.2019 tarihinde gerçekleştirilen protokol ile Erzurum Ticaret Borsası Başkanlığı üyeleri ile İran Aras Serbest Bölgesi Kalkınma ve Yatırım Şirketi ile “ Ekonomik İşbirliği ve İyi Niyet Protokolü” imzaladılar.



12 Kasım 2019 tarihinde Erzurum Teknik Üniversitesi (ETÜ) Üniversite-Sanayi iş birliğini güçlendirmek amacıyla Erzurum Ticaret Borsası (ETB) ile protokol imzaladı.



Erzurum Ticaret Borsası Başkanlığı olarak, üyelerimizin hizmetine sunduğumuz Whatsapp iletişim hattımız ile üyelerimizin, Borsa ile ilgili sorun ve önerilerini anında cevaplamaktayız. Whatsapp iletişim hattımıza 0531 951 71 53 veya www.erzurumborsa.org.tr adresindeki linkimizden direk ulaşabilirsiniz.

V. 2015 - 2019 DÖNEMİNE AİT BORSAMIZ İSTATİSTİKLERİ

A. 2015 - 2019 DÖNEMİNE AİT İŞLEM HACMI

TABLO 1 2015-2019 DÖNEMİNE AİT İŞLEM HACMİ (KG., ÇUVAL, ADET)

Mal Adı	Satış Şekli	Birimi	2015	2016	2017	2018	2019
ACUR	HMS	KG			98,00		
ALABALIK	EBKS	KG	48,00				
	HMS	KG	22.845,00	11.587,30	34.410,00	16.312,50	9.873,00
	HTS	KG	14.209,00	13.999,30	44.175,00	17.174,50	9.935,00
ALIÇ	HMS	KG					376,00
ANTEP FISTIĞI	HMS	KG		300,00			
ARI ZEHİRİ	HMS	GR				30,00	
ARILI KOVAN	HMS	ADET	920,00	2.822,00	1.368,00		
	HTS	ADET		25,00			
ARMUT	HMS	KG	79.169,00	93.742,68	114.933,16	116.541,00	59.384,43
	HTS	KG	29.174,00	20.637,86	31.184,16	14.433,00	25.781,43
ARPA	HMS	KG	10.076.194,00	11.857.255,00	8.388.373,00	11.594.345,00	12.621.960,00
	HTS	KG	1.476.259,00	5.749.834,00	3.430.266,00	6.729.835,00	3.426.565,00
	HTSG	KG	52.250,00		59.471,00		191.250,00
	OFİS S.	KG	25.120.580,00			653.860,00	1.076.740,00
ARPA YEMLİK	HMS	KG			230.825,00	137.000,00	
	HTS	KG		11.000,00			
AŞOTU	HMS	KG	9.337,00	1.344,00	1.300,00	18.870,00	10.020,00
	HTS	KG	8,00			10,00	20,00
AŞURELİK BUĞDAY	HMS	KG	371,00	75,00	135,00		
	HTS	KG	57.677,00	29.380,00	28.079,00	18.519,00	36.174,00
	HTSG	KG	8.000,00	6.470,00			1.467,00
AYÇEKİRDEĞİ	HMS	KG	3.359.158,00	5.564.842,05	6.632.044,00	3.411.645,00	7.587.384,00
	HTS	KG	2.650.038,00	5.693.449,00	6.636.806,00	2.129.590,00	4.470.325,00
AYÇEKİRDEĞİ (YAĞLIK)	HMS	KG	10.000,00	229.350,00	490.550,00	113.200,00	291.590,00
	HTS	KG		172.460,00	217.530,00	73.180,00	97.560,00
AYÇEKİRDEĞİ ELK.ALTI	HMS	KG	101.947,00	625.135,00	157.126,00	32.080,00	17.240,00
	HTS	KG	27.440,00	116.264,00	295.544,00	216.155,00	602.874,00
AYÇİÇEK YAĞI	EBKS	KG		644,00			
	HMS	KG	1.830,00	31.140,00	1.200,00	200,00	100,00
	HTS	KG	2.154.215,00	3.192.091,60	2.641.406,60	2.355.617,56	2.382.960,00
	HTSG	KG	137.307,00	31.975,00		33.376,00	28.635,00
AYÇİÇEK YAĞI TENKE	HTS	ADET	40,00	765,00			
AYRAN	HMS	ADET				8.000,00	
	HTS	ADET	19.830,00	163.449,00	199.934,00	39.570,00	3.960,00
AYVA	HMS	KG	14.600,00	16.384,57	25.779,11	234.709,00	99.801,39
	HTS	KG	15.579,00	15.236,57	7.846,11	22.766,00	26.115,39
BADEM (İÇ)	HTS	KG		6.400,00			
BADEM(YAŞ)	HTS	KG	250,00				
BADEMİÇİ(EXTRAK)	HMS	KG				5,00	
BAĞIRSAK (İŞLENMİŞ)	EBKS	KG	2.775,00	12,00	65,00		
	HTS	KG			300,00	242,00	3.000,00
BAĞIRSAKLAR	EBKS	ADET	18.221,00	5.253,00			
	HMS	ADET				65.325,00	
	HTS	ADET	41.379,00	60.869,00	24.276,00	33.232,00	24.690,00
	HTSG	ADET	378,00	724,00	1.300,00		217,00
BAĞIRSAKLAR (TAKIM)	EBKS	ADET	1,00				
	HTS	ADET	400,00	1.411,00	4,00	70,00	
	HTSG	ADET	30,00				
BAKLA	HMS	KG			2.118,00		3.442,00
	HTS	KG			2.118,00		3.442,00
BAL KARAKOVAN KG	HMS	KİLO		8.160,00	2.027,15		

	HTSG	KİLO				8,00	
BAL PETEK	HMS	KG	52.734,00	26.457,61	15.595,70	4.612,00	12.005,80
	HTS	KG	22.036,00	1.128,00	3.237,99	2.047,71	837,95
	HTSG	KG	1.023,00	527,20		780,00	
BAL SÜZME	HMS	KG	70.672,00	26.147,50	26.207,90	27.595,36	20.923,95
	HTS	KG	11.949,00	6.272,79	11.065,45	4.873,35	3.640,83
	HTSG	KG	4.104,00	175,65		1,00	481,00
BAL SÜZME PİKNIK	HMS	ADET	131.300,00	24.640,00		1.500,00	
	HTS	ADET	2.568.591,00	2.906.940,00	3.666.991,00	2.206.017,00	1.430.841,00
	HTSG	ADET	153.289,00				
BALIK	EBKS	KG	353,00				
	HMS	KG			2.844,00	185,00	85,00
	HTS	KG		24.222,00	2.844,00	185,00	111,00
BALMUMU	HMS	KG	1.300,00		300,00	1.500,00	
BAMYA	HMS	KG	5,00		10.000,00		47,00
	HTS	KG	3,00				
BAMYA KURU	HMS	KG	67,00				
BARBUNYA	HMS	KG	310,00	100,00	80,00		
	HTS	KG	31.464,00	26.567,00	69.474,00	20.269,00	7.875,00
	HTSG	KG	4.391,00				16,00
BATUM HURMA	HMS	KG	54.067,00	43.001,54	100,00	61.193,00	43.165,00
	HTS	KG	345,00	767,54	100,00	507,00	472,00
BATUM HURMA (Kuru)	HMS	KG					1.144,00
BEZELYE	HMS	KG					3.761,00
	HTS	KG	725,00				4.483,00
BİSKÜVİ	HTS	KG	8.500,00		1.332,00		500,00
BROKOLİ	HMS	KG	21.166,00		3.857,00	14.735,00	3.516,00
	HTS	KG					25,00
BUĞDAY	EBKS	KG				92.560,00	
	HMS	KG	47.854.971,00	55.399.748,00	69.349.972,00	72.876.238,00	60.977.880,00
	HMSG	KG		56.380,00			
	HTS	KG	36.054.562,00	30.661.445,00	18.458.297,00	40.254.110,00	22.718.005,00
	HTSG	KG	90.240,00				311.835,00
	OFİS A.	KG	7.416.090,00	24.910.389,00	2.202.044,00	9.865.850,00	797.362,80
	OFİS S.	KG	13.475.494,00	5.002.890,00	26.361.439,90	5.052.321,00	8.298.409,00
BUĞDAY (YEMLİK)	HMS	KG	77.300,00		3.129.990,00	4.284.650,00	651.580,00
	HTS	KG		3.350,00	501.990,00	2.321.047,00	
BUĞDAY KEPEĞİ	HTS	KG	5.403.757,00	10.580.639,00	7.731.523,00	8.098.781,00	5.951.922,00
	HTSG	KG	539.500,00		800,00		
BUĞDAY KEPEĞİ ÇVL	HTS	ÇUVAL	267.823,00	492.787,50	307.448,65	160.452,00	211.866,00
	HTSG	ÇUVAL	1.911,00				8.640,00
BUĞDAY TOHUMU	HTS	KG					375,00
	HTSG	KG					18.100,00
BUĞDAY UNU	HMS	KG	795,00	308.150,00	350,00		
	HTS	KG	25.744.367,00	29.178.431,00	22.498.518,50	26.348.834,00	24.039.223,00
	HTSG	KG	1.737.056,00	5.250,00		35.439,00	11.125,00
	OFİS S.	KG				58.040,00	
BUĞDAY UNU ÇVL	HTS	ÇUVAL	605.491,00	662.404,95	791.244,70	550.975,00	644.936,00
	HTSG	ÇUVAL	28.020,00		1.529,00	1.819,00	12.396,00
BULGUR	HMS	KG	1.770,00	2.000,00	620,00	100,00	100,00
	HTS	KG	621.172,00	606.479,30	874.999,00	365.204,50	332.820,50
	HTSG	KG	65.034,00	56.350,00		44.847,00	53.990,00
CANLI DANA	HMS	ADET		450,00	15.662,00	369,00	271,00
	HTS	ADET		137.560,00	65.259,00	177,00	525,00

CANLI İNEK	HMS	KG			277,00		
	HTS	KG	74.870,00				
CANLI TOSUN	EBKA	KG		4.549,00			
	HMS	KG		2.810,00	35.650,00		
	HTS	KG	49.223,00				
CEVİZ İÇİ	HMS	KG	141,00	84,00	5,00		1.000,00
	HTS	KG	2.817,00	2.256,00	5.459,00	11.809,00	1.110,00
	HTSG	KG	30,00				
CEVİZİÇİ(EXTRAK)	HMS	KG				5,00	
CİĞER (BÜYÜKBAŞ)	HTS	KG	998,00	505,15	348,00	179,10	210,20
	HTSG	KG		80,00			
CİĞER (KÜÇÜKBAŞ)	HTS	KG	1.632,00	2.367,80		466,79	
CİVİL PEYNİR	HMS	KG	3.189,00	101.170,00	102.010,00	83.283,17	21.317,30
	HTS	KG	611.669,00	559.708,13	632.960,85	576.766,05	624.602,86
	HTSG	KG	49.538,00	20.659,00	101.500,00	135.150,00	57.834,00
ÇAM FISTIK	HMS	KG	72,00	5,00			
	HTS	KG	863,00	35,50	71,00		
ÇARLISTON BİBER	HMS	KG	201.426,00	186.781,54	174.080,28	381.498,99	104.803,05
	HTS	KG	60.408,00	30.790,84	22.700,28	25.761,99	28.376,95
ÇAŞIR	HMS	KG	745,00	850,00			180,00
ÇAVDAR	HMS	KG	782.624,00	443.418,00	1.045.480,00	440.830,00	25.540,00
	HTS	KG	32.460,00	44.920,00	1.660,00		
	OFİS A.	KG	80.080,00				
ÇAVDAR(YEMLİK)	HMS	KG					87.000,00
ÇAY	HMS	KG				3.000,00	
	HTS	KG		250,00		3.000,00	
ÇAYIR OTU	EBKA	KG				1.440,00	
	HMS	KG	951.684,00	1.204.505,00	2.186.015,00	1.298.970,00	737.036,00
	HMSG	KG		281.000,00			
	HTS	KG				321.200,00	
ÇEMEN OTU TOHUM	HMS	KG			2.000,00		
ÇİLEK	HMS	KG	24.007,00	17.409,00	16.160,83	94.744,00	80.513,84
	HTS	KG	18.007,00	19.261,00	11.777,83	12.709,00	9.239,54
ÇÖKELEK	HMS	KG	5.600,00				
	HMSG	KG	32,00				
	HTS	KG	6.969,00				3,00
	HTSG	KG	5.105,00				
ÇUPRA(BALIK)	HMS	KG				1.480,00	
	HTS	KG				1.480,00	78,70
DANA	EBKS	ADET	65,00				
	HMS	ADET	623,00	595,00	443,00	1.004,00	485,00
	HTS	ADET		199,00	330,00	54,00	
	HTSG	ADET					12,00
DANA DERİSİ (KG)	HTS	KG	200,00	600,00			23.600,00
DERE OTU	HMS	ADET	68.266,00	57.160,35	44.000,28	77.755,30	56.390,00
	HTS	ADET	281,00	63,20	869,28	48,00	999,00
DOLMALIK BİBER	HMS	KG	62.805,00	28.380,00	56.412,00	103.654,10	9.962,50
	HTS	KG	28.438,00	13.810,70	9.989,00	8.422,10	8.728,00
DOMATES	HMS	KG	1.023.396,00	721.171,54	323.314,80	1.013.277,08	613.217,14
	HTS	KG	181.682,00	88.916,84	73.180,80	80.725,14	106.592,99
DUT	HMS	KG		3.000,00		15.770,00	11.450,00
DÜVE	HMS	ADET	10,00	50,00	69,00	8,00	34,00
	HTS	ADET	16,00	30,00	21,00		
ELMA	HMS	KG	1.388.426,00	1.359.532,38	997.233,64	1.914.406,46	986.682,04

	HMSG	KG					10.330,00
	HTS	KG	146.752,00	123.181,22	81.884,08	100.477,83	151.728,76
ERİK	HMS	KG	29.381,00	9.777,00	15.146,00	51.366,30	5.375,00
	HTS	KG	22.386,00	10.328,00	9.028,32	17.059,30	10.104,00
ERİŞTE	HTS	KG	2.680,00	3.895,00	550,00	4.904,00	2.075,00
ET BÜYÜKBAŞ	EBKA	KG	847.492,00	491.781,00	47.639,00	151.691,00	376.086,40
	EBKS	KG	921.680,00	1.402.585,00	930.821,00	811.361,00	1.223.774,50
	HMS	KG	1.389.408,00	1.126.486,90	843.848,97	890.061,00	899.035,26
	HMSG	KG		774,00			
	HTS	KG	905.336,00	1.104.399,33	1.118.153,15	1.205.364,83	1.404.841,23
	HTSG	KG	42.821,00	21.871,36	75.073,50	52.534,00	68.237,12
ET KARKAS	EBKA	KG		46.879,00			
	HMS	KG		26.083,20		42.676,00	
	HTS	KG		6.307,30	5.701,00	36.439,00	15.980,00
ET KARKAS (BÜYÜKBAŞ ADET)	HTS	ADET					547,00
ET KÜÇÜKBAŞ	EBKA	KG	345.907,00	238.560,00	6.392,00		
	EBKS	KG	78.578,00	68.813,00	56.727,00	58.445,00	31.667,00
	HMS	KG	176.758,00	134.869,99	139.394,16	115.754,00	166.330,85
	HTS	KG	125.645,00	263.383,25	200.279,05	132.339,96	142.836,49
	HTSG	KG	15.496,00	2.555,00	10.046,00	1.121,00	2.696,00
FINDIK İÇİ	HMS	KG	293,00	40,00	10,00		
	HTS	KG	7.199,00	3.638,00	3.769,00	6.976,00	175,00
	HTSG	KG	25,00				
	OFİS S.	KG				1.000,00	
FINDIK İÇİ POŞET	HTS	ADET	100.000,00				
FINDIK KREMASI	HTS	ADET		60.000,00			
FINDIK YAĞI	HTS	KG	4.331,00	2.001,00			
FİSTİK İÇİ	HTS	KG	300,00				
FİĞ OTU	HMS	KG	63.000,00	65.000,00		70.000,00	
FİĞ	HMS	KG	100.200,00	235.000,00	191.300,00	120.000,00	110.000,00
	HMSG	KG		56.000,00			
	HTS	KG	160.600,00	127.050,00	34.000,00		
GALETA UNU	HTS	KG					50,00
GREYFURT	HMS	KG		2.660,00		8.550,00	
	HTS	KG					30,00
HAVUÇ	HMS	KG	703.925,00	283.847,59	201.063,20	78.896,30	118.355,74
	HTS	KG	82.486,00	61.822,69	38.319,20	44.688,50	36.017,74
HİNDİ ETİ	HTS	KG	7.284,00	5.966,11	5.440,00	4.959,98	5.840,00
	HTSG	KG		45,00			
HİNDİSTAN CEVİZİ	HTS	KG					10,00
HOLSTEİN İNEK	HMS	ADET		2,00			
	HTS	ADET	1,00				
HOLSTEİN TOSUN	HTS	ADET	10,00				
HURMA (KURU)	HTS	KG		3.000,00	1.500,00	4.900,00	6.230,00
ISPANAK	HMS	KG	62.839,00	99.036,50	173.410,43	153.754,40	108.533,00
	HTS	KG	28.643,00	32.248,80	27.002,80	27.808,50	23.965,50
İÇYAĞI	EBKA	KG		46,00			
	EBKS	KG	38.232,00	32.247,00	3.723,00	12.741,00	22.610,00
	HTS	KG	274.785,00	648.360,40	578.290,00	1.102.997,90	1.156.583,40
	HTSG	KG	4.959,00	752,00			2.310,00
İNCİR	HMS	KG	339,00		1.111,00	15,00	3.094,00
	HTS	KG	440,00	7.295,00	4,00	15,00	22,00
İNEK	HMS	ADET	2.911,00	353,00	542,00	282,00	284,00
	HMSG	ADET					4,00

	HTS	ADET	1.020,00	363,00	300,00	15,00	1,00
	HTSG	ADET					42,00
İNEK SÜTÜ	HMS	KG	20.372.282,00	10.414.943,18	6.160.950,00	7.351.042,44	6.314.355,90
	HTS	KG	851.000,00	1.004.100,00	633.464,24	1.042.465,50	982.010,00
İRMİK	HMS	ADET	10,00	240,00			
	HTS	ADET	2.131,00	7.700,00	1.050,00	130,00	
	HTSG	ADET	5.370,00				
KABAK	HMS	KG	152.781,00	123.494,20	98.307,66	128.873,65	31.409,40
	HTS	KG	65.498,00	51.017,20	31.347,90	28.734,05	41.410,95
KABAK BAL	HMS	KG	10.698,00	2.380,00	1.857,00	80.485,00	32.167,00
	HTS	KG	11.655,00	4.056,85	427,00	185,00	4.260,80
KABAK ÇEKİRDEĞİ	HMS	KG			3.900,00	29.000,00	
	HTS	KG			3.900,00	18.940,00	
KABAK KURU	HMS	KG			100,00		
KABUKLU CEVİZ	HMS	KG			1.100,00		
	HTS	KG		719,00	3.000,00		
KABUKLU FINDIK	HTS	KG	100,00				
KAKAO	HTS	KG					50,00
KALBURABASTI	HTS	KG	81.550,00	10.010,00			
KARABİBER	HMS	KG	196,00		43,00		5,00
	HTS	KG	414,00	276,00	299,50	166,00	230,00
KARE BÖREK	HTS	ADET	20.000,00				
KARIŞIK K.YEMİŞ	HTS	KG				1.600,00	1.500,00
KARKAS ET (KÜÇÜKBAŞ ADET)	HTS	ADET					1.843,00
KARNİBAHAR	HMS	KG	31.134,00	14.962,00	67.574,70	32.729,50	24.408,80
	HTS	KG	32.331,00	34.474,00	23.142,70	25.805,50	20.702,80
KARPUZ	HMS	KG	405.421,00	958.682,00	588.553,48	1.263.972,85	761.565,77
	HTS	KG	116.250,00	82.817,00	95.340,48	61.776,85	85.621,32
KAŞAR PEYNİR	HMS	KG	4.408,00	426,16	147,00	1.399,50	971,70
	HMSG	KG	81,00				
	HTS	KG	194.117,00	219.950,76	277.310,06	280.811,91	184.295,18
	HTSG	KG	38.769,00	334,00	3.537,00	831,70	25.885,00
KAVUN	HMS	KG	439.832,00	119.063,00	101.385,00	172.941,59	251.927,21
	HTS	KG	72.582,00	52.303,00	75.120,00	91.270,59	52.834,21
KAVURMA	EBKS	KG	14.013,00	20.102,00	18.436,00	14.877,00	32.858,00
	HMS	KG	42,00	24,00		43,75	
	HTS	KG	191.552,00	369.647,50	24.337,18	63.103,37	24.648,54
	HTSG	KG	4.040,00		8.647,00	5.088,00	22.931,00
KAYISI	HMS	KG	11.213,00	5.054,03	12.548,00	12.983,50	7.541,00
	HTS	KG	11.589,00	14.693,96	12.345,00	8.438,50	12.631,00
KAYMAK KURU	HMS	KG	200,00	367,00			5,25
	HTS	KG		294,00	683,50	170,00	9.245,00
KAZ YAĞI	HMS	KG				28,00	
KEÇİ	HMS	ADET	8,00				
	HTS	ADET			20,00		
KEÇİ DERİSİ	HMS	ADET	250,00		300,00		
	HTS	ADET	232,00	950,00	344,00	9,00	
KEKİK OTU	HMS	KG				7.000,00	
	HTS	KG	520,00	10,00			50,00
KELLE DERİSİ (ADET)	EBKS	ADET	6.015,00	4.233,00	722,00		
	HTS	ADET		600,00			
KEMAL PAŞA TATLISI	HTS	ADET	150.500,00	18.400,00			
KEMİK	HMS	KG					1.189.846,00
	HTS	KG					1.158.000,00

KEREVİZ	HMS	KG			350,00		
KESTANE	HMS	KG	2.746,00	800,00	30.000,00	2.700,00	3.000,00
KIRMIZI BİBER	HMS	KG	2.907,00	3.068,00	8.638,00	26.481,00	99,00
	HTS	KG	693,00	133,20	542,00	285,00	632,00
KIRMIZI BİBER KURU	HMS	KG			100,00		50,00
	HTS	KG					50,00
KIRMIZI LAHANA	HMS	KG	34.036,00	17.937,83	34.522,72	7.039,08	8.589,77
	HTS	KG	15.719,00	22.248,54	14.489,72	11.095,08	25.683,57
KIRMIZI MERCİMEK	HMS	KG	2.505,00	500,00	325,00		75,00
	HTS	KG	393.300,00	319.508,79	257.975,00	157.662,50	196.827,00
	HTSG	KG	25.630,00	9.800,00		35.978,00	22.603,00
KIRMIZI PUL BİBER	HMS	KG	387,00	58,20	5,00	13,64	
	HTS	KG	8.297,00	1.339,20	1.009,00	85,00	330,00
	HTSG	KG	44,00				
KIZILCIK	HMS	KG		23,00			41.012,00
	HTS	KG			35,00		
KİMYON	HTS	KG		500,00			50,00
KİRAZ	HMS	KG	13.932,00	7.782,00	6.341,00	55.119,00	26.499,50
	HTS	KG	14.619,00	7.982,00	10.241,00	10.360,00	6.980,50
KİVİ	HMS	KG	62.010,00	11.485,00	48.645,14	71.451,00	82.947,00
	HTS	KG	11.574,00	11.425,00	40.690,64	24.586,00	383,00
KOÇ	HMSG	ADET					39,00
	HTS	ADET			54,00		
KOÇ (KARAMAN)	HMS	ADET				26,00	
	HTS	ADET			17,00		
KOÇ (ROMANOV)	HTS	ADET			8,00		
KOÇ(lvesi)	HMS	ADET				86,00	
	HTS	ADET			65,00		
KOMBİNE MELEZİ İNEK	HMS	ADET				1.295,00	
	HTS	ADET				1.295,00	
KONSERVE (TAZE FASULYE)	HTS	KG	10.299,00	210,00			
KONSERVE BAMYA	HTS	KG	6.999,00	60,00			
KONSERVE BEZELYE	HTS	KG	7.999,00	180,00			
KONSERVE GARNİTÖR	HTS	KG	1.999,00				
KONSERVE İSPANAK	HTS	KG	8.060,00				
KONSERVE MANTAR	HTS	KG	1.154,00	779,70			
KONSERVE TÜRLÜ	HTS	KG	5.399,00	120,00			
KONSERVE VIŞNE	HTS	KG	2.500,00				
KONSERVE(KARNABAHAHAR)	HTS	KG	8.000,00				
KORUNGA	HMS	KG	25.000,00	40.000,00	20.000,00		139.460,00
	HTS	KG	48.975,00	11.000,00	10.000,00		
KOYUN	HMS	ADET	6.525,00	8.949,00	4.778,00	594,00	5.404,00
	HMSG	ADET					881,00
	HTS	ADET		3.635,00	2.276,00	183,00	2.464,00
KOYUN DERİSİ	EBKS	ADET	14.712,00	8.815,00	1.781,00		
	HMS	ADET	700,00	700,00	500,00		
	HTS	ADET	15.529,00	11.187,00	3.730,00	23,00	4.364,00
	HTSG	ADET		527,00			
KOYUN KARAMAN	HMS	ADET	801,00	129,00		1.394,00	371,00
	HTS	ADET	225,00	50,00	472,00	884,00	
KOYUN SÜTÜ	HMS	KG	93.700,00	73.850,00	21.500,00	26.000,00	23.550,00
KOYUN(lvesi)	HMS	ADET				1.628,00	
	HTS	ADET			1.235,00		
KRAMA	HMS	KG					20,00

	HTS	KG	46.561,00	102.735,38	81.512,19	123.242,00	358.063,50
	HTSG	KG	15.364,00		1.700,00	78.732,00	215.666,00
KREM PEYNİR	HMS	ADET	234.051,00	65.144,00	6.000,00	1.500,00	
	HMSG	ADET	32.640,00				
	HTS	ADET	1.350.199,00	1.636.200,00	2.202.530,00	2.003.153,00	1.769.805,00
	HTSG	ADET	216.544,00				6.000,00
KREM PEYNİR KG	HMS	KG	50,00	38,00	174,00	150,00	
	HTS	KG	300,00	1.155,00	408,00	512,80	1.680,80
KURU DUT	HMS	KG		44,00	1.100,00		
	HTS	KG	12,00		20,00		
KURU ERİK	HMS	KG	5.935,00	5.470,00		14.100,00	
	HTS	KG	456,00		3.000,00	20,00	
KURU FASULYE	HMS	KG	11.019,00	10.129,00	16.250,60	35.196,65	25.698,00
	HTS	KG	274.740,00	305.412,50	211.197,75	149.099,60	238.709,86
	HTSG	KG	27.381,00	14.159,00		21.943,00	25.079,00
KURU FASULYE(ELEKALTI)	HMS	KG			200,00	54.150,00	
	HTS	KG			200,00		
KURU İNCİR	HMS	KG	333,00	38,00			20,00
	HTS	KG	45.520,00	30.340,40	17.219,60	18.235,90	9.920,03
	HTSG	KG	613,00			842,00	2.452,00
KURU KAYISI	HMS	KG	1.294,00	1.219,00	3.370,00	175,00	20,00
	HTS	KG	23.293,00	27.497,00	16.689,50	17.500,15	15.012,60
	HTSG	KG	37,00			987,00	1.453,00
KURU NANE	HMS	KG	2,00				
	HTS	KG	2.546,00	1.519,00	6,00		100,00
KURU SOĞAN	HMS	KG	555.274,00	830.317,67	849.284,74	1.512.852,82	760.824,69
	HMSG	KG					83.680,00
	HTS	KG	589.038,00	629.713,79	560.606,94	531.065,61	780.037,00
	HTSG	KG	23.299,00				92.785,00
KURU ÜZÜM	HMS	KG	625,00	166,00	10,00	70,00	
	HTS	KG	28.095,00	24.072,00	50.456,00	59.379,60	62.657,90
	HTSG	KG	5.651,00	2.475,00		18.708,00	1.185,00
KURU VIŞNE	HMS	KG		34,00			
KUŞ ÜZÜMÜ	HMS	KG	37,00	20,00			
	HTS	KG	497,00	3.803,18	2.044,50	2.159,00	57,00
	HTSG	KG	2.022,00				
KUŞBURNU KURUSU	HMS	KG		200,00		1.000,00	
KUŞBURNU MARMELATI	HMS	KG				111,60	
KUYRUK YAĞI	EBKS	KG	16.287,00	20.808,00	601,00	247,00	43,00
	HMS	KG	133,00				
	HTS	KG	10.262,00	7.049,00	89,10	313,60	1.360,20
	HTSG	KG			180,00		
KUZU	HMS	ADET	1.121,00	1.007,00	1.816,00	6,00	
KUZU DERİSİ	EBKS	ADET	2.145,00				
	HTS	ADET	5.100,00				
KÜSPE KURU	HMS	KG			310.000,00		
	HTS	KG	27.510,00	16.000,00	201.500,00	243.103,00	
KÜSPE YAŞ	HTS	KG	10.200,00				32.701.541,00
LAHANA BEYAZ	HMS	KG	112.837,00	46.340,00	59.045,00	33.339,00	21.028,00
	HTS	KG	15.075,00	14.591,00	14.330,00	13.127,00	23.640,00
LEVREK BALIĞI	HMS	KG				435,00	
	HTS	KG			8.871,00	435,00	97,35
LF ARI POLEN	HMS	KG				5,00	
LF ARI SÜTÜ	HMS	KG				5,00	

LF BAL SÜZME (EXTRAK)	HMS	KG				6,00	
LİMON	HMS	KG	201.649,00	620.097,00	695.174,87	656.867,90	457.269,50
	HTS	KG	14.039,00	54.784,70	10.202,77	46.095,20	56.567,00
LİMON ADET	HMS	ADET	866.758,00	528.333,00	485.748,00	35.121,00	224.728,60
	HTS	ADET	496.189,00	526.095,00	492.259,00	34.300,00	65.356,00
LOR PEYNİR	HMS	KG	12.016,00	83.598,00	11.320,00	57.404,60	92.996,60
	HTS	KG	21.030,00	23.179,00	56.255,00	98.422,90	180.885,20
	HTSG	KG	1.505,00		3.906,00	2.187,00	51.545,00
MAKARNA	HMS	KG	1.600,00	1.400,00	850,00	100,00	100,00
	HTS	KG	2.373.962,00	2.255.384,60	3.069.111,25	3.005.815,90	2.142.220,50
	HTSG	KG	228.087,00	17.402,00		59.199,00	59.048,00
MANDA	HMS	ADET			123,00		
	HTS	ADET			121,00		
MANDALİNA	HMS	KG	776.577,00	609.872,67	611.565,34	1.030.011,95	184.263,60
	HTS	KG	82.047,00	45.230,73	42.420,86	66.028,56	121.229,58
MANTAR	HMS	KG	68.421,00	16.912,50	6.870,00	9.800,25	4.952,50
	HTS	KG	4.866,00	1.175,42	187,40	396,00	2.831,50
MANTI	HTS	KG	3.515,00				
MARUL	HMS	ADET	205.908,00	227.813,60	259.864,40	287.516,80	265.896,00
	HTS	ADET	35.776,00	27.743,00	31.719,10	34.286,50	29.792,00
MAYDANOZ	HMS	KG	234.608,00	219.629,50	284.128,95	316.262,20	249.395,50
	HTS	KG	99.660,00	101.935,80	81.577,00	86.746,20	64.672,50
MISIR	HMS	KG	1.732.420,00	8.800,00	384.680,00	113.000,00	1.264.340,00
	HTS	KG	672.582,00	1.050,00	586.830,00	5.000,00	4.510,00
	HTSG	KG	12.000,00				
MISIR ÇİN	HTS	KG	31.345,00	7.920,00	11.395,00	1.650,00	8.153,00
	HTSG	KG	2.934,00	8.950,00			948,00
MISIR ÖZÜ YAĞI	HMS	KG	1.350,00	2.550,00	700,00		
	HTS	KG	293.783,00	386.297,60	215.853,10	119.915,50	57.645,00
	HTSG	KG	1.145,00			2.640,00	50.190,00
MISIR SLAJI	HMS	KG	3.082.950,00	1.778.034,00	2.253.029,00	2.519.861,00	4.980.769,00
	HTS	KG	633.448,00	1.513.884,00	490.689,00	2.286.221,00	1.042.929,00
MISIR UNU	HTS	KG	505,00	490,00			
MONTOFON DANA	HMS	ADET	218,00	46,00		25,00	30,00
	HTS	ADET	3,00			15,00	
MONTOFON DÜVE	HMS	ADET	29,00	42,00	4,00		
	HTS	ADET	13,00		18,00		
MONTOFON İNEK	HMS	ADET	38,00	52,00	20,00	28,00	5,00
	HMSG	ADET		3,00			
	HTS	ADET	37,00	11,00	23,00		6,00
	HTSG	ADET		3,00			
MONTOFON TOSUN	HMS	ADET	65,00	81,00		9,00	19,00
	HTS	ADET	1,00	18,00	66,00	63,00	11,00
	HTSG	ADET		46,00			
MUŞMULA	HMS	KG					3.000,00
MUZ	HMS	KG	361.897,00	257.878,80	79.949,00	274.984,40	207.439,34
	HTS	KG	95.048,00	73.202,80	67.209,00	33.657,40	40.372,17
	HTSG	KG	6.700,00				
NAR	HMS	KG	59.071,00	186.194,00	139.018,00	199.208,00	59.426,06
	HTS	KG	776,00	546,00	238,00	177,00	5.113,06
NAR EKŞİSİ	HMS	KG				12,00	
NEBATİ MARGARİNLER	HMS	KG	444,00	7,50	15,00	25,00	
	HTS	KG	591.396,00	277.725,45	328.757,39	69.405,55	224.109,50
	HTSG	KG	65.143,00			750,00	2.290,00

NEKTARİ	HMS	KG	3.704,00	24.184,00	62.683,00	12.513,00	26.195,00
	HTS	KG	901,00		534,00	461,00	535,00
NİŞASTA BUĞDAY	HTS	KG	750,00				50,00
NOHUT	HMS	KG	9.764,00	200,00	225,00	100,00	30,00
	HTS	KG	207.045,00	284.437,80	152.261,00	70.545,00	103.906,00
	HTSG	KG	18.190,00	9.757,00		31.461,00	18.022,00
	OFİS S.	KG					300,00
PASTIRMA	HTS	KG	3.636,00	1.832,53	1.076,66	344,56	76,59
PATATES	HMS	KG	1.561.084,00	2.034.513,15	971.606,25	2.012.238,35	1.928.855,30
	HMSG	KG					136.671,00
	HTS	KG	1.554.396,00	1.902.671,77	1.412.614,88	1.390.283,80	2.227.304,15
	HTSG	KG	62.222,00				381.544,00
PATLICAN	HMS	KG	150.344,00	116.385,00	64.355,80	150.210,65	57.521,00
	HTS	KG	110.172,00	62.442,60	45.974,80	34.880,65	44.991,03
PATLICAN KURU	HMS	KG			100,00		
PAZI	HMS	KG	12.183,00	6.606,35	25.468,00	42.727,50	14.815,00
	HTS	KG	1.680,00	346,00	60,00	113,50	40,00
PEKMEZ	HMS	KG	1.050,00	1.830,00	200,00	87,75	509,50
	HTS	KG	277,00		50,00	70,00	158,00
PESTİL EKŞİ	HMS	KG	50,00	195,00		10,00	
PEYNİR EZME	HTS	KG	60,00				
PEYNİR HELVASI	HMS	KG	350,00	1.107,00		250,00	
PEYNİR TULUM	HMS	KG	6.000,00			15,00	
	HTS	KG	4.214,00	13.137,15	32.427,30	12.626,03	5.386,78
	HTSG	KG	21.890,00				355,50
PEYNİR YAĞLI	HMS	KG	3.522,00	3.693,00	1.399,20	531,00	514,50
	HMSG	KG	170,00				
	HTS	KG	350.827,00	250.014,49	304.977,49	264.028,20	362.048,12
	HTSG	KG	111.598,00	401,00	1.396,00		28.562,70
PEYNİR YAĞLI (tuzsuz)	HTS	KG			3.413,00	5.037,00	2.637,00
PEYNİR YAĞLI TENEBE	HTS	ADET	7,00		268,00		
PEYNİR YAĞSIZ	HMS	KG	80,00				
	HTS	KG	2.267,00	2.129,00	107,00		
PIRASA	HMS	KG	37.810,00	17.213,50	71.042,50	76.556,50	23.530,00
	HTS	KG	37.084,00	27.065,00	17.398,50	20.080,50	15.502,00
PİRİNÇ	HMS	KG	5.275,00	4.600,00	1.250,00	200,00	100,00
	HTS	KG	1.957.315,00	2.462.018,90	1.767.985,65	1.693.460,90	1.507.720,00
	HTSG	KG	232.655,00	115.560,00		46.008,00	159.889,00
	OFİS S.	KG	2.000,00	1.285,00	11.100,00		750,00
PİRİNÇ KIRIK	HTS	KG	2.595,00	7.178,00	1.000,00	36.798,00	2.075,00
	HTSG	KG	3.123,00				1.386,00
PİRİNÇ UNU	HTS	KG	500,00				
PORTAKAL	HMS	KG	803.842,00	532.890,02	712.466,00	583.327,10	588.169,74
	HTS	KG	110.778,00	71.093,10	61.199,16	56.384,50	94.389,93
PRİNA	HMS	KG				106.738,00	
	HTS	KG				106.738,00	
PROPOLİS (EXTRAK)	HMS	KG				5,00	
RAPORLU İNEK	EBKA	KG	27.999,00	43.138,00	41.102,00	205.792,00	285.711,07
	EBKS	KG		629,00	121,00	2.190,00	4.509,00
	HMS	KG	14.075,00	13.740,60	14.410,00	11.235,00	22.503,00
	HTS	KG	5.187,00		216,00	21.902,01	3.726,00
RAPORLU TOSUN	EBKA	ADET				714,00	
		KG		162,00			
REÇEL PİKNIK	HTS	ADET	15.400,00	60.000,00	19.200,00		

RESEN TESCİLLER	HTS	KG	71.747.740,00	96.797.876,00	26.246.565,00	1.751.420,00	40.878.319,56
REYHAN	HMS	KG	347,00	1.302,00		16.022,50	5.324,00
ROKA	HMS	KG	53.336,00	60.079,70	25.497,00	60.235,00	47.150,00
	HTS	KG	1.103,00	194,00	10,00		42,00
SAKADAT TAKIM	EBKS	ADET		36.680,00			
	HTS	ADET	16.984,00	19.611,00	36.198,00	40.978,00	168.308,60
SAKATAT	EBKS	ADET	41.376,00	24.830,00	1.526,00		
	HMS	ADET	61.000,00		2.114,00		
	HTS	ADET	1.766.963,00	144.183,20	203.890,31	342.025,60	432.205,20
	HTSG	ADET	1.235,00		20,00	12.710,00	14.500,00
SALAM	EBKA	KG		300,00			
	EBKS	KG	20.394,00	20.453,00	17.632,00	24.470,00	17.393,00
	HMS	KG	586,00	1.104,88			
	HMSG	KG	1.155,00				
	HTS	KG	4.888,00	4.414,35	4.539,43	3.049,95	1.509,50
	HTSG	KG	1.422,00				200,00
SALATALIK	HMS	KG	350.357,00	199.909,94	155.281,10	625.973,46	210.749,68
	HTS	KG	75.472,00	36.193,04	40.617,10	33.314,47	39.726,18
SALATALIK (ACAR)	HTS	KG	83,00	5,00			
SALÇA	HMS	KG				60,00	
	HTS	KG	15.000,00				
SAMAN	EBKA	KG				9.260,00	
	HMS	KG	102.700,00	461.640,00	245.180,00	256.730,00	80.240,00
	HMSG	KG		14.080,00			
	HTSG	KG	7.000,00				
SARIMSAK	HMS	KG	1.624,00	1.257,25	5.465,85	2.681,70	2.064,55
	HTS	KG	1.806,00	1.416,80	1.694,10	2.007,95	1.969,70
SEMİZ OTU	HMS	KG	20.887,00	6.546,20	24.498,00	43.934,50	26.054,00
	HTS	KG	3.214,00	196,00	132,00		
SIĞIR DERİSİ	EBKS	KG	174.070,00	94.741,00	39.230,00	191.006,00	221.168,00
	HMS	KG	717.155,00	477.225,00	853.788,00	475.405,80	381.051,00
	HTS	KG	293.288,00	202.844,10	681.690,00	331.935,00	507.084,47
	HTSG	KG	25.566,00	4.700,00	7.779,00	4.989,00	81.909,00
SIĞIR DERİSİ ADET	HTS	ADET		1.184,00		880,00	
	HTSG	ADET	32,00				
SIĞIR DERİSİ YAŞ (ADET)	HTS	ADET	373,00				
SİMENTAL DANA	HMS	ADET			32,00	3,00	
	HTS	ADET	47,00		32,00	3,00	
SİMENTAL DÜVE	HMS	ADET	7,00	5,00			
SİMENTAL İNEK	HMS	ADET	10,00	33,00	85,00		4,00
	HTS	ADET					4,00
SİMENTAL TOSUN	HMS	ADET	34,00	1,00	87,00		
	HTS	ADET	17,00		42,00		
	HTSG	ADET		21,00			
SİYAH AYÇEKİRDEK	HMS	KG			7.800,00		
	HTS	KG		67,00			
SİYAH ÜZÜM(EXTRAK)	HMS	KG				5,00	
SİYAH ZEYTİN	HMS	KG	117.020,00	80.783,00	68.505,00	7.880,00	
	HTS	KG	560.944,00	541.977,00	473.904,37	428.805,72	262.297,23
	HTSG	KG	68.106,00	2.571,00		24.563,00	57.828,00
SOSİS	EBKA	KG		544,00			
	EBKS	KG	27.201,00	19.969,00	16.770,00	26.030,00	21.747,00
	HMS	KG	586,00	470,30			
	HMSG	KG	222,00				

	HTS	KG	3.418,00	1.988,08	2.912,19	722,81	529,00
	HTSG	KG	16,00				225,00
SUCUK	EBKS	KG	45.427,00	27.274,00	21.643,00	29.302,00	23.663,00
	HMS	KG	910,00	2.431,28	51,00	36,00	
	HMSG	KG	1.038,00				
	HTS	KG	116.328,00	87.441,57	32.545,03	35.066,43	34.025,78
	HTSG	KG	3.525,00	9,00	6.372,00	693,00	8.862,00
SUCUK (TAVUK)	HMS	KG	3,00	165,00		167,40	
	HTS	KG	47.114,00	18.568,00	3.348,04	613,90	1.256,00
	HTSG	KG	4.830,00		876,00		20,00
SUSAM	HTS	KG	500,00				
SÜT KREMASI	HMS	KG					5,25
	HTS	KG		11.077,00	8.638,00	469,50	513,50
SÜT(UHT)	HMS	KG	35.411,00	540,00			
	HTS	KG	174.752,00	178.103,90	224.498,00	114.140,00	104.380,00
	HTSG	KG	3.000,00				
ŞALGAM	HMS	KG	82,00			1.283,50	
ŞEFTALİ	HMS	KG	26.977,00	98.822,00	128.965,00	87.368,00	123.661,00
	HTS	KG	20.495,00	8.834,00	23.923,00	13.741,00	13.642,00
ŞEHRİYE	HMS	KG	315,00	150,00	200,00		
	HTS	KG	71.143,00	30.477,00	17.380,00	34.151,40	34.300,00
	HTSG	KG	1.774,00			26.086,00	40,00
ŞEKER PANCARI	HMS	KG	184.802.807,00	48.121.497,00	18.285.620,00	109.819.053,00	91.837.220,77
ŞEKERPARE AD.	HTS	ADET	120.800,00	17.733,00			
TAHİN PEKMEZİ PİKNIK	HTS	ADET	2.000,00				
TARÇIN	HTS	KG		200,00			10,00
TARHANA	HMS	KG			125,00	135,00	278,18
TAVUK ETİ	EBKA	KG			741,00	89,00	1.852,60
	EBKS	KG	456.237,00	336.279,50	333.242,20	410.004,00	345.074,00
	HMS	KG	5.350,00	866,19	140.897,01	2.125,00	
	HTS	KG	5.383.032,00	6.196.457,13	5.060.663,45	4.419.653,59	2.099.378,89
	HTSG	KG	165.439,00	24.855,49	55,00		58.821,68
TAVUK ETİ BAGET	HTS	KG		155,87			
TAVUK SALAM	HMS	KG	587,00	188,00	130,00		
	HTS	KG	30.200,00	21.337,60	19.683,00	26.615,76	38.788,90
	HTSG	KG	625,00				169,50
TAVUK SOSİS	HTS	KG					450,75
	HTSG	KG					148,00
TAZE FASULYE	HMS	KG	46.205,00	45.192,00	43.097,00	34.836,70	16.913,00
	HTS	KG	32.644,00	25.848,00	36.277,00	18.098,70	18.123,50
TAZE NANE	HMS	ADET	50,00			36.317,50	
	HTS	ADET	50,00				
TAZE SOĞAN	HMS	ADET	33.733,00	25.017,65	49.924,97	71.851,83	38.895,21
	HTS	ADET	6.314,00	5.453,00	3.072,32	3.390,83	3.305,99
TEL KADAYIF	HTS	KG	2.080,00	453,00	1.392,00	1.210,00	830,00
TERE	HMS	KG	18.075,00	7.808,00	1.635,00	3.481,00	2.320,00
	HTS	KG			110,00		25,00
TERE YAĞ	HMS	KG	2.875,00	1.430,00	270,00	535,00	596,50
	HTS	KG	179.872,00	192.182,98	297.022,51	232.366,62	173.624,28
	HTSG	KG	47.230,00	109.051,50	12.836,00	52.359,75	119.528,50
TERE YAĞI PİKNIK	HMS	ADET	235.592,00	56.560,00	1.100,00	1.500,00	
	HTS	ADET	1.286.776,00	1.731.899,00	3.048.752,00	2.918.798,00	1.523.969,00
	HTSG	ADET	135.363,00				28.264,00
TOSUN	HMS	ADET	514,00	791,00	349,00	669,00	246,00

	HTS	ADET	92,00	52,00	213,00	69,00	929,00
TRİTİKALE	HMS	KG	372.764,00	275.138,00	997.990,00	1.508.340,00	1.476.910,00
	HTS	KG				283.420,00	
TURP	HMS	KG	219.578,00	34.155,43	90.675,50	33.103,00	5.000,50
	HTS	KG	7.979,00	12.189,68	8.699,50	10.103,00	8.894,50
TURŞU	HMS	KG	13.324,00	14.970,00	280,00	1.225,00	1.200,00
	HTS	KG	106.537,00	122.279,51	113.447,10	157.563,40	132.614,70
	HTSG	KG	5.656,00				18.939,00
TURŞU TENEKE	HTS	ADET	10,00	2.104,00			
TUZ	HTS	KG	333.170,00				
ÜZÜM	HMS	KG	922.112,00	699.626,00	391.108,00	660.934,00	333.416,00
	HTS	KG	37.501,00	18.716,00	17.549,00	18.995,00	22.929,00
ÜZÜM YAPRAĞI	HMS	KG	10.950,00	17.626,31	24.448,08	21.950,00	22.601,20
	HTS	KG	452,00	43,00		285,00	157,00
YAPAK	HMS	KG	6.910,00		2.500,00		
	HTS	KG	5.300,00		2.500,00	1.000,00	
YAPAK (KIRIK)	HTSG	KG	2.250,00				
YAŞ NANE	HMS	KG	38.890,00	19.182,00	38.695,00	21.386,00	39.535,00
	HTS	KG	2,00				
YEM (ÇİFT TIRNAKLI)	HMS	KG		52.000,00			8.400,00
	HMSG	KG		40.000,00			
	HTS	KG	35.392.345,00	33.575.540,50	39.745.267,50	34.066.384,00	38.440.533,00
	HTSG	KG	2.959.793,00		259.572,00	30.980,00	251.114,00
YEM (KANATLI)	HTS	KG	2.729.949,00	414.489,00	518.116,00	456.123,60	87.643,00
YEM ÇUVAL (ÇİFT TIRNAKLI)	HTS	ÇUVAL	576.208,00	511.622,20	847.048,00	828.548,00	788.313,00
	HTSG	ÇUVAL	8.413,00		1.411,00	230,00	15.964,00
YEM ÇUVAL (KANATLI)	HTS	ÇUVAL	9.100,00	6.682,00	2.368,00	53,00	42,00
	HTSG	ÇUVAL					43,00
YENİ BAHAR	HTS	KG	750,00				
YENİDÜNYA	HMS	KG	5.580,00	900,00	559,00	8.108,70	722,00
	HTS	KG	5.854,00	1.150,00	752,00	828,70	672,00
YEŞİL MERCİMEK	HMS	KG	1.285,00	80,00	255,00	25,00	
	HTS	KG	75.779,00	57.947,00	44.063,45	43.523,00	76.571,50
	HTSG	KG	13.310,00			1.455,00	10.844,00
	OFİS S.	KG					300,00
YEŞİL ZEYTİN	HMS	KG	210,00	100,00		50,00	
	HTS	KG	26.413,00	90.756,91	44.894,00	19.526,00	2.142,25
	HTSG	KG	300,00				6,00
YOĞURT	HMS	KG	19.601,00	6.019,00	995,00	2.800,00	
	HTS	KG	333.153,00	347.672,20	378.818,90	420.125,60	295.987,00
	HTSG	KG	5.000,00				5.500,00
YONCA	HMS	KG			32.730,00	202.020,00	
	HMSG	KG		234.000,00			
	HTS	KG	275,00	75,00			
YONCA OTU	HMS	KG	719.998,00	1.321.720,00	953.080,00	171.720,00	386.920,58
YONCA TOHUMU	HTS	KG	3.125,00	350,00			
YUFKA	HTS	KG	11.468,00	22.907,00	6.424,00	3.150,00	3.764,00
YULAF	HMS	KG	202.000,00	666.000,00	816.980,00	168.537,00	413.550,00
	HTS	KG	758.800,00	355.035,00	653.690,00	511.700,00	
YULAF YEMLİK	HMS	KG		227.750,00		356.440,00	
	HTS	KG		489.450,00	632.000,00		30.200,00
	HTSG	KG					450,00
YULAF(EXTRAK)	HMS	KG				25,00	
YUMURTA	HMS	ADET	974.805,00	75.660,00	60.580,00	31.794,00	48.483,00

	HTS	ADET	12.042.608,00	17.590.493,00	19.879.966,00	9.712.918,00	12.265.935,00
	HTSG	ADET	4.362.637,00	2.035.765,00	2.094.250,00		1.730.074,00
YUMURTA KOLİ	HMS	ADET	596,00	760,00	125,00	30,00	50,00
	HTS	ADET	354.931,00	560.981,45	465.345,23	1.183.342,50	672.467,00
	HTSG	ADET	7.606,00				310,00
ZENCEFİL(EXTRAK)	HMS	KG				5,00	
ZEYTİN YAĞI	HMS	KG	470,00	90,00		43,00	
	HTS	KG	314.378,00	400.760,00	44.536,00	60.941,00	39.173,00
	HTSG	KG	5.096,00			8.390,00	2.165,00
ZEYTİN YAĞI (HAM)	HMS	KG				30.500,00	65.310,00

Kısaltmalar

HMS : Hazır Müstahsil Satış

HTS : Hazır Tüccar Satış

HMSG : Hazır Müstahsil Satış Geç.

HTSG : Hazır Tüccar Satış Geç.

EBKA: Et Balık Kurumu Alış

EBKS : Et Balık Kurumu Satış

İHR : İhracat

İTH :İthalat

OfisS : Toprak Mahsülleri Ofisi Satış

OfisA: Toprak Mahsülleri Ofisi Alış

B. 2015 - 2019 DÖNEMİNE AİT İŞLEM KIYMETİ

TABLO 2 2015-2019 DÖNEMİNE AİT İŞLEM KIYMETİ TL					
MADDELER	2015	2016	2017	2018	2019
BAKLİYAT MAMÜLLERİ	5.107.013,60	5.512.982,69	4.217.058,87	4.320.487,21	6.305.590,20
CANLI HAYVANLAR	25.643.664,94	21.925.825,91	25.794.510,46	33.283.805,74	27.045.038,75
ÇEŞİTLİ GIDA MADDELERİ	191.534.392,45	215.618.226,55	180.363.399,95	204.402.892,54	234.720.385,00
ÇEŞİTLİ MADDELER	58.517.656,87	50.769.806,56	77.095.826,77	83.023.352,25	106.864.071,09
HAM DERİLER	4.687.967,83	3.083.187,04	6.648.692,60	4.244.028,68	4.618.693,91
HAYVANI YAĞLAR	6.231.916,48	8.105.595,16	9.993.068,28	13.549.678,42	15.362.858,92
HUBUBAT MAMÜLLERİ	88.486.027,07	102.260.053,23	107.904.829,05	104.878.063,15	131.625.350,27
HUBUBATLAR	117.439.943,86	113.639.003,57	127.782.057,91	149.091.150,53	146.102.270,54
KOTA DIŞI MADDELER	93.283.881,34	82.263.245,23	108.700.906,83	98.191.486,56	142.548.518,83
KURU VE YAŞ MEYVELER	1.124.980,01	966.241,15	754.099,23	1.237.005,91	1.410.810,52
NEBATİ YAĞLAR	15.402.566,80	22.955.409,43	16.623.720,41	15.798.878,19	20.093.610,86
ORMAN MAHSÜLLERİ	26.000,00		21.000,00	45.000,00	
RESEN TESCİLLER	71.747.740,00	97.152.965,00	26.246.565,00	1.751.420,00	40.878.319,56
TEKSTİL HAMMADDELERİ	13.126,00		7.500,00	3.250,00	
Genel Toplam	679.246.877,25	724.252.541,52	692.153.235,36	713.820.499,18	877.575.518,45

C. 2015 - 2019 DÖNEMİNE AİT FİYATLAR

TABLO 3 2015-2019 DÖNEMİNE AİT FİYATLAR TL

MADDE İSMİ	Satış Şekli	Birimi	2015	2016	2017	2018	2019
ACUR	HMS	KG			5,00		
ALABALIK	EBKS	KG	7,82				
	HMS	KG	10,12	13,05	12,43	12,50	26,75
	HTS	KG	11,43	12,88	12,38	11,61	25,85
ALIÇ	HMS	KG					5,50
ANTEP FISTIĞI	HMS	KG		31,00			
ARI ZEHİRİ	HMS	GR				490,00	
ARILI KOVAN	HMS	ADET	250,00	301,50	340,00		
	HTS	ADET		397,22			
ARMUT	HMS	KG	2,52	2,15	2,25	2,75	3,67
	HTS	KG	3,00	2,68	2,85	3,14	3,62
ARPA	HMS	KG	0,64	0,68	0,84	0,79	1,00
	HTS	KG	0,85	0,82	0,87	0,94	1,13
	HTSG	KG	0,85		0,91		0,94
	OFİS S.	KG	0,69			0,81	1,08
ARPA YEMLİK	HMS	KG			0,86	0,76	
	HTS	KG		0,90			
AŞOTU	HMS	KG	2,78	5,05	4,81	3,17	3,00
	HTS	KG	1,68			10,00	3,50
AŞURELİK BUĞDAY	HMS	KG	1,97	1,43	1,68		
	HTS	KG	1,71	1,71	1,92	2,15	3,02
	HTSG	KG	1,56	1,36			1,84
AYÇEKİRDEĞİ	HMS	KG	3,54	3,47	4,83	5,08	6,07
	HTS	KG	3,92	4,00	4,82	5,11	6,11
AYÇEKİRDEĞİ (YAĞLIK)	HMS	KG	0,95	1,38	1,34	1,83	1,95
	HTS	KG		1,59	1,37	1,87	2,35
AYÇEKİRDEĞİ ELK.ALTI	HMS	KG	1,64	1,19	1,35	1,83	1,86
	HTS	KG	1,40	1,27	1,44	1,21	1,10
AYÇİÇEK YAĞI	EBKS	KG		3,01			
	HMS	KG	4,55	3,93	4,60	7,00	7,90
	HTS	KG	3,94	4,57	5,10	5,67	6,80
	HTSG	KG	4,09	3,95		5,21	6,07
AYÇİÇEK YAĞI TENKE	HTS	ADET	80,00	81,50			
AYRAN	HMS	ADET				0,75	
	HTS	ADET	0,39	0,38	0,38	0,55	0,40
AYVA	HMS	KG	1,61	1,58	2,19	1,78	2,61
	HTS	KG	2,09	2,09	2,45	2,44	2,67
BADEM (İÇ)	HTS	KG		2,72			
BADEM(YAŞ)	HTS	KG	60,00				
BADEMİÇİ(EXTRAK)	HMS	KG				325,00	
BAĞIRSAK (İŞLENMİŞ)	EBKS	KG	3,37	3,30	2,65		
	HTS	KG			25,00	9,00	1,40
BAĞIRSAKLAR	EBKS	ADET	3,89	2,65			
	HMS	ADET				6,81	
	HTS	ADET	11,46	8,41	12,06	16,04	15,80
	HTSG	ADET	13,25	8,21	3,35		15,94
BAĞIRSAKLAR (TAKIM)	EBKS	ADET	6,50				
	HTS	ADET	30,00	12,00	18,00	22,50	
	HTSG	ADET	12,00				
BAKLA	HMS	KG			2,90		6,80
	HTS	KG			2,90		6,80

BAL KARAKOVAN KG	HMS	KİLO		41,00	19,00			
	HTSG	KİLO					120,00	
BAL PETEK	HMS	KG	16,30	25,22	20,23	20,70	27,10	
	HTS	KG	17,37	19,74	18,30	18,22	21,37	
	HTSG	KG	21,64	26,67		13,00		
BAL SÜZME	HMS	KG	12,20	20,70	15,73	18,09	23,69	
	HTS	KG	18,29	19,40	21,18	26,03	23,43	
	HTSG	KG	18,69	17,05		45,00	24,62	
BAL SÜZME PİKNİK	HMS	ADET	0,32	0,42		0,50		
	HTS	ADET	0,33	0,30	0,32	0,38	0,44	
	HTSG	ADET	0,39					
BALIK	EBKS	KG	9,07					
	HMS	KG			21,90	5,00	6,00	
	HTS	KG		20,00	21,90	5,00	10,80	
BALMUMU	HMS	KG	20,00		70,00	30,00		
BAMYA	HMS	KG	2,00		2,50		8,50	
	HTS	KG	2,00					
BAMYA KURU	HMS	KG	80,00					
BARBUNYA	HMS	KG	5,87	6,50	7,13			
	HTS	KG	5,26	5,97	7,55	10,20	11,62	
	HTSG	KG	4,94				8,00	
BATUM HURMA	HMS	KG	1,66	5,52	3,00	2,47	2,81	
	HTS	KG	2,76	2,25	3,00	3,13	4,38	
BATUM HURMA (Kuru)	HMS	KG					20,02	
BEZELYE	HMS	KG					8,00	
	HTS	KG	4,25				7,00	
BİSKÜVİ	HTS	KG	2,99		5,28		14,00	
BROKOLİ	HMS	KG	0,95		2,75	2,58	2,83	
	HTS	KG					4,50	
BUĞDAY	EBKS	KG				0,88		
	HMS	KG	0,81	0,82	0,91	0,92	1,24	
	HMSG	KG		0,83				
	HTS	KG	0,86	0,80	1,00	1,10	1,39	
	HTSG	KG	0,80				0,91	
	OFİS A.	KG	0,78	0,79	0,88	0,89	1,27	
	OFİS S.	KG	0,72	0,52	0,89	1,00	1,11	
BUĞDAY (YEMLİK)	HMS	KG	0,76		0,94	0,85	0,86	
	HTS	KG		1,14	1,09	0,83		
BUĞDAY KEPEĞİ	HTS	KG	0,61	0,62	0,70	0,78	0,98	
	HTSG	KG	0,62		0,80			
BUĞDAY KEPEĞİ ÇVL	HTS	ÇUVAL	21,09	21,71	29,20	29,84	32,79	
	HTSG	ÇUVAL	19,66				21,97	
BUĞDAY TOHUMU	HTS	KG					1,68	
	HTSG	KG					1,49	
BUĞDAY UNU	HMS	KG	1,77	1,39	1,30			
	HTS	KG	1,42	1,53	1,63	1,77	2,25	
	HTSG	KG	1,37	0,80		1,86	1,83	
	OFİS S.	KG				0,97		
BUĞDAY UNU ÇVL	HTS	ÇUVAL	62,69	65,24	70,75	78,57	96,91	
	HTSG	ÇUVAL	62,81		72,75	64,81	96,47	
BULGUR	HMS	KG	1,92	1,76	1,63	2,50	6,90	
	HTS	KG	1,87	1,93	2,02	2,32	3,15	
	HTSG	KG	1,91	1,71		2,32	2,31	
CANLI DANA	HMS	ADET		11,00	15,78	8.092,62	9.988,49	

	HTS	ADET		16,61	17,35	8.925,72	9.127,79
CANLI İNEK	HMS	KG			15,00		
	HTS	KG	17,04				
CANLI TOSUN	EBKA	KG		13,50			
	HMS	KG		11,20	17,87		
	HTS	KG	15,08				
CEVİZ İÇİ	HMS	KG	42,50	39,85	24,00		38,50
	HTS	KG	38,23	41,54	41,16	46,28	39,55
	HTSG	KG	33,00				
CEVİZİÇİ(EXTRAK)	HMS	KG				350,00	
CİĞER (BÜYÜKBAŞ)	HTS	KG	14,82	20,78	25,68	27,50	30,00
	HTSG	KG		14,50			
CİĞER (KÜÇÜKBAŞ)	HTS	KG	20,10	21,17		30,00	
CİVİL PEYNİR	HMS	KG	8,33	4,79	4,58	11,04	15,38
	HTS	KG	11,14	10,72	11,80	12,69	13,86
	HTSG	KG	10,14	11,26	8,82	10,88	11,96
ÇAM FISTIK	HMS	KG	34,14	80,00			
	HTS	KG	46,42	64,85	160,00		
ÇARLİSTON BİBER	HMS	KG	1,65	1,21	2,03	2,17	4,37
	HTS	KG	2,11	1,79	2,80	2,75	4,94
ÇAŞIR	HMS	KG	11,89	17,17			14,00
ÇAVDAR	HMS	KG	0,62	0,66	0,86	0,85	1,02
	HTS	KG	1,04	0,71	1,25		
	OFİS A.	KG	0,63				
ÇAVDAR(YEMLİK)	HMS	KG					1,27
ÇAY	HMS	KG				15,15	
	HTS	KG		14,00		15,15	
ÇAYIR OTU	EBKA	KG				0,63	
	HMS	KG	0,36	0,44	0,46	0,64	0,75
	HMSG	KG		0,40			
	HTS	KG				0,93	
ÇEMEN OTU TOHUM	HMS	KG			1,00		
ÇİLEK	HMS	KG	3,28	4,17	5,34	3,70	8,11
	HTS	KG	4,10	4,28	4,99	3,91	8,00
ÇÖKELEK	HMS	KG	2,55				
	HMSG	KG	4,00				
	HTS	KG	3,87				11,00
	HTSG	KG	3,10				
ÇUPRA(BALIK)	HMS	KG				22,30	
	HTS	KG				22,30	31,33
DANA	EBKS	ADET	3.000,00				
	HMS	ADET	2.242,89	3.041,12	5.349,60	5.726,09	5.096,64
	HTS	ADET		3.477,78	7.868,04	7.729,81	
	HTSG	ADET					3.700,00
DANA DERİSİ (KG)	HTS	KG	4,40	3,65			5,00
DERE OTU	HMS	ADET	1,30	0,84	1,46	1,02	1,36
	HTS	ADET	3,33	1,62	3,83	0,52	1,39
DOLMALIK BİBER	HMS	KG	1,84	1,71	1,94	2,56	5,04
	HTS	KG	2,03	2,17	2,43	3,02	4,97
DOMATES	HMS	KG	1,08	0,97	1,20	1,88	2,06
	HTS	KG	1,89	1,65	2,22	2,52	3,86
DUT	HMS	KG		0,40		1,50	1,50
DÜVE	HMS	ADET	2.100,00	2.511,54	2.821,50	3.250,00	2.679,17
	HTS	ADET	2.847,50	1.799,60	5.600,00		

ELMA	HMS	KG	1,34	1,22	1,74	2,05	2,69
	HMSG	KG					2,00
	HTS	KG	2,04	1,94	2,44	2,80	3,52
ERİK	HMS	KG	1,79	1,82	1,98	2,37	3,82
	HTS	KG	2,79	2,13	3,14	2,93	3,98
ERİŞTE	HTS	KG	1,69	2,04	3,36	3,21	3,14
ET BÜYÜKBAŞ	EBKA	KG	19,73	21,57	24,26	24,57	28,44
	EBKS	KG	29,16	29,26	34,29	39,68	38,08
	HMS	KG	21,27	23,56	25,42	27,45	28,79
	HMSG	KG		22,00			
	HTS	KG	26,19	29,56	32,49	34,06	35,53
	HTSG	KG	26,48	29,96	33,47	35,25	36,50
ET KARKAS	EBKA	KG		20,09			
	HMS	KG		21,02		25,84	
	HTS	KG		28,99	27,85	26,99	27,00
ET KARKAS (BÜYÜKBAŞ ADET)	HTS	ADET					5.040,00
ET KÜÇÜKBAŞ	EBKA	KG	18,66	21,88	25,25		
	EBKS	KG	20,57	23,96	27,26	31,91	33,02
	HMS	KG	18,36	22,39	27,57	33,95	34,86
	HTS	KG	24,56	25,49	29,57	35,25	37,18
	HTSG	KG	23,28	22,67	24,69	33,44	37,42
FINDIK İÇİ	HMS	KG	41,44	39,00	24,00		
	HTS	KG	38,61	36,24	33,56	31,29	37,20
	HTSG	KG	35,64				
	OFİS S.	KG				29,63	
FINDIK İÇİ POŞET	HTS	ADET	2,91				
FINDIK KREMASI	HTS	ADET		0,15			
FINDIK YAĞI	HTS	KG	9,34	14,35			
FISTIK İÇİ	HTS	KG	9,40				
FİĞ OTU	HMS	KG	0,60	0,82		1,00	
FİĞ	HMS	KG	1,20	0,77	0,99	1,93	2,27
	HMSG	KG		0,44			
	HTS	KG	1,80	1,57	2,11		
GALETA UNU	HTS	KG					5,00
GREYFURT	HMS	KG		1,50		2,00	
	HTS	KG					2,50
HAVUÇ	HMS	KG	0,96	0,92	1,01	1,27	2,37
	HTS	KG	1,25	1,05	1,18	1,43	2,53
HİNDİ ETİ	HTS	KG	13,29	13,60	13,75	14,70	19,00
	HTSG	KG		13,50			
HİNDİSTAN CEVİZİ	HTS	KG					15,00
HOLSTEİN İNEK	HMS	ADET		5.600,00			
	HTS	ADET	6.150,00				
HOLSTEİN TOSUN	HTS	ADET	2.870,00				
HURMA (KURU)	HTS	KG		27,00	34,40	34,00	37,00
ISPANAK	HMS	KG	1,74	1,45	1,57	1,78	2,81
	HTS	KG	1,73	1,59	1,71	1,95	3,14
İÇYAĞI	EBKA	KG		3,29			
	EBKS	KG	3,89	3,24	2,76	2,80	3,33
	HTS	KG	4,10	3,48	5,11	6,05	6,57
	HTSG	KG	3,86	3,00			3,00
İNCİR	HMS	KG	4,04		5,00	3,50	7,50
	HTS	KG	5,17	10,79	5,00	3,50	16,95

İNEK	HMS	ADET	2.967,87	3.131,25	3.787,86	4.259,71	4.248,57
	HMSG	ADET					2.750,00
	HTS	ADET	4.451,38	4.445,54	5.960,40	6.461,50	3.804,75
	HTSG	ADET					2.733,33
İNEK SÜTÜ	HMS	KG	1,02	1,07	1,13	1,44	1,65
	HTS	KG	1,71	1,50	1,67	1,63	1,95
İRMİK	HMS	ADET	3,00	2,08			
	HTS	ADET	2,09	2,29	2,48	2,33	
	HTSG	ADET	2,17				
KABAK	HMS	KG	1,30	1,42	1,77	2,17	3,15
	HTS	KG	1,72	2,03	2,42	2,71	3,89
KABAK BAL	HMS	KG	0,84	1,76	1,82	1,45	1,78
	HTS	KG	1,06	1,72	2,06	2,00	2,91
KABAK ÇEKİRDEĞİ	HMS	KG			7,90	8,16	
	HTS	KG			8,00	11,50	
KABAK KURU	HMS	KG			5,00		
KABUKLU CEVİZ	HMS	KG			6,20		
	HTS	KG		16,41	8,10		
KABUKLU FINDIK	HTS	KG	7,34				
KAKAO	HTS	KG					22,00
KALBURABASTI	HTS	KG	0,16	0,13			
KARABİBER	HMS	KG	23,40		36,50		25,00
	HTS	KG	24,71	17,35	31,33	34,25	35,70
KARE BÖREK	HTS	ADET	0,34				
KARIŞIK K.YEMİŞ	HTS	KG				52,19	67,00
KARKAS ET (KÜÇÜKBAŞ ADET)	HTS	ADET					730,00
KARNİBAHAR	HMS	KG	1,84	1,44	1,56	1,84	3,17
	HTS	KG	2,00	1,62	1,74	2,22	3,10
KARPUZ	HMS	KG	0,69	0,49	0,89	1,04	1,06
	HTS	KG	0,89	0,82	1,09	1,11	1,51
KAŞAR PEYNİR	HMS	KG	16,80	17,86	17,50	20,27	23,65
	HMSG	KG	15,00				
	HTS	KG	16,27	15,68	15,99	20,30	26,52
	HTSG	KG	15,22	16,21	14,00	23,31	21,56
KAVUN	HMS	KG	0,83	0,84	1,02	1,54	1,94
	HTS	KG	1,15	1,07	1,30	1,42	2,31
KAVURMA	EBKS	KG	32,90	34,16	37,69	44,39	48,33
	HMS	KG	62,17	50,00		43,75	
	HTS	KG	46,55	48,00	55,45	60,81	69,77
	HTSG	KG	45,54		58,59	63,15	69,89
KAYISI	HMS	KG	2,14	2,36	2,83	3,78	4,19
	HTS	KG	2,90	2,98	3,13	4,29	4,29
KAYMAK KURU	HMS	KG	19,50	23,33			22,00
	HTS	KG		15,56	20,13	23,50	27,51
KAZ YAĞI	HMS	KG				67,50	
KEÇİ	HMS	ADET	300,00				
	HTS	ADET			640,00		
KEÇİ DERİSİ	HMS	ADET	2,00		2,00		
	HTS	ADET	2,73	4,00	3,28	4,03	
KEKİK OTU	HMS	KG				0,73	
	HTS	KG	10,25	15,00			15,00
KELLE DERİSİ (ADET)	EBKS	ADET	3,59	3,78	3,76		
	HTS	ADET		4,41			

KEMAL PAŞA TATLISI	HTS	ADET	0,86	8,79				
KEMİK	HMS	KG						0,63
	HTS	KG						0,74
KEREVİZ	HMS	KG				1,10		
KESTANE	HMS	KG	5,00	8,50	8,51	11,00		9,25
KIRMIZI BİBER	HMS	KG	0,93	2,06	3,73	3,82		6,25
	HTS	KG	3,14	3,23	4,43	4,10		6,00
KIRMIZI BİBER KURU	HMS	KG				5,00		3,00
	HTS	KG						6,00
KIRMIZI LAHANA	HMS	KG	1,22	1,12	1,30	1,36		2,58
	HTS	KG	1,32	1,13	1,20	1,44		2,24
KIRMIZI MERCİMEK	HMS	KG	4,14	4,98	5,25			10,90
	HTS	KG	4,11	4,89	4,68	4,34		5,08
	HTSG	KG	3,95	3,95		5,12		4,12
KIRMIZI PUL BİBER	HMS	KG	10,80	12,17	11,50	21,50		
	HTS	KG	9,35	9,78	13,66	18,83		20,88
	HTSG	KG	6,00					
KIZILCIK	HMS	KG		8,00				2,38
	HTS	KG				3,50		
KİMYON	HTS	KG		9,00				15,00
KİRAZ	HMS	KG	2,48	2,01	2,83	3,06		4,12
	HTS	KG	3,38	2,72	3,10	3,88		4,68
KİVİ	HMS	KG	3,30	3,45	3,74	3,90		4,33
	HTS	KG	3,90	3,40	4,09	4,48		5,80
KOÇ	HMSG	ADET						1.460,00
	HTS	ADET				642,37		
KOÇ (KARAMAN)	HMS	ADET					600,00	
	HTS	ADET				640,00		
KOÇ (ROMANOV)	HTS	ADET				640,00		
KOÇ(İvesi)	HMS	ADET					600,00	
	HTS	ADET				640,00		
KOMBİNE MELEZİ İNEK	HMS	ADET					4.491,11	
	HTS	ADET					4.550,00	
KONSERVE (TAZE FASULYE)	HTS	KG	2,65	4,51				
KONSERVE BAMYA	HTS	KG	5,81	8,55				
KONSERVE BEZELYE	HTS	KG	2,65	0,95				
KONSERVE GARNİTÖR	HTS	KG	2,65					
KONSERVE İSPANAK	HTS	KG	2,69					
KONSERVE MANTAR	HTS	KG	10,96	10,90				
KONSERVE TÜRLÜ	HTS	KG	2,65	4,47				
KONSERVE VİŞNE	HTS	KG	7,40					
KONSERVE(KARNABAHAAR)	HTS	KG	2,65					
KORUNGA	HMS	KG	2,50	2,00	1,80			4,23
	HTS	KG	3,20	2,99	2,92			
KOYUN	HMS	ADET	543,19	562,14	571,66	666,33		725,98
	HMSG	ADET						1.070,00
	HTS	ADET		617,21	642,67	800,00		720,00
KOYUN DERİSİ	EBKS	ADET	4,51	2,05	1,60			
	HMS	ADET	2,00	2,50	2,00			
	HTS	ADET	4,22	3,04	2,56	3,03		3,64
	HTSG	ADET		3,50				
KOYUN KARAMAN	HMS	ADET	525,18	800,00		636,00		970,67
	HTS	ADET	643,25	750,00	640,00	770,00		
KOYUN SÜTÜ	HMS	KG	1,57	1,73	1,70	2,00		2,50

KOYUN(İvesi)	HMS	ADET				318,00	
	HTS	ADET			640,00		
KRAMA	HMS	KG					23,00
	HTS	KG	12,86	12,57	15,36	21,35	24,38
	HTSG	KG	12,77		13,00	16,69	16,49
KREM PEYNİR	HMS	ADET	0,27	0,35	0,30	0,50	
	HMSG	ADET	0,26				
	HTS	ADET	0,34	0,33	0,31	0,55	0,80
	HTSG	ADET	0,33				0,45
KREM PEYNİR KG	HMS	KG	21,00	18,00	18,00	25,00	
	HTS	KG	19,25	19,30	14,86	24,94	25,44
KURU DUT	HMS	KG		17,50	3,90		
	HTS	KG	15,00		6,50		
KURU ERİK	HMS	KG	4,56	6,81		2,83	
	HTS	KG	9,49		19,40	12,75	
KURU FASULYE	HMS	KG	11,71	15,54	18,68	20,38	24,28
	HTS	KG	6,67	7,16	8,51	9,37	10,98
	HTSG	KG	7,39	9,47		7,08	6,88
KURU FASULYE(ELEKALTI)	HMS	KG			2,75	3,99	
	HTS	KG			2,78		
KURU İNCİR	HMS	KG	12,59	19,50			9,00
	HTS	KG	10,10	11,45	13,00	17,93	26,30
	HTSG	KG	13,18			27,55	10,18
KURU KAYISI	HMS	KG	11,67	12,14	8,50	6,50	6,25
	HTS	KG	12,91	13,55	12,38	12,80	15,51
	HTSG	KG	17,50			20,54	12,27
KURU NANE	HMS	KG	50,00				
	HTS	KG	15,27	9,54	11,67		14,00
KURU SOĞAN	HMS	KG	0,94	1,11	1,00	1,35	2,82
	HMSG	KG					1,69
	HTS	KG	1,16	1,28	0,89	1,34	3,65
	HTSG	KG	1,00				2,02
KURU ÜZÜM	HMS	KG	6,52	12,08	6,00	12,50	
	HTS	KG	6,40	7,91	6,69	8,37	15,55
	HTSG	KG	5,56	5,90		12,27	7,81
KURU VIŞNE	HMS	KG		15,00			
KUŞ ÜZÜMÜ	HMS	KG	14,00	20,00			
	HTS	KG	14,91	15,49	17,37	19,17	47,67
	HTSG	KG	14,51				
KUŞBURNU KURUSU	HMS	KG		8,00		4,00	
KUŞBURNU MARMELATI	HMS	KG				9,70	
KUYRUK YAĞI	EBKS	KG	11,93	13,80	14,12	15,00	15,00
	HMS	KG	4,50				
	HTS	KG	12,62	12,48	15,68	27,40	22,00
	HTSG	KG			3,00		
KUZU	HMS	ADET	297,95	388,74	378,20	437,50	
KUZU DERİSİ	EBKS	ADET	5,00				
	HTS	ADET	6,23				
KÜSPE KURU	HMS	KG			0,75		
	HTS	KG	1,02	18,36	0,74	1,21	
KÜSPE YAŞ	HTS	KG	0,79				0,45
LAHANA BEYAZ	HMS	KG	1,75	0,64	2,01	2,82	4,42
	HTS	KG	1,20	0,89	1,01	1,21	1,75
LEVREK BALIĞI	HMS	KG				22,30	

	HTS	KG			20,70	22,30	31,67
LF ARI POLEN	HMS	KG				500,00	
LF ARI SÜTÜ	HMS	KG				2.600,00	
LF BAL SÜZME (EXTRAK)	HMS	KG				333,00	
LİMON	HMS	KG	2,24	2,03	2,44	3,18	4,10
	HTS	KG	2,79	3,01	3,81	4,38	5,58
LİMON ADET	HMS	ADET	0,39	0,49	0,48	0,78	1,24
	HTS	ADET	0,45	0,52	0,58	0,77	1,85
LOR PEYNİR	HMS	KG	3,44	3,07	2,52	7,33	8,38
	HTS	KG	4,30	3,95	4,12	7,06	8,73
	HTSG	KG	3,15		3,24	2,20	5,95
MAKARNA	HMS	KG	2,09	2,80	1,73	3,00	5,85
	HTS	KG	1,97	2,00	2,00	2,19	3,19
	HTSG	KG	2,01	1,67		1,55	2,39
MANDA	HMS	ADET			5.505,56		
	HTS	ADET			7.239,03		
MANDALİNA	HMS	KG	1,02	1,26	1,51	1,77	2,43
	HTS	KG	1,57	1,77	1,91	2,24	2,56
MANTAR	HMS	KG	3,72	3,53	5,64	7,53	9,40
	HTS	KG	5,67	6,10	7,67	9,08	10,55
MANTI	HTS	KG	5,21				
MARUL	HMS	ADET	1,56	1,18	1,22	1,63	2,29
	HTS	ADET	1,98	1,71	1,65	2,23	3,21
MAYDANOZ	HMS	KG	1,46	0,67	1,19	2,00	2,61
	HTS	KG	2,85	2,16	1,95	2,43	2,92
MISIR	HMS	KG	0,61	0,70	0,70	0,76	1,04
	HTS	KG	0,84	1,35	0,88	1,29	2,54
	HTSG	KG	0,89				
MISIR CİN	HTS	KG	2,74	2,43	3,09	3,48	3,75
	HTSG	KG	3,03	1,85			3,95
MISIR ÖZÜ YAĞI	HMS	KG	4,50	4,67	5,15		
	HTS	KG	4,39	4,91	5,24	5,87	7,67
	HTSG	KG	5,83			5,25	4,56
MISIR SLAJI	HMS	KG	0,19	0,15	0,19	0,18	0,30
	HTS	KG	0,10	0,10	0,14	0,15	0,16
MISIR UNU	HTS	KG	2,20	1,80			
MONTOFON DANA	HMS	ADET	5.010,08	2.983,33		5.059,29	7.389,90
	HTS	ADET	5.181,52			8.997,82	
MONTOFON DÜVE	HMS	ADET	3.676,99	4.750,00	9.000,00		
	HTS	ADET	4.478,72		10.690,57		
MONTOFON İNEK	HMS	ADET	6.005,00	6.574,55	7.116,67	7.893,82	4.040,00
	HMSG	ADET		3.650,00			
	HTS	ADET	5.905,01	7.503,33	7.877,40		6.083,18
	HTSG	ADET		4.488,00			
MONTOFON TOSUN	HMS	ADET	7.996,04	8.878,57		9.656,50	10.603,50
	HTS	ADET	12.376,24	6.750,00	7.220,00	11.100,00	5.445,54
	HTSG	ADET		9.500,00			
MUŞMULA	HMS	KG					1,50
MUZ	HMS	KG	3,83	3,80	5,70	6,15	8,58
	HTS	KG	4,49	4,66	5,38	6,75	10,04
	HTSG	KG	2,00				
NAR	HMS	KG	1,59	1,07	1,66	2,42	3,35
	HTS	KG	2,29	2,27	3,15	3,75	3,53
NAR EKŞİSİ	HMS	KG				16,00	

NEBATİ MARGARİNLER	HMS	KG	4,53	5,60	5,50	5,00	
	HTS	KG	4,23	4,21	5,21	6,54	7,32
	HTSG	KG	4,21			5,78	6,99
NEKTARİ	HMS	KG	1,65	1,48	2,61	2,58	3,70
	HTS	KG	3,00		1,50	2,75	5,25
NİŞASTA BUĞDAY	HTS	KG	4,30				7,90
NOHUT	HMS	KG	4,14	5,70	7,88	10,00	7,75
	HTS	KG	4,29	5,69	8,51	9,41	9,19
	HTSG	KG	3,87	5,39		8,90	7,75
	OFİS S.	KG					3,70
PASTIRMA	HTS	KG	63,78	68,20	70,20	82,60	95,31
PATATES	HMS	KG	1,11	0,80	1,02	1,39	2,09
	HMSG	KG					1,50
	HTS	KG	1,55	0,90	0,90	1,40	2,52
	HTSG	KG	1,86				1,78
PATLICAN	HMS	KG	1,70	1,59	2,21	1,92	4,30
	HTS	KG	2,04	2,03	2,27	2,50	4,18
PATLICAN KURU	HMS	KG			5,00		
PAZI	HMS	KG	1,38	1,71	1,84	1,76	3,01
	HTS	KG	1,57	1,56	2,50	2,40	3,00
PEKMEZ	HMS	KG	18,00	16,63	18,00	20,00	28,25
	HTS	KG	13,98		15,60	15,00	16,21
PESTİL EKŞİ	HMS	KG	15,00	15,00		10,00	
PEYNİR EZME	HTS	KG	22,19				
PEYNİR HELVASI	HMS	KG	11,50	11,50		11,80	
PEYNİR TULUM	HMS	KG	6,80			16,00	
	HTS	KG	16,98	15,85	13,64	18,55	25,95
	HTSG	KG	9,88				28,88
PEYNİR YAĞLI	HMS	KG	10,65	10,15	9,31	11,59	12,31
	HMSG	KG	7,30				
	HTS	KG	10,62	9,56	9,41	11,58	14,63
	HTSG	KG	9,69	8,63	8,65		11,91
PEYNİR YAĞLI (tuzsuz)	HTS	KG			8,88	13,40	14,90
PEYNİR YAĞLI TENEBEKE	HTS	ADET	145,67		120,50		
PEYNİR YAĞSIZ	HMS	KG	9,00				
	HTS	KG	8,88	7,86	7,07		
PIRASA	HMS	KG	1,29	0,98	1,30	1,45	2,68
	HTS	KG	1,51	1,34	1,41	1,76	3,07
PİRİNÇ	HMS	KG	4,13	3,65	3,20	6,00	14,20
	HTS	KG	3,76	3,74	4,11	5,29	6,39
	HTSG	KG	3,81	3,25		4,91	5,02
	OFİS S.	KG	3,19	3,23	2,50		5,56
PİRİNÇ KIRIK	HTS	KG	2,16	1,79	3,66	2,06	2,55
	HTSG	KG	2,23				3,50
PİRİNÇ UNU	HTS	KG	3,50				
PORTAKAL	HMS	KG	1,07	1,27	1,44	1,77	2,44
	HTS	KG	1,55	1,54	1,94	2,16	3,07
PRİNA	HMS	KG				0,02	
	HTS	KG				0,02	
PROPOLİS (EXTRAK)	HMS	KG				2.000,00	
RAPORLU İNEK	EBKA	KG	5,37	5,56	5,74	6,13	6,86
	EBKS	KG		5,40	5,25	5,99	6,78
	HMS	KG	12,36	14,17	8,53	8,09	8,33
	HTS	KG	9,79		6,30	10,76	7,04

RAPORLU TOSUN	EBKA	ADET				7,65	
		KG		6,60			
REÇEL PİKNIK	HTS	ADET	0,22	0,08	0,08		
RESEN TESCİLLER	HTS	KG	1,00	2.501,63	1,00	1,00	1,00
REYHAN	HMS	KG	1,32	3,54		0,87	1,12
ROKA	HMS	KG	1,31	0,81	0,88	1,19	1,84
	HTS	KG	4,76	3,03	5,00		6,25
SAKADAT TAKIM	EBKS	ADET		2,02			
	HTS	ADET	23,98	5,31	11,90	15,00	10,31
SAKATAT	EBKS	ADET	8,10	2,83	2,42		
	HMS	ADET	1,06		22,43		
	HTS	ADET	7,82	9,00	12,30	14,73	10,23
	HTSG	ADET	0,59		18,00	1,49	1,13
SALAM	EBKA	KG		29,60			
	EBKS	KG	26,12	31,78	35,94	39,30	43,05
	HMS	KG	20,68	17,32			
	HMSG	KG	16,84				
	HTS	KG	23,98	24,39	29,38	34,81	36,53
	HTSG	KG	18,25				32,90
SALATALIK	HMS	KG	1,29	1,13	1,53	1,78	2,97
	HTS	KG	1,76	1,70	1,97	2,24	3,52
SALATALIK (ACAR)	HTS	KG	1,35	3,00			
SALÇA	HMS	KG				12,00	
	HTS	KG	4,08				
SAMAN	EBKA	KG				0,52	
	HMS	KG	0,32	0,35	0,63	0,65	0,56
	HMSG	KG		0,34			
	HTSG	KG	0,38				
SARIMSAK	HMS	KG	5,87	7,21	9,16	7,16	11,17
	HTS	KG	6,66	8,13	9,24	8,15	12,03
SEMİZ OTU	HMS	KG	1,48	1,65	1,98	1,94	2,50
	HTS	KG	1,86	2,00	5,67		
SIĞIR DERİSİ	EBKS	KG	3,79	3,68	3,56	3,30	2,37
	HMS	KG	3,67	3,71	3,87	4,15	3,62
	HTS	KG	3,63	3,86	4,02	4,52	3,33
	HTSG	KG	3,86	3,87	3,88	3,73	3,79
SIĞIR DERİSİ ADET	HTS	ADET		4,11		4,30	
	HTSG	ADET	12,00				
SIĞIR DERİSİ YAŞ (ADET)	HTS	ADET	4,05				
SİMENTAL DANA	HMS	ADET			9.083,33	5.835,00	
	HTS	ADET	4.207,92		5.250,00	5.835,00	
SİMENTAL DÜVE	HMS	ADET	5.691,17	8.300,00			
SİMENTAL İNEK	HMS	ADET	5.066,67	8.027,50	5.854,95		6.225,00
	HTS	ADET					7.425,75
SİMENTAL TOSUN	HMS	ADET	7.400,00	5.600,00	9.004,17		
	HTS	ADET	7.171,32		11.289,60		
	HTSG	ADET		15.000,00			
SİYAH AYÇEKİRDEK	HMS	KG			8,10		
	HTS	KG		13,00			
SİYAH ÜZÜM(EXTRAK)	HMS	KG				400,00	
SİYAH ZEYTİN	HMS	KG	7,10	8,38	8,74	13,00	
	HTS	KG	9,33	10,72	11,54	14,17	16,09
	HTSG	KG	9,07	13,67		13,47	17,23
SOSİS	EBKA	KG		34,00			

	EBKS	KG	27,17	32,74	37,73	41,82	46,02
	HMS	KG	20,11	17,78			
	HMSG	KG	17,70				
	HTS	KG	21,82	22,33	30,84	27,96	37,23
	HTSG	KG	18,26				32,90
SUCUK	EBKS	KG	31,23	35,86	39,65	46,00	49,43
	HMS	KG	28,18	19,34	56,00	48,89	
	HMSG	KG	21,57				
	HTS	KG	24,62	26,37	29,31	38,65	49,46
	HTSG	KG	24,95	40,00	22,92	37,41	40,56
SUCUK (TAVUK)	HMS	KG	17,00	12,50		16,89	
	HTS	KG	4,40	11,21	15,87	14,39	14,60
	HTSG	KG	4,64		17,50		14,41
SUSAM	HTS	KG	11,80				
SÜT KREMASI	HMS	KG					22,00
	HTS	KG		15,40	19,67	20,33	26,26
SÜT(UHT)	HMS	KG	2,01	2,28			
	HTS	KG	2,41	2,18	2,37	2,51	3,44
	HTSG	KG	2,78				
ŞALGAM	HMS	KG	2,13			1,50	
ŞEFTALİ	HMS	KG	2,15	1,79	2,03	2,39	4,12
	HTS	KG	2,70	2,25	2,34	2,73	4,95
ŞEHİRİYE	HMS	KG	2,38	1,80	1,70		
	HTS	KG	1,92	2,00	1,96	2,01	3,12
	HTSG	KG	2,20			1,74	3,80
ŞEKER PANCARI	HMS	KG	0,17	0,20	1,00	0,23	0,26
ŞEKER PARE AD.	HTS	ADET	1,05	5,64			
TAHİN PEKMEZİ PİKNIK	HTS	ADET	0,30				
TARÇIN	HTS	KG		10,00			28,00
TARHANA	HMS	KG			15,00	17,65	21,50
TAVUK ETİ	EBKA	KG			8,37	11,57	10,18
	EBKS	KG	7,33	7,86	8,93	10,07	12,75
	HMS	KG	8,16	9,75	7,20	8,00	
	HTS	KG	5,85	6,40	7,75	8,74	12,89
	HTSG	KG	5,85	6,55	13,39		10,83
TAVUK ETİ BAGET	HTS	KG		6,48			
TAVUK SALAM	HMS	KG	13,17	11,44	11,50		
	HTS	KG	7,93	11,62	12,42	15,04	14,42
	HTSG	KG	9,74				17,33
TAVUK SOSİS	HTS	KG					18,05
	HTSG	KG					17,25
TAZE FASULYE	HMS	KG	2,28	1,86	2,76	2,82	4,59
	HTS	KG	2,35	2,52	2,67	3,28	5,00
TAZE NANE	HMS	ADET	1,00			0,99	
	HTS	ADET	1,00				
TAZE SOĞAN	HMS	ADET	1,60	1,52	1,60	1,94	3,20
	HTS	ADET	2,04	2,30	2,51	2,92	4,13
TEL KADAYIF	HTS	KG	4,50	4,57	5,84	6,50	8,00
TERE	HMS	KG	0,92	0,90	1,25	0,97	1,50
	HTS	KG			32,40		2,00
TERE YAĞ	HMS	KG	17,18	20,08	19,25	28,06	31,55
	HTS	KG	18,54	18,64	20,61	27,08	33,43
	HTSG	KG	17,81	16,58	16,65	21,28	25,36
TERE YAĞI PİKNIK	HMS	ADET	0,32	0,34	0,50	0,50	

	HTS	ADET	0,34	0,35	0,38	0,52	0,88
	HTSG	ADET	0,39				0,67
TOSUN	HMS	ADET	4.476,51	5.652,51	6.686,43	9.437,18	8.448,00
	HTS	ADET	3.986,71	6.177,44	6.938,00	8.700,44	5.117,56
TRİTİKALE	HMS	KG	0,61	0,67	0,85	0,85	1,10
	HTS	KG				0,85	
TURP	HMS	KG	1,11	0,96	1,02	1,21	2,47
	HTS	KG	1,33	1,04	1,15	1,29	1,95
TURŞU	HMS	KG	2,60	2,92	5,86	5,00	3,90
	HTS	KG	3,64	3,14	3,89	3,98	4,39
	HTSG	KG	4,92				2,73
TURŞU TENEKE	HTS	ADET	68,50	10,34			
TUZ	HTS	KG	1,46				
ÜZÜM	HMS	KG	1,45	1,21	1,84	2,26	3,20
	HTS	KG	2,27	2,70	3,26	2,96	4,78
ÜZÜM YAPRAĞI	HMS	KG	4,46	7,52	4,82	6,25	8,69
	HTS	KG	4,08	5,39		11,93	10,35
YAPAK	HMS	KG	0,60		1,50		
	HTS	KG	2,53		1,50	3,25	
YAPAK (KIRIK)	HTSG	KG	0,80				
YAŞ NANE	HMS	KG	0,67	0,83	1,16	1,48	1,54
	HTS	KG	0,50				
YEM (ÇİFT TIRNAKLI)	HMS	KG		0,60			1,05
	HMSG	KG		0,93			
	HTS	KG	0,82	1,31	0,87	1,99	1,17
	HTSG	KG	0,70		0,97	0,86	1,53
YEM (KANATLI)	HTS	KG	1,14	1,21	1,48	1,36	2,38
YEM ÇUVAL (ÇİFT TIRNAKLI)	HTS	ÇUVAL	39,12	40,68	48,06	56,36	70,42
	HTSG	ÇUVAL	41,68		46,00	40,00	57,64
YEM ÇUVAL (KANATLI)	HTS	ÇUVAL	60,41	62,23	66,59	75,75	107,03
	HTSG	ÇUVAL					73,95
YENİ BAHAR	HTS	KG	17,00				
YENİDÜNYA	HMS	KG	2,26	2,89	3,21	2,54	5,20
	HTS	KG	2,80	2,68	3,28	3,30	5,63
YEŞİL MERCİMEK	HMS	KG	4,22	5,10	5,63	5,00	
	HTS	KG	4,38	5,37	6,52	5,94	6,03
	HTSG	KG	4,09			8,45	5,24
	OFİS S.	KG					4,17
YEŞİL ZEYTİN	HMS	KG	9,97	9,00		20,00	
	HTS	KG	7,95	8,77	10,41	13,91	14,44
	HTSG	KG	8,86				14,35
YOĞURT	HMS	KG	2,87	3,81	3,30	3,38	
	HTS	KG	2,60	2,66	2,61	2,97	4,25
	HTSG	KG	2,50				2,71
YONCA	HMS	KG			0,67	0,74	
	HMSG	KG		0,43			
	HTS	KG	11,57	14,00			
YONCA OTU	HMS	KG	0,44	0,42	0,38	0,80	0,98
YONCA TOHUMU	HTS	KG	11,46	9,47			
YUFKA	HTS	KG	3,91	3,78	5,10	6,00	7,40
YULAF	HMS	KG	0,87	0,74	0,79	0,59	0,90
	HTS	KG	1,15	1,04	1,08	1,09	
YULAF YEMLİK	HMS	KG		0,41		0,66	
	HTS	KG		1,08	0,87		1,46

	HTSG	KG					1,80
YULAF(EXTRAK)	HMS	KG				220,00	
YUMURTA	HMS	ADET	0,21	0,28	0,38	0,55	0,62
	HTS	ADET	0,26	0,24	0,27	0,36	0,42
	HTSG	ADET	0,22	0,22	0,21		0,34
YUMURTA KOLİ	HMS	ADET	7,71	5,23	9,00	12,50	14,00
	HTS	ADET	8,02	8,09	9,44	11,50	12,79
	HTSG	ADET	7,59				10,00
ZENCEFİL(EXTRAK)	HMS	KG				310,00	
ZEYTİN YAĞI	HMS	KG	9,61	16,15		13,50	
	HTS	KG	10,20	14,57	17,41	19,39	20,73
	HTSG	KG	14,92			19,01	19,38
ZEYTİN YAĞI (HAM)	HMS	KG				9,70	10,02

Kısaltmalar

HMS : Hazır Müstahsil Satış

HTS : Hazır Tüccar Satış

HMSG : Hazır Müstahsil Satış Geç.

HTSG : Hazır Tüccar Satış Geç.

EBKA: Et Balık Kurumu Alış

EBKS : Et Balık Kurumu Satış

İHR : İhracat

İTH : İthalat

OfisS : Toprak Mahsülleri Ofisi Satış

OfisA: Toprak Mahsülleri Ofisi Alış

VI. 2019 YILINA AİT İŞLEM HACMİ, İŞLEM KIYMETİ, FİYATLAR

A. 2019 YILI AYLAR İTİBARI İLE İŞLEM HACMİ

TABLO 4 2019 YILI AYLAR İTİBARI İLE İŞLEM HACMİ (KG., ÇUVAL, ADET)

Mal Adı	Birimi	Satış Şekli	OCAK	ŞUBAT	MART	NİSAN	MAYIS	HAZİRAN
ALABALIK	KG	HMS	2.775,00	745,00	1.458,00	500,00	100,00	163,00
		HTS	2.800,00	745,00	1.458,00	500,00	100,00	100,00
ALIÇ	KG	HMS						
ARMUT	KG	HMS			400,00	520,00	42,00	75,00
		HTS		1.270,00	400,00	500,00	40,00	
ARPA	KG	HMS	856.920,00	242.940,00	384.000,00	67.000,00		
		HTS	525.450,00	53.500,00		5.000,00		22.000,00
		HTSG					1.250,00	
		OFİS S.			100.000,00	232.420,00	334.120,00	410.200,00
AŞOTU	KG	HMS						
		HTS						
AŞURELİK BUĞDAY	KG	HTS	2.645,00	3.795,00	1.821,00	4.138,00	1.290,00	75,00
		HTSG					360,00	
AYÇEKİRDEĞİ	KG	HMS	1.056.972,00	403.530,00	268.370,00	630.580,00	111.260,00	
		HTS	889.560,00	145.660,00	400.940,00	219.660,00	351.630,00	
AYÇEKİRDEĞİ (YAĞLIK)	KG	HMS	15.000,00			46.550,00		
		HTS						
AYÇEKİRDEĞİ ELK.ALTI	KG	HMS			17.240,00			
		HTS						
AYÇİÇEK YAĞI	KG	HMS						
		HTS	189.447,00	151.193,00	158.483,00	271.047,00	199.000,00	275.322,00
		HTSG			11.622,00		12.434,00	
AYRAN	ADET	HTS			3.504,00	456,00		
AYVA	KG	HMS	47.851,00	41.423,00	832,00	388,00	800,00	
		HTS	4.552,00	7.323,00	5.724,00	433,00		
BAĞIRSAK (İŞLENMİŞ)	KG	HTS						
BAĞIRSAKLAR	ADET	HTS	499,00	4.164,00				1.205,00
		HTSG				20,00	15,00	30,00
BAKLA	KG	HMS					518,00	2.924,00
		HTS					518,00	2.924,00
BAL PETEK	KG	HMS	1.200,00		2.500,00			
		HTS	186,00	60,00	213,00		39,65	25,80
BAL SÜZME	KG	HMS	3.495,00		2.000,00		2.250,00	
		HTS	910,43	229,50	825,00	126,50	72,00	24,00
		HTSG	75,00				250,00	
BAL SÜZME PİKNİK	ADET	HTS	129.860,00	107.700,00	78.564,00	209.214,00	32.000,00	100.324,00
BALIK	KG	HMS		45,00	20,00			
		HTS		45,00	46,00			
BAMYA	KG	HMS						
BARBUNYA	KG	HTS	658,00	750,00	405,00	545,00	305,00	550,00
		HTSG						
BATUM HURMA	KG	HMS		13.827,00				
		HTS		272,00				
BATUM HURMA (Kuru)	KG	HMS	1.144,00					
BEZELYE	KG	HMS						3.761,00
		HTS						3.761,00
BİSKÜVİ	KG	HTS			500,00			
BROKOLİ	KG	HMS		3.491,00				
		HTS						
BUĞDAY	KG	HMS	3.043.587,00	2.330.680,00	925.000,00	365.000,00		1.035.200,00
		HTS	36.120,00			17.500,00	645.896,00	0
		HTSG				8.140,00		
		OFİS A.						
		OFİS S.	4.552.362,00	1.512.345,00	2.016.242,00	217.460,00		
BUĞDAY (YEMLİK)	KG	HMS	546.980,00		30.000,00	74.600,00		
BUĞDAY KEPEĞİ	KG	HTS	836.710,00	515.520,00	760.620,00	1.258.630,00	1.162.017,00	12.000,00
BUĞDAY KEPEĞİ ÇVL	ÇUVAL	HTS	15.623,00	5.063,00	51.524,00	201,00	102,00	25.124,00
		HTSG						
BUĞDAY TOHUMU	KG	HTS				375,00		
		HTSG				18.100,00		
BUĞDAY UNU	KG	HTS	2.186.577,00	2.395.206,00	1.845.973,00	2.238.924,00	1.207.353,00	1.457.366,00
		HTSG					11.080,00	
BUĞDAY UNU ÇVL	ÇUVAL	HTS	51.240,00	45.848,00	47.998,00	73.880,00	42.509,00	63.704,00

		HTSG					60,00	1.308,00
BULGUR	KG	HMS						
		HTS	37.646,00	90.212,50	32.240,00	36.878,00	11.000,00	21.580,00
		HTSG				1.539,00	8.380,00	
CANLI DANA	ADET	HMS	4,00	6,00		2,00	11,00	13,00
		HTS	131,00					135,00
CEVİZ İÇİ	KG	HMS						
		HTS						
CİĞER (BÜYÜKBAŞ)	KG	HTS		156,20		20,00		
CİVİL PEYNİR	KG	HMS	1.700,00		306,50	129,00	588,40	245,40
		HTS	13.538,00	23.933,00	40.725,30	70.290,00	52.654,00	40.723,00
		HTSG		727,00	5.000,00			36.085,00
ÇARLİSTON BİBER	KG	HMS	7.419,00	2.047,08	520,00	3.819,00	1.351,00	1.484,00
		HTS		1.047,08	520,00	776,00	1.402,00	1.491,40
ÇAŞIR	KG	HMS						180,00
ÇAVDAR	KG	HMS	17.540,00					
ÇAVDAR(YEMLİK)	KG	HMS						
ÇAYIR OTU	KG	HMS	103.910,00	9.540,00	2.120,00	58.436,00	19.640,00	56.400,00
ÇİLEK	KG	HMS			100,00	44.142,00	20.863,04	14.394,00
		HTS		35,50	100,00	500,00	3.055,04	5.236,00
ÇÖKELEK	KG	HTS				3,00		
ÇUPRA(BALIK)	KG	HTS			46,20	32,50		
DANA	ADET	HMS	155,00	1,00	30,00	12,00	9,00	15,00
		HTSG						
DANA DERİSİ (KG)	KG	HTS						
DERE OTU	ADET	HMS		4.504,00	8.500,00	3.000,00	3.313,00	800,00
		HTS		4,00			113,00	746,00
DOLMALIK BİBER	KG	HMS	2.138,00	100,00	450,00	4.885,00	210,00	334,00
		HTS		100,00	450,00	577,00	110,00	267,00
DOMATES	KG	HMS		19.535,00	7.668,00	23.770,00	2.554,00	2.246,00
		HTS	5.000,00	2.637,00	1.802,00	1.485,00	3.054,00	12.540,50
DUT	KG	HMS						11.450,00
DÜVE	ADET	HMS	6,00	4,00	2,00	4,00	4,00	6,00
ELMA	KG	HMS	50.061,00	257.385,41	96.006,00	195.302,17	100.398,62	7.892,00
		HMSG				10.330,00		
		HTS	7.565,50	54.209,41	8.398,20	19.111,17	12.949,62	8.289,50
ERİK	KG	HMS			100,00	400,00	70,00	60,00
		HTS			100,00	400,00	50,00	15,00
ERİŞTE	KG	HTS		100,00	660,00			
ET BÜYÜKBAŞ	KG	EBKA	24.050,00	14.775,60		17.624,80	964,00	80.963,00
		EBKS	26.908,00	56.134,00	128.684,00	69.371,00	80.402,00	75.043,00
		HMS	67.715,10	54.354,00	49.031,80	89.504,50	111.400,00	152.656,80
		HTS	128.411,99	185.377,19	121.520,09	74.076,53	98.588,35	169.566,38
		HTSG				762,00	26.748,00	22.148,00
ET KARKAS	KG	HTS						
ET KARKAS (BÜYÜKBAŞ ADET)	ADET	HTS						
ET KÜÇÜKBAŞ	KG	EBKS	836,00	976,00	4.036,00	5.251,00	5.409,00	3.674,00
		HMS	9.075,00	19.134,10	2.571,50	21.195,00	2.873,00	8.844,00
		HTS	12.892,20	14.538,88	7.482,17	5.394,58	11.633,15	12.054,45
		HTSG						2.658,00
FINDIK İÇİ	KG	HTS		115,00		10,00		
FİĞ	KG	HMS		50.000,00	35.000,00	25.000,00		
GALETA UNU	KG	HTS				50,00		
GREYFURT	KG	HTS		30,00				
HAVUÇ	KG	HMS	26.758,00	22.790,00	52.372,00	4.042,00	1.685,00	480,00
		HTS	5.610,00	7.786,00	4.888,00	5.393,00	1.363,00	358,00
HİNDİ ETİ	KG	HTS		600,00	1.560,00		720,00	
HİNDİSTAN CEVİZİ	KG	HTS				10,00		
HURMA (KURU)	KG	HTS					6.230,00	
ISPANAK	KG	HMS	18.393,00	17.327,00	4.847,00	13.631,00	5.095,50	4.249,50
		HTS	3.207,00	1.632,00	1.320,00	2.649,00	5.248,50	4.129,50
İÇYAĞI	KG	EBKS						
		HTS	47.965,80	44.864,00	142.552,00	97.873,00	130.393,00	53.203,00
		HTSG				200,00	250,00	300,00
İNCİR	KG	HMS						
		HTS						
İNEK	ADET	HMS	31,00	26,00	16,00	9,00	27,00	8,00
		HMSG				4,00		
		HTS						
		HTSG						

İNEK SÜTÜ	KG	HMS	315.710,50	274.397,12	372.289,00	432.759,88	499.785,30	662.740,00
		HTS	10.951,00	21.320,00	36.419,00	39.247,00	28.667,00	544.039,00
KABAK	KG	HMS	2.463,00	528,90	82,50	2.620,50	2.947,00	6.738,00
		HTS	90,90	1.038,90	176,70	1.360,65	4.534,80	2.054,00
KABAK BAL	KG	HMS	132,00	1.218,00	217,00			
		HTS	50,00	1.086,00	259,80	698,00		
KAKAO	KG	HTS				50,00		
KARABİBER	KG	HMS			5,00			
		HTS		25,00	5,00	125,00		
KARIŞIK K.YEMİŞ KARKAS ET (KÜÇÜKBAŞ ADET)	KG ADET	HTS						
KARNİBAHAR	KG	HMS	2.962,00	8.947,00	4.590,00	2.608,80	120,00	780,00
		HTS	5.227,00	3.798,00	4.285,00	2.004,80	145,00	750,00
KARPUZ	KG	HMS			50,00	100,00	180,00	123.078,00
		HTS			50,00	100,00	100,00	198,50
KAŞAR PEYNİR	KG	HMS	41,20	154,00	187,00	175,00	132,50	232,00
		HTS	24.676,05	16.522,35	10.488,60	16.465,26	23.819,50	17.218,47
		HTSG	78,00	2.287,00	575,00		10.134,00	
KAVUN	KG	HMS			50,00	150,00		31.447,70
		HTS			50,00	50,00		75,70
KAVURMA	KG	EBKS	844,00	1.585,00	2.632,00	5.883,00	1.658,00	529,00
		HTS	8.786,00	10.423,50	12,00	19,00	11,00	4.077,50
		HTSG					4.805,00	
KAYISI	KG	HMS			30,00			626,00
		HTS			30,00			626,00
KAYMAK KURU	KG	HMS						5,25
		HTS		40,50		8.009,00		1.112,00
KEKİK OTU	KG	HTS				50,00		
KEMİK	KG	HMS			63.000,00	98.000,00	162.000,00	35.000,00
		HTS			47.000,00	18.000,00	187.000,00	115.000,00
KESTANE	KG	HMS		1.800,00				
KIRMIZI BİBER	KG	HMS						10,00
		HTS				200,00		9,00
KIRMIZI BİBER KURU	KG	HMS						
		HTS						
KIRMIZI LAHANA	KG	HMS	6.063,00	770,19	10,00	1.136,00	60,05	195,00
		HTS	10.502,00	4.259,19	4.033,00	1.910,80	100,05	192,00
KIRMIZI MERCİMEK	KG	HMS						
		HTS	19.630,00	43.007,00	24.080,50	37.668,50	7.344,00	10.606,00
		HTSG			200,00	258,00	2.745,00	
KIRMIZI PUL BİBER	KG	HTS		30,00		300,00		
KIZILCIK	KG	HMS						
KİMYON	KG	HTS				50,00		
KİRAZ	KG	HMS			70,00			
		HTS			70,00			
KİVİ	KG	HMS		10.004,00	7.906,00	6.810,00	27,00	200,00
		HTS		16,00	40,00	100,00	27,00	200,00
KOÇ	ADET	HMSG						
KORUNGA	KG	HMS		44.020,00	65.440,00	30.000,00		
KOYUN	ADET	HMS	3.090,00					138,00
		HMSG						
		HTS						
KOYUN DERİSİ	ADET	HTS		878,00	1.011,00			
KOYUN KARAMAN	ADET	HMS	287,00				84,00	
KOYUN SÜTÜ	KG	HMS						
KRAMA	KG	HMS			20,00			
		HTS	7.552,00	60,00	15.005,00	181,00	14.024,00	51.265,00
		HTSG			132.798,00	77.637,00		
KREM PEYNİR	ADET	HTS	287.787,00	176.144,00	68.686,00	218.725,00	77.904,00	150.840,00
		HTSG				6.000,00		
KREM PEYNİR KG	KG	HTS		4,20	105,20	123,00	54,00	16,00
KURU FAŞULYE	KG	HMS	7.780,00		4.249,00	1.110,00	400,00	8.000,00
		HTS	34.434,50	27.175,00	11.057,50	39.709,86	7.264,00	16.631,00
		HTSG				2.596,00	8.609,00	
KURU İNCİR	KG	HMS				20,00		
		HTS	790,50	649,78	1.075,50	296,15	2.056,00	508,20
		HTSG					2.452,00	
KURU KAYISI	KG	HMS				20,00		
		HTS	238,80	1.718,50	1.020,75	1.983,25	515,75	1.591,25
		HTSG					1.322,00	

KURU NANE	KG	HTS				100,00		
KURU SOĞAN	KG	HMS	29.849,00	103.218,40	30.022,00	44.071,00	39.721,58	76.907,00
		HMSG				83.680,00		
		HTS	9.761,90	75.907,40	25.728,05	37.521,20	108.795,23	206.629,50
		HTSG				16.259,00	22.142,00	
KURU ÜZÜM	KG	HTS	5.380,00	3.613,20	8.662,50	6.139,10	2.945,80	3.099,80
		HTSG					1.060,00	
KUŞ ÜZÜMÜ	KG	HTS		5,00		50,00		
KUYRUK YAĞI	KG	EBKS			10,00	12,00		
		HTS	1.329,20	31,00				
KÜSPE YAŞ	KG	HTS						
LAHANA BEYAZ	KG	HMS	2.063,00	2.899,00	1.058,00			
		HTS	3.909,00	9.288,00	4.048,00	3.035,00	45,00	
LEVREK BALIĞI	KG	HTS			60,80	36,55		
LİMON	KG	HMS	2.516,00	74.852,00	28.704,00	114.786,00	16.297,00	636,00
		HTS	2.589,80	2.152,60	1.335,50	2.143,30	1.997,00	644,00
LİMON ADET	ADET	HMS	44,00	82.540,60	36.490,00	1.796,00	2.283,00	9.313,00
		HTS	1.180,00	6.077,00	4.763,00	9.544,50	7.161,00	15.603,00
LOR PEYNİR	KG	HMS		159,60				3.525,00
		HTS	291,00	10.910,00	1.774,00	17.413,00	1.672,00	5.305,00
		HTSG	155,00					
MAKARNA	KG	HMS						
		HTS	245.172,00	170.660,00	190.772,00	411.051,50	112.672,00	140.243,50
		HTSG			1.547,00		53.261,00	
MANDALİNA	KG	HMS	1.444,00	32.405,37	25.195,00	2.446,00	1.350,00	435,00
		HTS	16.585,98	33.413,37	17.060,00	5.964,50	350,00	685,00
MANTAR	KG	HMS		4.571,00	4,00		32,00	10,00
		HTS		666,00	16,00	2,50	32,00	
MARUL	ADET	HMS	28.763,00	47.281,00	14.913,00	12.417,00	13.441,00	3.434,00
		HTS	4.399,00	4.783,00	1.398,00	3.088,00	1.923,00	3.449,00
MAYDANOZ	KG	HMS	34.516,00	33.293,00	16.376,00	13.594,00	16.483,00	3.794,00
		HTS	4.516,00	4.988,00	4.376,00	6.212,00	5.601,50	3.830,00
MISIR	KG	HMS						
		HTS						4.460,00
MISIR CİN	KG	HTS	967,00	4.055,00	486,00	385,00	740,00	
		HTSG					120,00	
MISIR ÖZÜ YAĞI	KG	HTS	2.563,00	826,00	9.031,00	11.209,00	108,00	108,00
		HTSG					50.190,00	
MISIR SLAJI	KG	HMS	562.580,00			52.000,00	580.400,00	
		HTS						
MONTOFON DANA	ADET	HMS	30,00					
MONTOFON İNEK	ADET	HMS						
		HTS						
MONTOFON TOSUN	ADET	HMS	19,00					
		HTS	11,00					
MUŞMULA	KG	HMS		3.000,00				
MUZ	KG	HMS	17.396,00	29.813,53	18.393,00	33.417,50	20.099,66	153,00
		HTS	1.015,00	2.028,53	1.518,00	2.566,00	2.520,99	170,00
NAR	KG	HMS		35.659,00				
		HTS		4.957,00				
NEBATİ MARGARİNLER	KG	HTS	10.237,00	17.916,00	3.214,00	381,25	894,00	7.116,75
		HTSG					2.290,00	
NEKTARİ	KG	HMS				500,00		
		HTS				500,00		
NİŞASTA BUĞDAY	KG	HTS						
NOHUT	KG	HMS						
		HTS	16.715,00	19.111,00	11.194,00	8.663,00	5.721,00	7.584,00
		HTSG			756,00		8.840,00	
		OFİS S.						300,00
PASTIRMA	KG	HTS					58,02	6,15
PATATES	KG	HMS	84.095,00	312.734,30	65.537,00	211.488,00	107.534,00	78.623,00
		HMSG				136.671,00		
		HTS	127.486,70	229.007,90	80.614,80	102.398,40	211.513,30	513.762,00
		HTSG				42.064,00	218.631,00	
PATLICAN	KG	HMS		300,00	820,00	6.338,00	360,00	812,00
		HTS		3.230,00	820,00	832,53	1.160,00	889,50
PAZI	KG	HMS			4.000,00	7.130,00		
		HTS			40,00			
PEKMEZ	KG	HMS	423,50					58,00
		HTS		28,00	20,00			

PEYNİR TULUM	KG	HTS	50,00	118,00	1.028,00	40,00	806,00	29,78
		HTSG		52,50				
PEYNİR YAĞLI	KG	HMS			153,00	85,00	92,00	90,00
		HTS	4.181,00	27.073,62	54.284,93	33.955,50	44.008,92	46.498,50
		HTSG	1.124,70	300,00	6.195,00	508,00	5.610,00	
PEYNİR YAĞLI (tuzsuz)	KG	HTS	120,00	104,00	208,00	376,00		205,00
PIRASA	KG	HMS	8.967,00	3.708,00	5.093,00	777,00	135,00	832,00
		HTS	2.960,00	2.103,00	2.390,00	2.694,00	135,00	795,00
PIRINÇ	KG	HMS						
		HTS	112.293,00	189.443,00	95.977,00	184.746,00	100.892,00	134.609,00
		HTSG			1.080,00	415,00	118.216,00	1.000,00
		OFİS S.						750,00
PIRINÇ KIRIK	KG	HTS	350,00			550,00	1.000,00	
		HTSG						
PORTAKAL	KG	HMS	31.807,00	196.130,35	57.992,00	203.003,72	3.420,00	1.012,00
		HTS	9.554,49	23.154,35	8.609,80	23.895,11	5.859,85	1.212,00
RAPORLU İNEK	KG	EBKA	37.522,00	66.265,22		69.346,85	20.313,00	26.418,00
		EBKS						
		HMS	17.293,00	3.671,00			419,00	248,00
		HTS	1.062,00	962,00		341,00		
RESEN TESCİLLER	KG	HTS			2.988.500,00	8.116.484,56	17.318.625,00	850.000,00
REYHAN	KG	HMS						
ROKA	KG	HMS	8.900,00	2.037,00	4.500,00	2.000,00	2.000,00	
		HTS		37,00				
SAKADAT TAKIM	ADET	HTS		40.101,00	9,00			
SAKATAT	ADET	HTS	13.361,00	8.923,00	11.159,40	21.519,00	25.336,00	82.174,30
		HTSG						
SALAM	KG	EBKS	1.281,00	1.694,00	1.674,00	1.794,00	1.996,00	1.432,00
		HTS	32,25	323,00	4,50	50,75	35,00	132,25
		HTSG					200,00	
SALATALIK	KG	HMS	550,00	5.149,37	4.405,00	7.541,00	2.279,00	975,00
		HTS		1.126,37	700,00	1.137,00	779,00	6.167,00
SAMAN	KG	HMS			14.240,00			
SARIMSAK	KG	HMS	111,00	146,05	97,00	138,00	808,00	114,00
		HTS	113,25	151,05	111,50	166,00	198,40	123,00
SEMİZ OTU	KG	HMS			776,00	2.500,00		3.518,00
SİĞİR DERİSİ	KG	EBKS	16.177,00		46.493,00	6.500,00	19.948,00	13.407,00
		HMS	11.400,00		7.800,00		2.600,00	
		HTS	1.011,00	29.165,00	88.480,00	26.936,00	20.462,00	14.420,00
		HTSG				1.886,00	3.430,00	69.993,00
SİMENTAL İNEK	ADET	HMS						
		HTS						
SİYAH ZEYTİN	KG	HTS	50.730,80	17.438,40	16.344,00	33.147,00	17.021,06	16.018,12
		HTSG			2.555,00	332,00	22.199,00	
SOSİS	KG	EBKS	1.760,00	1.228,00	1.888,00	1.886,00	2.795,00	1.780,00
		HTS				4,00	37,00	13,00
		HTSG					225,00	
SUCUK	KG	EBKS	578,00	1.604,00	1.999,00	2.504,00	2.903,00	1.882,00
		HTS	5.965,50	16.342,20	16,48	759,01	17,48	9.294,75
		HTSG					5.820,00	
SUCUK (TAVUK)	KG	HTS	258,00	68,00			930,00	
		HTSG						
SÜT KREMASI	KG	HMS					5,25	
		HTS					13,50	
SÜT(UHT)	KG	HTS	32.280,00		1.500,00	600,00	30.000,00	7.000,00
ŞEFTALİ	KG	HMS				100,00		
		HTS		20,00		100,00		
ŞEHRIYE	KG	HTS	5.812,00	4.755,00	1.900,00	2.500,00	6.453,00	895,00
		HTSG						
ŞEKER PANCARI	KG	HMS		91.837.220,77				
TARÇIN	KG	HTS				10,00		
TARHANA	KG	HMS	150,00			128,18		
TAVUK ETİ	KG	EBKA		1.685,00		167,60		
		EBKS	17.834,00	29.036,00	35.790,00	33.165,00	32.209,00	32.779,00
		HTS	219.667,29	363.107,31	133.366,10	282.911,42	96.868,60	368.104,19
		HTSG					25.869,18	21.155,00
TAVUK SALAM	KG	HTS	3.776,00	117,00	529,00	540,00	17.425,40	
		HTSG				143,00		
TAVUK SOSİS	KG	HTS			75,00	12,25	43,80	10,00

		HTSG				148,00		
TAZE FASULYE	KG	HMS			30,00	350,00		165,00
		HTS		153,00	30,00	150,00		189,00
TAZE SOĞAN	ADET	HMS	500,00	10,00	925,00	20,00	1.232,00	4.689,00
		HTS		135,00	10,00	20,00	15,78	1.717,00
TEL KADAYIF	KG	HTS			80,00	150,00		320,00
TERE	KG	HMS						
		HTS						
TERE YAĞ	KG	HMS			130,00	65,00	120,00	190,00
		HTS	9.500,50	16.331,00	14.562,78	16.578,50	11.157,50	8.734,25
		HTSG	18,00	125,00	79.298,50	7.027,00	3.548,00	
TERE YAĞI PİKNIK	ADET	HTS	123.904,00	167.860,00	90.976,00	171.030,00	54.514,00	176.620,00
		HTSG				28.264,00		
TOSUN	ADET	HMS		15,00			6,00	
		HTS						
TRİTİKALE	KG	HMS	86.120,00					
TURP	KG	HMS	372,00	611,00	347,00	67,00	757,00	195,50
		HTS	1.878,00	1.739,00	709,00	1.266,00	339,00	122,50
TURŞU	KG	HMS				1.200,00		
		HTS	12.940,00	15.986,00	13.243,00	15.894,30	14.825,00	3.373,00
		HTSG					15.990,00	
ÜZÜM	KG	HMS	6.900,00		100,00	100,00		
		HTS		150,00	100,00			
ÜZÜM YAPRAĞI	KG	HMS	147,00	6.250,00				3.500,00
		HTS		157,00				
YAŞ NANE	KG	HMS	4.000,00	1.000,00	2.300,00	4.700,00	2.000,00	
YEM (ÇİFT TIRNAKLI)	KG	HMS	8.400,00					
		HTS	2.821.000,00	3.201.437,00	3.422.950,00	4.059.350,00	5.115.336,00	1.619.200,00
		HTSG					2.114,00	
YEM (KANATLI)	KG	HTS				30.000,00		
YEM ÇUVAL (ÇİFT TIRNAKLI)	ÇUVAL	HTS	47.700,00	63.241,00	58.328,00	74.430,00	119.085,00	57.188,00
		HTSG				1.392,00	215,00	2.008,00
YEM ÇUVAL (KANATLI)	ÇUVAL	HTS						
		HTSG						43,00
YENİDÜNYA	KG	HMS			70,00	520,00		132,00
		HTS			70,00	520,00		82,00
YEŞİL MERCİMEK	KG	HTS	4.518,00	22.202,50	10.380,00	16.845,00	161,00	2.137,00
		HTSG					3.800,00	
		OFİS S.						300,00
YEŞİL ZEYTİN	KG	HTS	22,00	282,00	125,00	430,00	138,00	201,00
		HTSG				6,00		
YOĞURT	KG	HTS	17.000,00	1.998,00	23.987,00	13.120,00	21.940,00	18.500,00
		HTSG						
YONCA OTU	KG	HMS				2.304,00		22.817,58
YUFKA	KG	HTS			610,00	440,00	300,00	600,00
YULAF	KG	HMS		51.000,00	165.400,00	151.500,00	41.000,00	
YULAF YEMLİK	KG	HTS				2.200,00	28.000,00	
		HTSG						
YUMURTA	ADET	HMS	2.325,00	607,00	9.009,00	3.982,00	8.150,00	13.740,00
		HTS	1.026.395,00	540.363,00	1.185.291,00	522.323,00	598.929,00	912.185,00
		HTSG	1.059.600,00				366.220,00	
YUMURTA KOLİ	ADET	HMS					50,00	
		HTS	85.272,00	35.468,00	64.069,00	76.760,00	55.585,00	110.571,00
		HTSG	50,00					
ZEYTİN YAĞI	KG	HTS	2.979,00	13.004,00	866,00	4.829,00	839,00	5.080,00
		HTSG			100,00	173,00	1.732,00	
ZEYTİN YAĞI (HAM)	KG	HMS						

TABLO 4 2019 YILI AYLAR İTİBARIYLA İŞLEM HACMİ (KG., ÇUVAL, ADET)								
Mal Adı	Birimi	Satış Şekli	TEMMUZ	AĞUSTOS	EYLÜL	EKİM	KASIM	ARALIK
ALABALIK	KG	HMS			250,00			3.882,00
		HTS			250,00		100,00	3.882,00
ALIÇ	KG	HMS				376,00		
ARMUT	KG	HMS	81,00	150,00	27.145,00	10.708,00	175,00	20.088,43
		HTS	81,00	150,00	3.323,00	11.969,00	7.960,00	88,43
ARPA	KG	HMS		143.000,00	1.644.620,00	1.521.940,00	4.555.660,00	3.205.880,00
		HTS			7.200,00	1.513.060,00	663.355,00	637.000,00
		HTSG						190.000,00
		OFİS S.						
AŞOTU	KG	HMS		4.542,00	3.922,00	1.556,00		
		HTS			20,00			
AŞURELİK BUĞDAY	KG	HTS	988,00	2.005,00	2.351,00	2.486,00	1.144,00	13.436,00
		HTSG			1.107,00			
AYÇEKİRDEĞİ	KG	HMS	1.358.630,00	400.000,00	399.520,00	790.670,00	1.002.962,00	1.164.890,00
		HTS	186.680,00	375.655,00		898.560,00	693.210,00	308.770,00
AYÇEKİRDEĞİ (YAĞLIK)	KG	HMS				73.300,00	121.980,00	34.760,00
		HTS				32.640,00	64.920,00	
AYÇEKİRDEĞİ ELK.ALTİ	KG	HMS						
		HTS			199.460,00		260.114,00	143.300,00
AYÇİÇEK YAĞI	KG	HMS						100,00
		HTS	264.913,00	129.888,40	201.894,60	153.695,60	184.029,40	204.047,00
		HTSG	40,00		3.139,00	1.400,00		
AYRAN	ADET	HTS						
AYVA	KG	HMS					1.868,00	6.639,39
		HTS					3.726,00	4.357,39
BAĞIRSAK (İŞLENMİŞ)	KG	HTS	3.000,00					
BAĞIRSAKLAR	ADET	HTS	3.489,00	30,00	5.580,00	2.196,00	1.900,00	5.627,00
		HTSG	141,00			11,00		
BAKLA	KG	HMS						
		HTS						
BAL PETEK	KG	HMS				3.305,80	5.000,00	
		HTS	68,00	30,50	91,50	85,00		38,50
BAL SÜZME	KG	HMS	42,85	240,00	3.425,00	6.971,10	2.500,00	
		HTS	357,00	53,00	187,00	41,00	182,40	633,00
		HTSG				156,00		
BAL SÜZME PİKNİK	ADET	HTS	117.723,00	9.260,00	278.880,00	77.348,00	139.105,00	150.863,00
BALIK	KG	HMS						20,00
		HTS						20,00
BAMYA	KG	HMS				47,00		
BARBUNYA	KG	HTS	40,00		405,00	770,00	2.740,00	707,00
		HTSG			16,00			
BATUM HURMA	KG	HMS				264,00	2.074,00	27.000,00
		HTS			200,00			
BATUM HURMA (Kuru)	KG	HMS						
BEZELYE	KG	HMS						
		HTS	715,00	7,00				
BİSKÜVİ	KG	HTS						
BROKOLİ	KG	HMS						25,00
		HTS						25,00
BUĞDAY	KG	HMS		1.216.610,00	16.868.870,00	9.914.643,00	15.285.430,00	11.028.060,00
		HTS	404.885,00	3.601.154,00	10.599.510,00	2.424.360,00	2.599.725,00	1.353.655,00
		HTSG						303.695,00
		OFİS A.		353.860,00	443.502,80			
		OFİS S.						
BUĞDAY (YEMLİK)	KG	HMS						
BUĞDAY KEPEĞİ	KG	HTS		61.480,00	956.000,00	47.135,00	311.690,00	30.120,00
BUĞDAY KEPEĞİ ÇVL	ÇUVAL	HTS		15.057,00	45.689,00	18.595,00	17.222,00	17.666,00
		HTSG			140,00			8.500,00
BUĞDAY TOHUMU	KG	HTS						
		HTSG						
BUĞDAY UNU	KG	HTS	1.668.773,00	2.061.745,00	1.933.300,00	2.144.883,00	2.383.214,00	2.515.909,00
		HTSG	45,00					
BUĞDAY UNU ÇVL	ÇUVAL	HTS	43.880,00	52.732,00	38.692,00	46.972,00	61.666,00	75.815,00
		HTSG			9.503,00			1.525,00
BULGUR	KG	HMS						100,00
		HTS	20.844,00	4.555,00	28.280,00	12.717,00	14.405,00	22.463,00
		HTSG	70,00		44.001,00			
CANLI DANA	ADET	HMS	2,00	57,00	10,00	5,00	65,00	96,00

		HTS	49,00	33,00	97,00			80,00
CEVİZ İÇİ	KG	HMS					1.000,00	
		HTS					1.000,00	110,00
CİĞER (BÜYÜKBAŞ)	KG	HTS	6,00	6,00	12,00		10,00	
CİVİL PEYNİR	KG	HMS			12.997,00	1.515,00		3.836,00
		HTS	56.367,00	29.844,50	91.424,40	39.677,20	71.360,46	94.066,00
		HTSG			20,00	8.701,00	2.837,00	4.464,00
ÇARLİSTON BİBER	KG	HMS	1.067,84	6.106,00	20.365,00	38.595,68	21.177,00	851,45
		HTS	3.057,84	3.364,00	3.733,00	6.907,18	5.227,00	851,45
ÇAŞIR	KG	HMS						
ÇAVDAR	KG	HMS					8.000,00	
ÇAVDAR(YEMLİK)	KG	HMS				87.000,00		
ÇAYIR OTU	KG	HMS		79.020,00	7.220,00	273.610,00	4.140,00	123.000,00
ÇİLEK	KG	HMS			300,00	699,80	15,00	
		HTS			300,00		13,00	
ÇÖKELEK	KG	HTS						
ÇUPRA(BALIK)	KG	HTS						
DANA	ADET	HMS	43,00		17,00	49,00	4,00	150,00
		HTSG					12,00	
DANA DERİSİ (KG)	KG	HTS						23.600,00
DERE OTU	ADET	HMS	24,00	11.414,00		3.210,00	6.125,00	15.500,00
		HTS	24,00	21,00	86,00	5,00		
DOLMALIK BİBER	KG	HMS	495,00	425,00	284,00	419,50	168,00	54,00
		HTS	2.426,00	1.323,00	1.056,00	2.197,00	168,00	54,00
DOMATES	KG	HMS	4.439,00	55.482,00	176.508,00	209.324,00	109.875,00	1.816,14
		HTS	10.758,35	12.981,00	11.371,00	22.313,00	20.835,00	1.816,14
DUT	KG	HMS						
DÜVE	ADET	HMS	4,00		4,00			
ELMA	KG	HMS	610,69	1.050,00	3.494,00	46.462,31	97.392,00	130.627,84
		HMSG						
		HTS	580,69	1.046,00	1.824,00	4.496,81	14.634,00	18.623,86
ERİK	KG	HMS	1.879,00	454,00	2.271,00	41,00	100,00	
		HTS	5.147,00	1.830,00	2.421,00	41,00	100,00	
ERİŞTE	KG	HTS			420,00	45,00		850,00
ET BÜYÜKBAŞ	KG	EBKA	37.582,00	28.258,00		63.800,00		108.069,00
		EBKS	75.794,00	53.940,00	105.234,00	174.541,00	137.723,00	240.000,50
		HMS	97.338,00	60.337,00	30.779,00	56.330,06	59.717,00	69.872,00
		HTS	62.239,90	153.546,12	57.463,25	103.784,79	90.782,89	159.483,75
		HTSG	3.611,00	12.131,00		2.837,12		
ET KARKAS	KG	HTS						15.980,00
ET KARKAS (BÜYÜKBAŞ ADET)	ADET	HTS			547,00			
ET KÜÇÜKBAŞ	KG	EBKS	1.707,00	1.160,00	1.675,00	2.698,00	3.047,00	1.198,00
		HMS	14.377,55	19.632,00	15.402,00	22.007,20	10.365,50	20.854,00
		HTS	12.442,35	13.993,50	10.617,05	13.213,55	13.846,19	14.728,42
		HTSG				38,00		
FINDIK İÇİ	KG	HTS			50,00			
FİĞ	KG	HMS						
GALETA UNU	KG	HTS						
GREYFURT	KG	HTS						
HAVUÇ	KG	HMS	109,00	35,00	120,00		4.951,00	5.013,74
		HTS	100,00	35,00	370,00		4.951,00	5.163,74
HİNDİ ETİ	KG	HTS	1.040,00	560,00	520,00			840,00
HİNDİSTAN CEVİZİ	KG	HTS						
HURMA (KURU)	KG	HTS						
ISPANAK	KG	HMS	2.811,00	4.947,00	8.202,00	7.820,00	3.121,00	18.089,00
		HTS	50,00	136,00	1.010,00	41,50	491,00	4.051,00
İÇYAĞI	KG	EBKS	5.234,00	1.243,00	3.616,00	5.848,00	4.871,00	1.798,00
		HTS	119.849,00	94.487,00	92.477,80	103.217,80	88.148,00	141.553,00
		HTSG	1.310,00			250,00		
İNCİR	KG	HMS			3.077,00	17,00		
		HTS			5,00	17,00		
İNEK	ADET	HMS	3,00			29,00	64,00	71,00
		HMSG						
		HTS	1,00					
		HTSG					42,00	
İNEK SÜTÜ	KG	HMS	973.728,50	792.495,00	655.017,00	588.460,60	329.578,00	417.395,00
		HTS	179.904,00		10.640,00		85.000,00	25.823,00
KABAK	KG	HMS	2.086,00	929,50	6.481,00	2.091,00	3.511,00	931,00
		HTS	3.679,00	4.355,50	5.923,00	9.629,00	5.582,00	2.986,50
KABAK BAL	KG	HMS				600,00		30.000,00

		HTS						1.380,00	787,00
KAKAO	KG	HTS							
KARABİBER	KG	HMS							
		HTS	75,00						
KARIŞIK K.YEMİŞ	KG	HTS							1.500,00
KARKAS ET (KÜÇÜKBAŞ ADET)	ADET	HTS			1.843,00				
KARNİBAHAR	KG	HMS							4.401,00
		HTS			130,00				4.363,00
KARPUZ	KG	HMS	152.415,51	217.690,00	152.282,00	2.391,26	113.279,00		100,00
		HTS	2.415,56	38.064,00	15.632,00	25.961,26	3.100,00		
KAŞAR PEYNİR	KG	HMS							50,00
		HTS	16.449,29	8.834,81	3.920,50	13.872,48	18.770,13		13.257,74
		HTSG	2.595,00		408,00	9.129,00	85,00		594,00
KAVUN	KG	HMS	19.025,85	5.762,00	172.803,00	1.662,66	20.826,00		200,00
		HTS	243,85	2.362,00	11.874,00	17.154,66	20.824,00		200,00
KAVURMA	KG	EBKS	4.842,00	2.465,00	4.317,00	2.460,00	2.516,00		3.127,00
		HTS		16,00	25,00	31,19			1.247,35
		HTSG	190,00	17.936,00					
KAYISI	KG	HMS	4.736,00	1.836,00			250,00		63,00
		HTS	7.576,00	1.836,00	250,00	2.000,00	250,00		63,00
KAYMAK KURU	KG	HMS							
		HTS	38,50	10,00	10,00		10,00		15,00
KEKİK OTU	KG	HTS							
KEMİK	KG	HMS	190.000,00	100.000,00	150.000,00	15.000,00	251.846,00		125.000,00
		HTS	140.000,00	100.000,00	149.000,00	15.000,00	212.000,00		175.000,00
KESTANE	KG	HMS							1.200,00
KIRMIZI BİBER	KG	HMS		30,00		9,00	50,00		
		HTS		30,00		102,00	291,00		
KIRMIZI BİBER KURU	KG	HMS							50,00
		HTS							50,00
KIRMIZI LAHANA	KG	HMS	25,00	30,00			50,00		250,53
		HTS	25,00	30,00	100,00		8,00		4.523,53
KIRMIZI MERCİMEK	KG	HMS							75,00
		HTS	5.224,00	364,00	12.384,50	14.424,00	9.389,00		12.705,50
		HTSG			19.400,00				
KIRMIZI PUL BİBER	KG	HTS							
KIZILCIK	KG	HMS			15.012,00	26.000,00			
KİMYON	KG	HTS							
KİRAZ	KG	HMS	16.202,50	10.152,00			75,00		
		HTS	3.202,50	3.633,00			75,00		
KİVİ	KG	HMS							58.000,00
		HTS							
KOÇ	ADET	HMSG							39,00
KORUNGA	KG	HMS							
KOYUN	ADET	HMS	280,00	180,00	1.246,00	450,00			20,00
		HMSG							881,00
		HTS		1.855,00	609,00				
KOYUN DERİSİ	ADET	HTS			2.105,00	270,00	100,00		
KOYUN KARAMAN	ADET	HMS							
KOYUN SÜTÜ	KG	HMS	10.000,00	8.500,00	5.050,00				
KRAMA	KG	HMS							
		HTS	150.347,00	10.715,00	21.315,00	9.155,00	32.101,70		46.342,80
		HTSG					5.231,00		
KREM PEYNİR	ADET	HTS	93.688,00	77.552,00	117.308,00	118.012,00	222.111,00		161.048,00
		HTSG							
KREM PEYNİR KG	KG	HTS	10,20	4,00	184,20	11,00	1.142,00		27,00
KURU FASULYE	KG	HMS			129,00	2.800,00	200,00		1.030,00
		HTS	25.260,00	4.493,00	16.402,00	15.175,00	12.263,00		28.845,00
		HTSG			13.693,00		181,00		
KURU İNCİR	KG	HMS							
		HTS	181,40	120,00	593,60	1.920,40	628,00		1.100,50
		HTSG							
KURU KAYISI	KG	HMS							
		HTS	232,00	905,00	1.576,25	1.471,40	2.312,00		1.447,65
		HTSG			131,00				
KURU NANE	KG	HTS							
KURU SOĞAN	KG	HMS	27.176,13	45.933,00	133.167,57	119.098,00	53.777,00		57.884,01
		HMSG							
		HTS	44.982,71	8.829,00	86.319,57	103.777,25	46.182,40		25.602,79
		HTSG							54.384,00

KURU ÜZÜM	KG	HTS	1.318,90	1.635,00	8.254,30	5.618,30	4.378,00	11.613,00
		HTSG			125,00			
KUŞ ÜZÜMÜ	KG	HTS						2,00
KUYRUK YAĞI	KG	EBKS				21,00		
		HTS						
KÜSPE YAŞ	KG	HTS						32.701.541,00
LAHANA BEYAZ	KG	HMS				3.228,00	3.749,00	8.031,00
		HTS			80,00	9,00		3.226,00
LEVREK BALIĞI	KG	HTS						
LİMON	KG	HMS	1.697,00	3.484,00	1.417,50	11.961,00	21.125,00	179.794,00
		HTS	1.637,00	3.344,00	578,50	4.873,00	23.693,00	11.579,30
LİMON ADET	ADET	HMS	598,00	50,00	27.913,00	60.915,00	1.170,00	1.616,00
		HTS	7.275,00	4.721,00	4.664,00	1.435,00	1.256,50	1.676,00
LOR PEYNİR	KG	HMS	20.975,00	24.530,00	14.690,00	26.117,00	3.000,00	
		HTS	12.217,00	34.948,00	37.075,20	36.198,00	22.723,00	359,00
		HTSG					51.390,00	
MAKARNA	KG	HMS						100,00
		HTS	191.969,50	52.470,00	166.170,50	88.824,00	151.333,00	220.882,50
		HTSG	120,00		1.937,00		183,00	2.000,00
MANDALİNA	KG	HMS	525,00	470,00	1.565,00	600,00	56.270,00	61.558,23
		HTS	525,00	470,00	2.115,00	4.011,00	17.821,00	22.228,73
MANTAR	KG	HMS	59,00	8,00		136,50	132,00	
		HTS	296,00	8,00	125,00	923,00	514,00	249,00
MARUL	ADET	HMS	227,00	6.498,00	13.365,00	5.352,00	29.839,00	90.366,00
		HTS	212,00	15,00	320,00	1.600,00	4.549,00	4.056,00
MAYDANOZ	KG	HMS	12.107,00	10.301,00	14.927,00	200,00	33.243,50	60.561,00
		HTS	3.804,00	4.328,00	3.116,00	6.852,00	6.668,00	10.381,00
MISIR	KG	HMS				286.000,00	71.580,00	906.760,00
		HTS					50,00	
MISIR CİN	KG	HTS			240,00			1.280,00
		HTSG			828,00			
MISIR ÖZÜ YAĞI	KG	HTS	10.272,00	282,00	11.056,00	1.088,00	5.706,00	5.396,00
		HTSG						
MISIR SLAJI	KG	HMS			670.000,00	1.585.789,00	456.000,00	1.074.000,00
		HTS				1.042.929,00		
MONTOFON DANA	ADET	HMS						
MONTOFON İNEK	ADET	HMS				5,00		
		HTS		6,00				
MONTOFON TOSUN	ADET	HMS						
		HTS						
MUŞMULA	KG	HMS						
MUZ	KG	HMS	48,80	10,00	3.055,00	20.322,46	26.878,00	37.852,39
		HTS	31,80	2.442,00	3.505,00	5.535,46	10.532,00	8.507,39
NAR	KG	HMS				23.611,00		156,06
		HTS						156,06
NEBATİ MARGARİNLER	KG	HTS	12.846,75	19.887,00	14.073,00	66.146,00	43.260,75	28.137,00
		HTSG						
NEKTARİ	KG	HMS			25.660,00	35,00		
		HTS				35,00		
NİŞASTA BUĞDAY	KG	HTS		50,00				
NOHUT	KG	HMS						30,00
		HTS	6.342,00	425,00	8.846,00	3.356,00	5.270,00	10.679,00
		HTSG	10,00		8.356,00		60,00	
		OFİS S.						
PASTIRMA	KG	HTS		4,80		7,62		
PATATES	KG	HMS	74.177,00	40.339,00	257.745,00	339.719,00	190.714,00	166.150,00
		HMSG						
		HTS	165.148,00	40.221,00	219.513,00	206.055,05	225.940,00	105.644,00
		HTSG						120.849,00
PATLICAN	KG	HMS	1.155,00	735,00	3.536,00	16.662,00	25.763,00	1.040,00
		HTS	1.305,00	5.259,00	5.633,00	12.559,00	12.263,00	1.040,00
PAZI	KG	HMS		2.500,00				1.185,00
		HTS						
PEKMEZ	KG	HMS						
		HTS		20,00	20,00		10,00	60,00
PEYNİR TULUM	KG	HTS	50,00		190,00	12,00	3.015,00	48,00
		HTSG					303,00	
PEYNİR YAĞLI	KG	HMS				44,50		50,00
		HTS	18.059,00	27.158,80	19.508,50	23.351,00	30.636,00	33.332,35
		HTSG	5.570,00			7.845,00	815,00	595,00

PEYNİR YAĞLI (tuzsuz)	KG	HTS	264,00	415,00	249,00	384,00	312,00	
PIRASA	KG	HMS			200,00		135,00	3.683,00
		HTS			275,00		567,00	3.583,00
PİRİNÇ	KG	HMS						100,00
		HTS	102.627,00	67.317,00	108.339,00	79.375,00	124.439,00	207.663,00
		HTSG	655,00		37.273,00		500,00	750,00
		OFİS S.						
PİRİNÇ KIRIK	KG	HTS					100,00	75,00
		HTSG	1.386,00					
PORTAKAL	KG	HMS	560,00	430,00	1.470,00		4.335,00	88.009,67
		HTS	560,00	430,00	1.970,00	684,00	7.887,00	10.573,33
RAPORLU İNEK	KG	EBKA	7.507,00	6.446,00		20.294,00		31.599,00
		EBKS		4.509,00				
		HMS	872,00					
		HTS						
RESEN TESCİLLER	KG	HTS	727.440,00	2.980.000,00	1.244.305,00	5.243.950,00	800.000,00	609.015,00
REYHAN	KG	HMS				304,00	20,00	5.000,00
ROKA	KG	HMS				288,00	3.000,00	24.425,00
		HTS						5,00
SAKADAT TAKIM	ADET	HTS	6.088,80		2.590,00	62.793,70	56.715,10	11,00
SAKATAT	ADET	HTS	35.909,40	50.559,40	80.183,10	27.900,00	14.041,10	61.139,50
		HTSG	14.500,00					
SALAM	KG	EBKS	688,00	521,00	725,00	1.572,00	1.500,00	2.516,00
		HTS	6,75	17,00	566,00	7,00	185,00	150,00
		HTSG						
SALATALIK	KG	HMS	57.686,00	34.447,00	53.114,00	33.345,00	10.495,00	763,31
		HTS	4.585,00	4.352,00	4.301,00	7.600,50	8.215,00	763,31
SAMAN	KG	HMS				56.000,00		10.000,00
SARIMSAK	KG	HMS	60,00	113,00	103,50	125,00	107,25	141,75
		HTS	219,00	132,00	146,50	272,00	126,25	210,75
SEMİZ OTU	KG	HMS	3.843,00	9.933,00		3.624,00	1.444,00	416,00
SIĞIR DERİSİ	KG	EBKS	10.465,00	27.710,00	10.119,00	13.156,00	44.591,00	12.602,00
		HMS	12.320,00	130.000,00	160.646,00			56.285,00
		HTS	172.587,99	29.287,00	18.062,48	11.308,30	14.885,00	80.479,70
		HTSG	2.500,00	3.600,00		500,00		
SİMENTAL İNEK	ADET	HMS	4,00					
		HTS	4,00					
SİYAH ZEYTİN	KG	HTS	27.919,20	921,00	21.055,00	18.806,40	26.600,25	16.296,00
		HTSG	9.323,00		15.162,00	5.003,00	2.719,00	535,00
SOSİS	KG	EBKS	1.566,00	922,00	1.018,00	1.623,00	2.394,00	2.887,00
		HTS		15,00	186,00	32,00	35,00	207,00
		HTSG						
SUCUK	KG	EBKS	1.020,00	1.238,00	1.560,00	1.726,00	2.246,00	4.403,00
		HTS	9,72		20,00	151,41	205,00	1.244,23
		HTSG	245,00	1.950,00			847,00	
SUCUK (TAVUK)	KG	HTS						
		HTSG				20,00		
SÜT KREMASI	KG	HMS				500,00		
		HTS						
SÜT(UHT)	KG	HTS	10.000,00		9.000,00		5.000,00	9.000,00
ŞEFTALİ	KG	HMS	31,00	1.116,00	113.784,00	8.630,00		
		HTS	31,00	4.887,00	4.185,00	4.419,00		
ŞEHRIYE	KG	HTS	3.170,00	321,00	4.094,00	1.480,00	1.520,00	1.400,00
		HTSG	40,00					
ŞEKER PANCARI	KG	HMS						
TARÇIN	KG	HTS						
TARHANA	KG	HMS						
TAVUK ETİ	KG	EBKA						
		EBKS	26.737,00	16.539,00	16.671,00	28.583,00	33.003,00	42.728,00
		HTS	172.493,03	41.968,00	45.886,60	120.314,34	139.553,25	115.138,76
		HTSG				569,50	5.244,00	5.984,00
TAVUK SALAM	KG	HTS	1.145,00	50,00		14.747,60		458,90
		HTSG				26,50		
TAVUK SOSİS	KG	HTS	253,50			6,20		50,00
		HTSG						
TAZE FASULYE	KG	HMS	2.428,50	4.341,00	7.065,00	2.281,50	52,00	200,00
		HTS	3.204,50	6.630,00	4.167,00	3.373,00	27,00	200,00
TAZE SOĞAN	ADET	HMS	9.004,21	3.215,00	7.593,00	7.162,00	3.245,00	1.300,00
		HTS	1.078,21	20,00	218,00	42,00		50,00
TEL KADAYIF	KG	HTS						280,00

TERE	KG	HMS					2.245,00	75,00
		HTS						25,00
TERE YAĞ	KG	HMS				51,50		40,00
		HTS	28.528,00	12.066,00	20.708,50	9.766,50	10.698,50	14.992,25
		HTSG	1.594,00		20,00	12.401,00	1.770,00	13.727,00
TERE YAĞI PIKNİK	ADET	HTS	83.792,00	55.300,00	321.530,00	63.316,00	80.280,00	134.847,00
		HTSG						
TOSUN	ADET	HMS	5,00	7,00	45,00			168,00
		HTS		800,00	129,00			
TRİTİKALE	KG	HMS			415.040,00	451.190,00	235.380,00	289.180,00
TURP	KG	HMS	100,00	55,00			949,00	1.547,00
		HTS	100,00	55,00	190,00		949,00	1.547,00
TURŞU	KG	HMS						
		HTS	11.799,00	6.188,00	5.980,00	9.362,50	17.235,00	5.788,90
		HTSG			2.949,00			
ÜZÜM	KG	HMS	71,00	1.015,00	223.967,00	90.239,00	11.000,00	24,00
		HTS	71,00	7.404,00	4.924,00	7.256,00	3.000,00	24,00
ÜZÜM YAPRAĞI	KG	HMS	3.704,20			7.000,00	2.000,00	
		HTS						
YAŞ NANE	KG	HMS				35,00	8.000,00	17.500,00
YEM (ÇİFT TIRNAKLI)	KG	HMS						
		HTS	3.408.943,00	2.771.970,00	1.578.090,00	2.063.482,00	2.805.815,00	5.572.960,00
		HTSG	249.000,00					
YEM (KANATLI)	KG	HTS	50,00				57.593,00	
YEM ÇUVAL (ÇİFT TIRNAKLI)	ÇUVAL	HTS	68.735,00	58.371,00	35.780,00	52.591,00	69.066,00	83.798,00
		HTSG			13,00			12.336,00
YEM ÇUVAL (KANATLI)	ÇUVAL	HTS	40,00					2,00
		HTSG						
YENİDÜNYA	KG	HMS						
		HTS						
YEŞİL MERCİMEK	KG	HTS	1.035,00	2.060,00	3.254,00	1.368,00	1.807,00	10.804,00
		HTSG			7.044,00			
		OFİS S.						
YEŞİL ZEYTİN	KG	HTS	227,00	100,00	131,25	111,00	185,00	190,00
		HTSG						
YOĞURT	KG	HTS	26.030,00	139.157,00	10.800,00	7.500,00	15.605,00	350,00
		HTSG	5.500,00					
YONCA OTU	KG	HMS		35.110,00	53.000,00		31.214,00	242.475,00
YUFKA	KG	HTS			283,00	381,00	410,00	740,00
YULAF	KG	HMS				4.650,00		
YULAF YEMLİK	KG	HTS						
		HTSG	450,00					
YUMURTA	ADET	HMS			2.250,00	8.420,00		
		HTS	1.942.397,00	560.862,00	626.170,00	1.239.938,00	2.274.741,00	836.341,00
		HTSG	177.500,00					126.754,00
YUMURTA KOLİ	ADET	HMS						
		HTS	38.012,00	30.355,00	45.499,00	30.943,00	45.943,00	53.990,00
		HTSG				260,00		
ZEYTİN YAĞI	KG	HTS	2.000,00	208,00	2.359,00	211,00	668,00	6.130,00
		HTSG	60,00		100,00			
ZEYTİN YAĞI (HAM)	KG	HMS			65.310,00			

Kısaltmalar

HMS : Hazır Müstahsil Satış

HTS : Hazır Tüccar Satış

HMSG : Hazır Müstahsil Satış Geç.

HTSG : Hazır Tüccar Satış Geç.

EBKA: Et Balık Kurumu Alış

EBKS : Et Balık Kurumu Satış

İHR : İhracat / OfisS : Toprak Mahsülleri Ofisi Satış

İTH : İthalat / OfisA: Toprak Mahsülleri Ofisi Alış

B. 2019 YILI AYLAR İTİBARI İLE İŞLEM KIYMETİ

TABLO 5 2019 YILI AYLAR İTİBARIYLA SINIFLANDIRILMIŞ İŞLEM KIYMETİ TL

AYLAR	BAKLİYAT MAMÜLLERİ	BİTKİSEL GIDA MADDELERİ	BÜYÜKBAŞ KASAPLIK CANLI HAYVANLAR	BÜYÜKBAŞ KASAPLIK HAYVAN DERİLERİ	ÇEŞİTLİ MADDELER	DİĞER HAYVANI YAĞLAR
OCAK	910.591,96	1.203.602,39	2.385.794,85	97.261,10	6.769.093,75	267.595,18
ŞUBAT	761.843,10	1.953.385,61	245.106,32	120.035,88	8.397.087,20	186.692,80
MART	505.575,27	873.926,16	249.850,00	611.370,66	8.081.432,91	749.445,50
NİSAN	850.554,17	2.083.023,69	179.811,87	121.841,90	9.936.887,61	405.278,50
MAYIS	298.506,57	2.136.863,37	306.973,84	164.422,17	12.782.663,00	658.137,37
HAZİRAN	753.169,33	2.073.360,32	1.362.956,68	405.698,37	6.255.078,00	146.306,85
TEMMUZ	405.904,97	1.343.791,59	940.373,93	910.427,04	9.065.539,48	700.925,91
AĞUSTOS	63.740,11	333.940,88	5.014.432,53	663.439,08	7.914.129,80	522.702,52
EYLÜL	612.142,38	1.473.085,37	1.584.545,49	569.320,58	4.791.614,40	546.216,10
EKİM	383.293,10	1.307.019,70	653.007,28	59.852,60	6.502.261,00	391.337,17
KASIM	251.965,11	1.288.397,46	1.099.968,89	135.632,71	8.911.819,00	521.888,35
ARALIK	508.304,13	1.169.705,04	3.794.057,53	734.270,32	17.456.464,94	795.607,40
Genel Toplam	6.305.590,20	17.240.101,58	17.816.879,21	4.593.572,41	106.864.071,09	5.892.133,65

AYLAR	HAYVANSAL GIDA MADDELERİ	HUBUBAT MAMÜLLERİ	HUBUBATLAR	KOTA DIŞI MADDELER	KURU MEYVELER	KÜÇÜKBAŞ KASAPLIK CANLI HAYVANLAR
OCAK	14.315.143,23	10.496.156,54	10.217.549,70	8.501.274,75	92.359,21	2.174.584,00
ŞUBAT	18.671.016,58	10.435.726,86	4.845.498,09	28.074.664,54	92.172,30	
MART	14.577.312,96	10.495.156,32	4.356.750,12	7.576.121,77	167.775,06	
NİSAN	15.625.723,43	13.697.942,83	2.305.698,50	9.307.966,79	131.532,19	
MAYIS	17.266.742,76	7.701.770,93	2.301.758,99	5.226.641,18	142.046,71	85.680,00
HAZİRAN	26.553.495,19	10.369.485,96	2.909.185,15	4.499.581,55	82.211,96	109.200,00
TEMMUZ	15.995.783,02	8.253.392,38	1.193.926,07	12.948.641,15	27.897,88	215.550,00
AĞUSTOS	15.592.098,32	10.405.190,43	7.475.301,56	6.937.521,29	42.579,71	1.497.600,00
EYLÜL	15.681.331,18	12.360.280,34	41.626.799,90	7.217.926,01	163.089,78	1.519.463,00
EKİM	19.840.700,49	10.004.695,19	21.443.229,44	16.018.853,29	145.933,47	371.500,00
KASIM	16.883.828,83	12.388.735,46	26.862.375,84	18.875.855,60	102.158,73	
ARALIK	26.477.107,43	15.016.817,03	20.564.197,18	17.363.470,91	221.053,52	1.012.655,00
Genel Toplam	217.480.283,42	131.625.350,27	146.102.270,54	142.548.518,83	1.410.810,52	6.986.232,00

AYLAR	KÜÇÜKBAŞ KASAPLIK HAYVAN DERİLERİ	NEBATİ YAĞLAR	RAPORLU KASAPLIK CANLI HAYVANLAR	RESEN TESCİLLER	SÜT YAĞLARI	Genel Toplam
OCAK		1.349.675,76	408.844,39		364.120,73	59.553.647,54
ŞUBAT	2.195,00	1.387.568,22	487.901,52		632.578,15	76.293.472,17
MART	2.516,50	1.134.595,49		2.988.500,00	2.155.632,25	54.525.960,97
NİSAN		1.958.507,96	465.823,41	8.116.484,56	801.335,06	65.988.412,47
MAYIS		1.727.222,58	141.530,92	17.318.625,00	462.896,52	68.722.481,91
HAZİRAN		2.003.227,16	182.552,90	850.000,00	428.320,79	58.983.830,21
TEMMUZ		2.036.853,78	61.469,64	727.440,00	939.129,41	55.767.046,25
AĞUSTOS		989.403,53	79.155,31	2.980.000,00	456.197,82	60.967.432,89
EYLÜL	19.300,00	2.364.127,06		1.244.305,00	940.309,01	92.713.855,60
EKİM	810,00	1.560.861,51	158.208,54	5.243.950,00	710.745,83	84.796.258,61
KASIM	300,00	1.674.972,61		800.000,00	517.157,79	90.315.056,38
ARALIK		1.906.595,20	256.440,91	609.015,00	1.062.301,91	108.948.063,45
Genel Toplam	25.121,50	20.093.610,86	2.241.927,54	40.878.319,56	9.470.725,27	877.575.518,45

C. 2019 YILI AYLAR İTİBARI İLE FİYATLAR

TABLO 6 2019 YILI AYLAR İTİBARIYLA FİYAT ORTALAMALARI (TL)

Mal Adı	Birim i	Satış Şekli	OCAK	ŞUBAT	MART	NİSAN	MAYIS	HAZİRAN	TEMMUZ	AĞUSTOS	EYLÜL	EKİM	KASIM	ARALIK
ALABALIK	KG	HMS	33,00	25,50	19,50	33,00	22,00	26,00			25,00			33,00
		HTS	20,00	25,50	19,50	33,00	22,00	27,00			25,00		33,00	33,00
ALIÇ	KG	HMS										5,50		
ARMUT	KG	HMS			1,70	5,33	5,25	4,00	3,00	4,00	2,13	4,11	2,63	3,63
		HTS		3,53	1,70	5,00	6,00		3,00	4,00	4,50	3,50	2,96	5,25
ARPA	KG	HMS	0,86	0,65	0,90	0,90				1,00	1,08	1,12	1,00	0,99
		HTS	1,17	1,10		0,99		1,33			0,80	1,19	1,15	1,09
		HTS G					1,10							0,89
		OFIS S.			1,05	1,05	1,05	1,33						
AŞOTU	KG	HMS								3,00	3,00	3,00		
		HTS									3,50			
AŞURELİK BUĞDAY	KG	HTS	2,59	2,75	3,18	2,80	2,73	2,85	2,91	2,99	3,18	3,40	3,16	3,17
		HTS G					2,75				1,74			
AYÇEKİRDEĞİ	KG	HMS	3,27	4,07	4,44	4,50	4,83		5,52	4,65	7,49	6,33	9,20	9,56
		HTS	3,37	4,03	4,47	4,86	4,88		5,42	5,15		7,71	8,52	10,26
AYÇEKİRDEĞİ (YAĞLIK)	KG	HMS	2,00			1,00						2,00	1,98	2,00
		HTS										2,35	2,35	
AYÇEKİRDEĞİ ELK.ALTI	KG	HMS			1,86									
		HTS									1,10		1,10	1,10
AYÇİÇEK YAĞI	KG	HMS												7,90
		HTS	6,50	6,33	6,45	6,76	6,83	6,68	7,06	6,97	7,13	7,12	6,99	7,40
		HTS G			5,36		6,40		8,00		5,44	5,91		
AYRAN	ADET	HTS			0,39	0,42								
AYVA	KG	HMS	1,25	2,36	2,50	4,50	2,50						2,30	2,65
		HTS	2,15	2,66	2,24	3,97							2,17	3,00
BAĞIRSAK (İŞLENMİŞ)	KG	HTS							1,40					
BAĞIRSAKLAR	ADET	HTS	25,00	12,30				13,80	22,33	20,00	15,91	14,28	8,20	16,75
		HTS G				20,00	20,00	20,00	10,63			25,00		
BAKLA	KG	HMS					6,80	6,80						
		HTS					6,80	6,80						
BAL PETEK	KG	HMS	30,00		21,50							27,48	28,25	
		HTS	34,17	23,40	19,00		17,00	17,00	17,00	17,00	17,00	23,00		17,00
BAL SÜZME	KG	HMS	38,60		20,00		20,00		35,01	20,00	18,50	16,18	22,50	
		HTS	29,35	26,93	22,02	29,72	21,52	19,00	24,17	17,75	19,81	18,75	17,40	19,50
		HTS G	32,41				28,20					23,00		
BAL SÜZME PİKNIK	ADET	HTS	0,37	0,51	0,39	0,54	0,34	0,40	0,36	0,42	0,48	0,50	0,45	0,49
BALIK	KG	HMS		6,00	6,00									6,00
		HTS		6,00	14,00									6,00
BAMYA	KG	HMS										8,50		
BARBUNYA	KG	HTS	12,16	11,15	9,30	11,33	11,83	11,40	12,00		12,67	13,67	11,58	11,48
		HTS G									8,00			
BATUM HURMA	KG	HMS		4,25								3,40	3,30	0,53
		HTS		3,58							6,00			
BATUM HURMA (Kuru)	KG	HMS	20,02											
BEZELYE	KG	HMS						8,00						
		HTS						8,00	8,00	5,00				
BİSKÜVİ	KG	HTS			14,00									

BROKOLİ	KG	HMS		2,75										3,00
		HTS												4,50
BUĞDAY	KG	HMS	1,01	0,81	0,93	0,98				1,29	1,36	1,35	1,22	1,20
		HTS	0,88			1,12	1,22	1,29	1,81	1,35	1,44	1,41	1,39	1,42
		HTS G				0,87								0,93
		OFIS A.								1,23	1,30			
		OFIS S.	1,02	1,07	1,11	1,15								
BUĞDAY (YEMLİK)	KG	HMS	0,85		0,90	0,99								
BUĞDAY KEPEĞİ	KG	HTS	1,10	0,96	1,01	0,94	0,85	1,00		0,95	1,00	0,95	1,02	1,10
BUĞDAY KEPEĞİ ÇVL	ÇUVAL	HTS	29,00	26,00	33,11	41,90	31,25	37,52		36,00	31,97	34,20	33,32	33,45
		HTS G									29,87			19,33
BUĞDAY TOHUMU	KG	HTS				1,68								
		HTS G				1,49								
BUĞDAY UNU	KG	HTS	2,10	2,28	2,26	2,19	2,14	2,34	2,18	2,11	2,38	2,31	2,30	2,45
		HTS G					1,65		3,10					
BUĞDAY UNU ÇVL	ÇUVAL	HTS	89,03	89,94	95,81	91,34	93,11	99,21	99,15	98,47	103,91	97,22	99,30	102,78
		HTS G					98,50	78,60			103,83			83,17
BULGUR	KG	HMS												6,90
		HTS	2,75	2,71	3,02	3,00	2,85	3,28	3,19	3,10	3,46	3,48	3,62	3,58
		HTS G				3,25	2,28		3,75		2,23			
CANLI DANA	ADET	HMS	7.669,81	11.189,39		7.380,94	10.127,10	8.998,00	11.523,04	9.465,60	8.728,66	12.391,66	10.326,23	9.798,77
		HTS	7.075,71					8.451,67	9.620,26	10.136,97	5.040,00			9.781,55
CEVİZ İÇİ	KG	HMS												38,50
		HTS												39,11
														40,00
CİĞER (BÜYÜKBAŞ)	KG	HTS		30,00		30,00			30,00	30,00	30,00		30,00	
CİVİL PEYNİR	KG	HMS	8,50		17,00	17,50	17,83	16,60			9,25	10,83		14,00
		HTS	13,80	13,99	12,44	12,38	13,01	11,80	12,48	13,98	12,15	13,38	17,24	14,95
		HTS G		15,73	10,60			5,80			15,74	16,05	12,01	12,89
ÇARLİSTON BİBER	KG	HMS	2,75	5,00	4,90	6,68	8,31	3,83	4,70	3,54	1,69	3,18	2,99	4,70
		HTS		6,00	4,90	6,18	7,75	5,07	4,30	5,00	3,30	4,08	2,76	4,70
ÇAŞIR	KG	HMS						14,00						
ÇAVDAR	KG	HMS	0,85											1,36
ÇAVDAR(YEMLİK)	KG	HMS										1,27		
ÇAYIR OTU	KG	HMS	0,54	0,97	0,54	0,83	0,68	0,68		0,77	0,77	0,87	0,77	0,87
ÇİLEK	KG	HMS			5,00	7,68	8,15	6,89			4,00	15,00	7,00	
		HTS		11,00	5,00	6,00	8,25	7,85			7,00		8,00	
ÇÖKELEK	KG	HTS				11,00								
ÇUPRA(BALIK)	KG	HTS			30,00	34,00								
DANA	ADET	HMS	4.457,78	5.508,00	4.750,00	7.566,67	2.587,50	10.000,00	5.793,75		4.130,94	9.111,00	4.000,00	3.222,22
		HTS G											3.700,00	
DANA DERİŞİ (KG)	KG	HTS												5,00
DERE OTU	ADET	HMS		1,75	1,57	1,50	1,55	1,35	1,00	1,50		1,15	1,20	1,05
		HTS		2,50			1,70	1,41	1,00	1,00	1,25	1,00		
DOLMALIK BİBER	KG	HMS	3,50	4,50	5,55	5,47	5,47	3,05	5,65	4,90	3,50	5,64	4,88	7,00
		HTS		4,50	5,55	6,17	5,70	5,22	4,80	4,55	3,88	4,79	4,88	7,00
DOMATES	KG	HMS		3,90	4,13	5,10	5,44	3,58	3,83	1,85	0,70	0,93	1,18	3,70
		HTS	1,80	4,20	4,86	4,67	5,17	4,15	3,98	3,48	3,08	3,00	2,01	3,70
DÜT	KG	HMS						1,50						
DÜVE	ADET	HMS	2.800,00	2.500,00	2.750,00	2.500,00	2.500,00	2.833,33	2.500,00		2.500,00			
ELMA	KG	HMS	2,32	2,49	3,12	2,99	3,01	2,55	3,51	2,97	2,79	3,03	1,99	2,48
		HMS G				2,00								
		HTS	2,72	3,01	3,46	3,69	3,97	3,54	3,47	3,50	3,61	3,55	3,27	3,82
ERİK	KG	HMS			5,00	2,00	4,50	4,50	3,77	2,70	2,70	5,00	3,00	

		HTS			5,00	2,00	6,00	5,00	4,47	2,70	3,35	5,00	3,20	
ERİŞTE	KG	HTS		3,43	2,47						3,32	3,52		3,07
ET BÜYÜKBAŞ	KG	EBK A	24,80	26,13		24,56	28,50	27,90	25,51	29,97		31,24		29,06
		EBK S	39,28	37,96	38,48	39,47	41,63	41,25	41,16	41,80	37,95	36,20	36,16	33,98
		HMS	27,45	27,53	27,19	28,42	28,77	28,63	30,68	29,71	29,85	29,44	28,82	29,30
		HTS	32,18	35,86	33,51	36,15	35,52	36,09	35,59	36,10	39,17	36,28	34,86	36,14
		HTS G				31,00	36,96	36,34	36,49	37,83		38,22		
ET KARKAS	KG	HTS												27,00
ET KARKAS (BÜYÜKBAŞ ADET)	ADET	HTS									5,040,00			
ET KÜÇÜKBAŞ	KG	EBK S	32,34	32,66	33,60	32,92	33,00	33,00	33,00	33,00	32,90	33,24	33,00	33,00
		HMS	32,64	34,74	35,71	35,11	35,24	36,21	35,22	35,66	31,60	34,41	34,98	35,34
		HTS	37,60	42,31	33,59	34,00	36,70	36,54	37,54	34,73	37,33	36,36	37,07	39,97
		HTS G						37,25				39,50		
FINDIK İÇİ	KG	HTS		34,82		44,55					37,00			
FIĞ	KG	HMS		2,10	2,20	2,50								
GALETA UNU	KG	HTS				5,00								
GREYFURT	KG	HTS		2,50										
HAVUÇ	KG	HMS	1,47	1,99	1,67	2,95	3,08	2,17	3,00	3,50	1,00		2,06	2,80
		HTS	1,57	2,10	2,27	2,71	3,11	2,70	3,00	3,50	2,33		2,06	2,78
HİNDİ ETİ	KG	HTS		19,00	19,00		19,00		19,00	19,00	19,00			19,00
HİNDİSTAN CEVİZİ	KG	HTS				15,00								
HURMA (KURU)	KG	HTS					37,00							
ISPANAK	KG	HMS	1,88	2,52	3,50	3,54	3,26	2,44	4,00	3,00	2,25	3,40	2,55	2,30
		HTS	1,88	2,44	2,95	2,86	3,21	2,58	5,00	3,00	3,17	4,20	3,39	3,72
İÇYAĞI	KG	EBK S							3,02	3,02	3,26	3,50	3,55	3,52
		HTS	7,44	6,59	5,82	6,97	6,63	5,31	7,18	7,59	6,20	5,95	5,77	5,71
		HTS G				4,00	4,00	3,00	2,60			3,00		
İNCİR	KG	HMS									5,00	10,00		
		HTS									23,90	10,00		
İNEK	ADET	HMS	4.910,00	3.431,00	3.091,67	4.400,00	5.101,11	2.150,00	2.600,00			4.572,50	3.227,78	4.936,36
		HMS G				2.750,00								
		HTS							3.804,75					
		HTS G											2.733,33	
İNEK SÜTÜ	KG	HMS	1,57	1,45	1,46	1,60	1,50	1,51	1,76	1,92	1,84	1,68	1,87	1,98
		HTS	1,65	1,80	1,80	1,80	1,65	2,04	2,11		2,12		1,50	2,35
KABAK	KG	HMS	1,80	3,45	3,75	4,02	3,93	2,14	3,23	2,77	2,24	3,63	3,35	3,49
		HTS	3,25	3,46	5,81	5,22	4,42	3,94	3,63	3,56	3,42	3,26	3,37	3,94
KABAK BAL	KG	HMS	1,00	1,75	3,00							0,50		0,25
		HTS	3,00	2,50	3,30	2,50							2,50	2,50
KAKAO	KG	HTS				22,00								
KARABİBER	KG	HMS			25,00									
		HTS		49,00	25,00	30,00			38,80					
KARIŞIK K.YEMİŞ	KG	HTS												67,00
KARKAS ET (KÜÇÜKBAŞ ADET)	ADET	HTS									730,00			
KARNİBAHAR	KG	HMS	2,05	2,03	3,52	3,85	5,00	2,75						2,36
		HTS	2,16	2,62	3,12	3,75	4,20	3,00			4,10			2,05
KARPUZ	KG	HMS			3,00	2,00	2,17	1,49	1,03	0,61	0,50	1,10	0,98	1,00
		HTS			3,00	2,00	2,50	2,40	1,30	1,12	1,11	1,09	1,65	
KAŞAR PEYNİR	KG	HMS	27,33	23,75	22,67	22,33	22,80	22,88						32,40
		HTS	25,91	24,63	24,60	25,71	26,13	26,42	27,26	26,56	28,45	27,74	27,65	28,51
		HTS G	22,55	27,28	15,52		12,86		18,54		23,36	25,17	22,50	28,08
KAVUN	KG	HMS			4,00	2,15		2,72	2,08	1,40	0,67	2,35	1,68	1,50
		HTS			4,00	2,30		3,33	3,59	1,60	1,88	2,08	1,48	1,50

KAVURMA	KG	EBK S	41,56	43,53	44,93	41,83	50,56	62,92	47,23	50,33	47,61	52,06	50,95	51,34
		HTS	69,56	66,62	45,00	71,93	38,85	64,79		38,85	60,93	65,43		77,69
		HTS G					76,95		55,00	75,11				
KAYISI	KG	HMS			1,00			5,25	3,63	3,60			2,50	6,25
		HTS			1,00			5,43	3,92	4,25	3,80	3,80	2,50	6,25
KAYMAK KURU	KG	HMS						22,00						
		HTS		27,78		21,20		25,00	31,14	29,50	29,50		32,00	32,00
KEKİK OTU	KG	HTS				15,00								
KEMİK	KG	HMS			0,59	0,60	0,63	0,65	0,65	0,65	0,65	0,65	0,65	0,65
		HTS			0,66	0,70	0,75	0,75	0,75	0,75	0,75	0,75	0,75	0,75
KESTANE	KG	HMS		15,00										3,50
KIRMIZI BİBER	KG	HMS						5,00		10,00		8,00	2,00	
		HTS				6,25		6,00		10,00		5,75	4,00	
KIRMIZI BİBER KURU	KG	HMS												3,00
		HTS												6,00
KIRMIZI LAHANA	KG	HMS	1,48	2,25	2,50	2,83	5,25	2,75	3,00	4,00			1,00	1,67
		HTS	1,35	1,79	2,34	2,29	4,00	2,75	3,00	4,00	2,60		3,00	2,02
KIRMIZI MERCİMEK	KG	HMS												10,90
		HTS	4,66	4,67	4,86	5,24	4,49	5,36	5,09	4,65	5,39	5,56	5,36	5,52
		HTS G			5,00	6,52	4,49				3,95			
KIRMIZI PUL BİBER	KG	HTS		25,25		16,50								
KIZILCIK	KG	HMS									2,75	2,00		
KİMYON	KG	HTS				15,00								
KİRAZ	KG	HMS			3,00				4,10	4,23			5,00	
		HTS			3,00				4,99	3,98			6,50	
KİVİ	KG	HMS		3,50	4,00	5,75	8,00	6,00						2,67
		HTS		4,00	4,50	6,50	8,00	6,00						
KOÇ	ADET	HMS G												1.460,00
KORUNGA	KG	HMS		4,00	4,35	4,20								
KOYUN	ADET	HMS	655,56					700,00	645,00	1.050,00	868,13	636,82		700,00
		HMS G												1.070,00
		HTS								720,00	720,00			
KOYUN DERİSİ	ADET	HTS		2,50	2,00						6,50	3,00	3,00	
KOYUN KARAMAN	ADET	HMS	872,00				1.020,00							
KOYUN SÜTÜ	KG	HMS							2,50	2,50	2,50			
KRAMA	KG	HMS			23,00									
		HTS	21,19	25,00	21,04	25,67	22,67	25,32	20,40	26,50	25,78	25,94	24,41	25,17
		HTS G			15,66	19,50							18,78	
KREM PEYNİR	ADET	HTS	0,62	0,59	0,66	0,61	0,69	0,66	0,69	0,73	0,65	0,75	0,74	1,99
		HTS G				0,45								
KREM PEYNİR KG	KG	HTS		35,00	28,38	19,00	28,75	19,00	25,67	23,00	23,00	28,00	26,29	23,19
KURU FASULYE	KG	HMS	24,50		26,00	22,94	24,00	31,00			18,00	12,00	23,50	12,45
		HTS	10,81	9,19	12,10	10,57	10,30	12,14	10,48	10,74	11,16	12,68	11,14	11,07
		HTS G				7,30	5,61				7,09		9,61	
KURU İNCİR	KG	HMS				9,00								
		HTS	26,42	23,34	23,21	28,75	23,61	27,63	27,67	27,50	26,79	28,43	25,68	28,88
		HTS G					10,18							
KURU KAYISI	KG	HMS				6,25								
		HTS	13,48	12,01	15,60	13,64	16,29	16,88	18,00	14,06	16,00	18,02	15,08	16,86
		HTS G					10,14				18,68			
KURU NANE	KG	HTS				14,00								
KURU SOĞAN	KG	HMS	1,63	3,01	3,21	3,32	3,60	2,22	3,45	2,63	2,88	2,47	2,11	2,24
		HMS G				1,69								

		HTS	3,83	3,55	4,09	4,07	4,17	3,28	3,73	4,31	3,56	2,92	2,95	3,57
		HTS G				3,06	0,75							2,38
KURU ÜZÜM	KG	HTS	12,53	14,91	15,43	15,76	16,12	15,47	16,87	15,53	16,70	16,25	14,92	15,50
		HTS G					5,47				14,85			
KUŞ ÜZÜMÜ	KG	HTS		55,00		40,00								48,00
KUYRUK YAĞI	KG	EBK S			15,00	15,00						15,00		
		HTS	29,00	15,00										
KÜSPE YAŞ	KG	HTS												0,45
LAHANA BEYAZ	KG	HMS	1,10	1,38	1,75							7,00	6,50	3,57
		HTS	1,12	1,14	1,42	1,80	1,50				2,00	6,00		3,25
LEVREK BALIĞI	KG	HTS			30,00	35,00								
LİMON	KG	HMS	4,10	3,50	3,79	4,17	5,19	3,25	5,25	4,25	8,25	4,18	4,38	2,51
		HTS	4,68	4,71	5,83	6,50	6,53	5,70	5,41	4,61	7,49	5,68	4,45	5,46
LİMON ADET	ADET	HMS	1,00	1,24	1,04	0,95	0,94	1,23	1,53	1,00	1,50	1,56	1,06	1,29
		HTS	1,05	1,69	1,71	2,14	1,44	1,94	1,88	2,10	2,53	1,87	1,53	1,24
LOR PEYNİR	KG	HMS		17,00				4,10	6,50	4,50	4,50	6,45	6,00	
		HTS	9,91	10,72	7,84	9,21	7,97	6,87	7,61	7,92	8,49	9,73	6,79	10,96
		HTS G	8,00										3,90	
MAKARNA	KG	HMS												5,85
		HTS	2,85	2,80	3,09	3,15	3,38	3,19	3,25	2,88	3,65	3,33	3,43	3,86
		HTS G			2,52		1,77		3,80		3,56		2,85	3,00
MANDALİNA	KG	HMS	2,50	2,56	2,19	3,00	2,60	3,00	2,40	2,75	1,83	1,20	2,29	2,51
		HTS	1,51	2,42	2,59	2,77	2,90	3,50	2,95	2,75	3,14	2,52	2,24	2,96
MANTAR	KG	HMS		9,58	8,00		11,00	10,00	10,00	7,00		10,50	8,25	
		HTS		11,00	10,17	8,00	11,00		12,50	7,00	12,00	11,75	9,75	12,50
MARUL	ADET	HMS	1,47	2,04	2,87	2,88	3,18	3,27	3,63	2,92	1,50	3,17	1,39	1,68
		HTS	1,48	3,65	3,40	2,82	3,53	3,66	3,50	5,00	2,58	3,17	3,24	3,07
MAYDANOZ	KG	HMS	1,09	3,25	2,99	3,09	4,83	1,60	3,63	1,06	0,62	3,83	0,77	1,45
		HTS	1,19	4,17	3,88	2,19	4,84	3,73	2,15	0,96	1,16	2,92	0,56	1,85
MISIR	KG	HMS										1,05	1,09	1,01
		HTS						1,08					4,00	
MISIR ÇİN	KG	HTS	3,93	3,21	4,40	4,03	3,58				3,50			3,78
		HTS G					4,25				3,88			
MISIR ÖZÜ YAĞI	KG	HTS	7,45	7,99	6,91	7,79	8,00	7,20	8,09	7,20	8,03	7,83	8,01	8,09
		HTS G					4,56							
MISIR SLAJI	KG	HMS	0,20			0,30	0,22				0,23	0,18	0,42	0,42
		HTS										0,16		
MONTOFON DANA	ADET	HMS	7.389,9 0											
MONTOFON İNEK	ADET	HMS										4.040,0 0		
		HTS								6.083,1 8				
MONTOFON TOSUN	ADET	HMS	10.603, 50											
		HTS	5.445,5 4											
MUŞMULA	KG	HMS		1,50										
MUZ	KG	HMS	6,50	7,44	8,54	7,86	9,56	9,67	11,88	9,00	11,20	9,80	7,24	9,02
		HTS	10,00	9,45	9,45	10,25	10,63	10,69	10,00	8,60	12,10	10,36	7,61	11,40
NAR	KG	HMS		3,51								1,90		3,75
		HTS		3,43										3,75
NEBATİ MARGARİNLER	KG	HTS	6,75	7,42	5,73	6,69	7,79	6,72	7,33	6,32	6,99	7,04	8,13	8,31
		HTS G					6,99							
NEKTARİ	KG	HMS				4,00					2,15	6,50		
		HTS				4,00						6,50		
NİŞASTA BUĞDAY	KG	HTS								7,90				
NOHUT	KG	HMS												7,75

		HTS	9,24	8,65	9,93	9,93	8,42	9,29	9,22	8,79	9,44	9,38	8,21	9,21
		HTS G			9,67		6,72		12,50		7,67		10,40	
		OFIS S.						3,70						
PASTIRMA	KG	HTS					95,00	95,00		95,00		97,50		
PATATES	KG	HMS	1,38	1,88	2,94	3,00	2,86	2,05	2,46	2,31	1,25	1,36	1,70	1,89
		HMS G				1,50								
		HTS	2,06	2,47	2,94	3,12	3,10	2,53	2,56	2,32	2,40	2,00	2,15	2,48
		HTS G				2,10	0,71							2,29
PATLICAN	KG	HMS		3,25	5,83	5,38	5,48	3,90	4,98	4,67	2,25	3,49	2,55	4,30
		HTS		2,83	5,83	5,38	4,92	4,77	3,91	4,06	3,09	3,85	3,63	4,30
PAZI	KG	HMS			3,50	3,50				2,04				2,00
		HTS			3,00									
PEKMEZ	KG	HMS	26,50		30,00			30,00						
		HTS		14,50	16,00					16,00	17,50		17,50	17,50
PEYNİR TULUM	KG	HTS	29,00	22,30	18,30	13,67	23,75	33,50	38,00		24,84	22,50	33,00	38,00
		HTS G		30,00									27,76	
PEYNİR YAĞLI	KG	HMS			11,89	11,76	14,50	9,72				12,00		18,50
		HTS	14,90	13,52	13,90	13,63	14,06	14,52	14,81	14,71	15,19	15,19	15,31	16,37
		HTS G	10,50	10,67	8,13	15,92	9,08		10,20			13,63	13,38	15,03
PEYNİR YAĞLI (tuzsuz)	KG	HTS	14,90	14,90	14,90	14,90		14,90	14,90	14,90	14,90	14,90	14,90	
PIRASA	KG	HMS	1,77	1,96	3,00	4,79	3,30	2,75			1,00		1,00	2,73
		HTS	1,54	2,02	2,77	3,37	3,53	3,65			3,00		3,27	3,68
PIRINÇ	KG	HMS												14,20
		HTS	5,62	5,78	6,05	6,36	6,54	6,32	6,35	6,77	6,93	6,83	6,38	6,61
		HTS G			4,73	6,95	4,50	6,95	6,85		4,97		6,50	6,00
		OFIS S.						5,56						
PIRINÇ KIRIK	KG	HTS	1,50			2,48	1,98						3,05	2,90
		HTS G							3,50					
PORTAKAL	KG	HMS	1,58	2,32	2,31	2,47	3,13	3,00	2,30	3,50	1,00		2,29	2,62
		HTS	2,01	2,98	2,66	2,95	3,47	3,00	3,60	3,50	3,64	3,10	2,74	3,42
RAPORLU İNEK	KG	EBK A	6,83	6,74		6,67	6,77	6,82	7,00	7,53		8,02		7,73
		EBK S								6,78				
		HMS	8,41	8,00			7,67	8,00	10,00					
		HTS	6,90	6,13		6,79								7,90
RESEN TESCİLLER	KG	HTS			1,00	1,00	1,00	1,00	1,00	1,00	1,00	1,00	1,00	1,00
REYHAN	KG	HMS										1,30	1,20	0,50
ROKA	KG	HMS	1,27	4,25	1,40	2,00	1,50					1,20	1,00	1,75
		HTS		7,00										5,50
SAKADAT TAKIM	ADET	HTS		7,94	21,78				1,18		92,50	1,24	3,45	21,78
SAKATAT	ADET	HTS	10,96	13,96	20,01	13,40	19,96	10,46	6,57	1,14	3,09	17,21	10,69	1,33
		HTS G							1,13					
SALAM	KG	EBK S	42,70	39,83	41,05	42,88	44,02	45,92	44,78	44,22	42,12	42,26	44,25	42,89
		HTS	49,10	28,70	44,00	37,59	47,60	33,25	44,00	30,19	32,79	37,10	43,33	27,50
		HTS G					32,90							
SALATALIK	KG	HMS	2,00	3,83	3,63	4,67	4,29	3,14	2,20	3,35	0,56	2,45	2,09	3,69
		HTS		3,18	3,83	4,19	4,84	3,58	3,23	3,73	2,86	2,98	2,39	3,69
SAMAN	KG	HMS			0,41							0,51		0,80
SARIMSAK	KG	HMS	6,46	7,63	8,00	6,75	9,59	10,67	10,20	11,00	14,80	11,10	20,15	16,57
		HTS	9,35	8,44	10,62	9,56	10,54	10,00	10,81	9,17	14,50	14,41	16,98	16,30
SEMİZ OTU	KG	HMS			2,00	2,00		2,00	2,00	2,75		3,00	3,00	2,50
SIĞIR DERİSİ	KG	EBK S	3,00		2,32	0,80	3,41	2,15	2,15	1,66	2,15	2,50	2,54	2,53
		HMS	3,92		4,00		2,50		3,30	3,93	2,00			3,72
		HTS	3,80	3,50	3,76	3,67	3,66	2,49	3,92	3,20	3,21	2,42	1,75	3,86

		HTS G					2,77	2,95	4,23	4,66	3,50		3,50	
SİMENTAL İNEK	ADET	HMS								6.225,00				
		HTS								7.425,75				
SİYAH ZEYTİN	KG	HTS	14,96	15,29	15,16	16,11	14,08	14,84	16,02	14,34	17,44	17,09	17,84	17,67
		HTS G			16,50	18,51	10,82		18,21		19,01	16,40	19,37	20,65
SOSİS	KG	EBK S	47,00	44,42	45,85	45,62	46,02	47,00	46,02	45,40	45,96	45,32	47,00	46,23
		HTS				30,35	47,68	30,35		30,35	34,74	30,35	53,45	31,12
		HTS G					32,90							
SUCUK	KG	EBK S	46,01	47,01	44,96	48,99	50,26	51,84	53,00	50,29	50,92	47,80	51,50	49,82
		HTS	41,41	37,45	46,11	37,89	47,36	36,83	47,22		46,29	47,91	57,00	61,34
		HTS G					45,00		37,50	40,97			40,66	
SUCUK (TAVUK)	KG	HTS	22,00	15,20			6,00							
		HTS G										14,41		
SÜT KREMASI	KG	HMS					22,00							
		HTS					32,78					23,00		
SÜT(UHT)	KG	HTS	2,15		2,93	3,45	3,69	3,69	3,69		3,69		3,69	3,69
ŞEFTALİ	KG	HMS				4,50			7,50	3,00	1,88	6,67		
		HTS		2,90		4,50			7,50	3,13	3,13	6,13		
ŞEHRİYE	KG	HTS	2,63	2,92	2,93	2,93	2,72	2,55	2,74	6,65	3,29	2,96	4,00	3,33
		HTS G							3,80					
ŞEKER PANCARI	KG	HMS		0,26										
TARÇIN	KG	HTS				28,00								
TARHANA	KG	HMS	21,50			21,50								
TAVUK ETİ	KG	EBK A		12,00		6,53								
		EBK S	11,24	11,59	11,78	11,91	12,79	13,00	13,27	13,08	13,48	13,42	13,41	13,62
		HTS	11,71	11,36	12,21	12,60	12,64	12,87	12,89	13,91	15,36	13,52	14,07	13,87
		HTS G					8,91	12,53				18,00	10,35	12,49
TAVUK SALAM	KG	HTS	16,75	14,94	14,57	18,88	8,11		16,98	19,00		13,23		13,90
		HTS G				17,25						17,37		
TAVUK SOSİS	KG	HTS			12,50	17,39	20,00	21,00	16,33			20,00		21,50
		HTS G				17,25								
TAZE FASULYE	KG	HMS			1,00	4,75		5,17	5,49	3,67	3,75	4,92	5,50	3,50
		HTS		4,50	1,00	5,50		5,61	5,08	3,75	4,08	5,81	8,00	5,75
TAZE SOĞAN	ADET	HMS	1,50	2,00	3,25	6,50	4,25	3,20	2,83	6,00	2,97	2,67	2,00	2,50
		HTS		2,40	3,00	6,50	8,00	3,20	3,28	6,00	2,80	3,00		5,17
TEL KADAYIF	KG	HTS			8,00	8,00		8,00						8,00
TERE	KG	HMS											1,25	1,75
		HTS												2,00
TERE YAĞ	KG	HMS			30,00	30,00	30,00	31,50				32,00		37,25
		HTS	30,67	30,92	32,07	31,14	32,71	33,74	32,38	34,80	34,33	34,20	35,68	38,21
		HTS G	32,25	29,00	22,31	25,00	18,82		26,84		34,25	30,33	32,25	30,49
TERE YAĞI PİKNİK	ADET	HTS	0,94	0,79	0,89	0,80	1,05	0,86	0,92	0,97	0,87	0,83	0,96	0,88
		HTS G				0,67								
TOSUN	ADET	HMS		5.500,00			6.000,00		8.500,00	10.214,29	5.900,00			8.527,27
		HTS								5.133,13	5.102,00			
TRİTİKALE	KG	HMS	0,83								1,10	1,15	1,13	1,20
TURP	KG	HMS	1,00	1,95	1,38	3,50	2,96	2,00	3,00	3,00			3,35	2,87
		HTS	1,19	1,55	1,33	1,87	2,37	2,25	3,00	3,00	2,75		3,35	2,87
TURŞU	KG	HMS				3,90								
		HTS	3,58	3,13	4,18	4,49	4,17	4,34	3,82	3,57	5,80	5,34	4,54	5,48
		HTS G					2,56				2,94			
ÜZÜM	KG	HMS	1,75		5,00	3,00			7,50	2,85	1,93	3,89	1,80	5,50
		HTS		2,10	5,00				7,50	3,05	3,05	5,60	3,00	5,50

ÜZÜM YAPRAĞI	KG	HMS	13,00	4,00				6,00	10,00			2,85	15,00	
		HTS		10,35										
YAŞ NANE	KG	HMS	1,50	2,00	1,75	2,00	2,00					1,20	1,33	1,23
YEM (ÇİFT TIRNAKLI)	KG	HMS	1,05											
		HTS	1,29	1,30	1,25	1,04	0,98	1,25	1,00	1,28	1,32	1,22	1,25	1,21
		HTS G					1,88		1,41					
YEM (KANATLI)	KG	HTS				2,04			2,11				3,00	
YEM ÇUVAL (ÇİFT TIRNAKLI)	ÇUVAL	HTS	63,81	61,47	64,80	63,38	68,68	72,26	76,43	75,15	73,54	75,05	72,84	73,59
		HTS G				54,26	62,71	62,96			68,00			49,97
YEM ÇUVAL (KANATLI)	ÇUVAL	HTS							118,57					95,50
		HTS G						73,95						
YENİDÜNYA	KG	HMS			5,00	4,75		5,75						
		HTS			5,00	4,75		8,00						
YEŞİL MERCİMEK	KG	HTS	5,40	5,48	6,86	6,00	6,25	6,26	6,13	5,61	6,28	6,76	5,50	6,28
		HTS G					5,12				5,28			
		OFİS S.						4,17						
YEŞİL ZEYTİN	KG	HTS	12,00	14,71	10,99	14,75	13,56	13,24	13,47	14,20	12,58	16,80	18,31	17,64
		HTS G				14,35								
YOĞURT	KG	HTS	2,56	4,04	3,85	3,66	5,04	3,64	4,60	4,22	2,21	3,64	4,78	6,33
		HTS G							2,71					
YONCA OTU	KG	HMS				1,33		0,85		0,85	1,20		1,27	0,81
YUFKA	KG	HTS			7,00	7,50	7,50	7,50			7,50	7,50	7,50	7,50
YULAF	KG	HMS		0,95	0,81	0,88	1,25					0,71		
YULAF YEMLİK	KG	HTS				1,54	1,37							
		HTS G							1,80					
YUMURTA	ADET	HMS	0,70	0,60	0,63	0,66	0,56	0,62			0,63	0,54		
		HTS	0,44	0,48	0,51	0,47	0,49	0,47	0,40	0,40	0,44	0,48	0,28	0,45
		HTS G	0,33				0,24		0,38					0,33
YUMURTA KOLİ	ADET	HMS					14,00							
		HTS	11,62	14,58	14,19	13,33	13,19	11,86	10,60	10,36	14,93	11,41	11,18	12,07
		HTS G	11,00									9,50		
ZEYTİN YAĞI	KG	HTS	19,46	22,55	22,15	19,96	22,69	19,43	21,31	19,45	20,35	21,06	20,51	20,81
		HTS G			21,59	31,67	14,16		24,00		21,78			
ZEYTİN YAĞI (HAM)	KG	HMS									10,02			

Kısaltmalar

HMS : Hazır Müstahsil Satış / HTSG : Hazır Tüccar Satış Geç./ EBKA: Et Balık Kurumu Alış / EBKS : Et Balık Kurumu Satış / İHR : İhracat / İTH : İthalat / OfisS : Toprak Mahsülleri Ofisi Satış/

HTS : Hazır Tüccar Satış / OfisA: Toprak Mahsülleri Ofisi Alış

VII. BASINDA BİZ



Erzurum YÖREX'ten Tam Not Aldı

Türkiye Odalar ve Borsalar Birliği'nin (TOBB) desteğiyle, Antalya Ticaret Borsası (ATB) tarafından ANFAŞ Fuar Merkezi'nde düzenlenen Yöresel Ürünler Fuarı (YÖREX), kapılarını ziyaretçilerine açtı.



Birinci 10. kez düzenlenen YÖREX'te 11. defa yörenin kalitesini tanıtan Türkiye Odalar ve Borsalar Birliği tarafından "Yörenin kalitesini tanıtan" sloganıyla 23-27 Ekim tarihlerinde düzenlenen YÖREX'te, 157'ye yakın, 17 katlı standla açılan ve toplam 680 firmaya evsahiplik edilmiş yöresel ürünlerin sergilenmesi gerçekleştirildi.

YÖREX, kışa dönümünde açılan etkinlikleri İstanbul ve Trabzon'da düzenlenen Marmara Yöresi, Antalya Vakfı Müzesi Kurulduğu, Antalya'da Bölgesel Borsanın Kurulduğu, Bursa'da Dış Ticaret Odaları Birliği (TOBB) Başkanlığı'nın Kurulduğu, Türk Patent ve Marka Kurumunun Kurulduğu, Dr. De Hahaj Arın, 1910 ve 1912'de yapılan ilk kalkınma konferansları gerçekleştirildi.

Türkiye'nin yerli ürünlerini tanıtmak isteyen ve Türkiye Odalar ve Borsalar Birliği, Türk Patent ve Marka Kurumu ile işbirliği yaparak düzenlenen Yörenin Kalitesini Tanıtan Yöresel Ürünler Fuarı (YÖREX), Antalya'da düzenlenen Yöresel Ürünler Fuarı (YÖREX) etkinliği kapsamında düzenlendi.

Erzurum Standı Bilye İhlal Gözde
İhlal gözetim ve denetim Antalya'da

Türk Patent ve Marka Kurumu'nun desteğiyle düzenlenen Yöresel Ürünler Fuarı (YÖREX), Antalya'da düzenlenen Yöresel Ürünler Fuarı (YÖREX) etkinliği kapsamında düzenlendi. Türkiye Odalar ve Borsalar Birliği (TOBB) Başkanlığı'nın desteğiyle düzenlenen Yöresel Ürünler Fuarı (YÖREX) etkinliği kapsamında düzenlendi. Türkiye Odalar ve Borsalar Birliği (TOBB) Başkanlığı'nın desteğiyle düzenlenen Yöresel Ürünler Fuarı (YÖREX) etkinliği kapsamında düzenlendi.

Coğrafi Teslim, Marka-İsme Akademi Önemli

Türkiye'nin yerli ürünlerini tanıtmak isteyen ve Türkiye Odalar ve Borsalar Birliği, Türk Patent ve Marka Kurumu ile işbirliği yaparak düzenlenen Yörenin Kalitesini Tanıtan Yöresel Ürünler Fuarı (YÖREX) etkinliği kapsamında düzenlendi.

Türkiye'nin yerli ürünlerini tanıtmak isteyen ve Türkiye Odalar ve Borsalar Birliği, Türk Patent ve Marka Kurumu ile işbirliği yaparak düzenlenen Yörenin Kalitesini Tanıtan Yöresel Ürünler Fuarı (YÖREX) etkinliği kapsamında düzenlendi.

YÖREX'te Erzurum'da Dözenleyeceğiz

Türkiye'nin yerli ürünlerini tanıtmak isteyen ve Türkiye Odalar ve Borsalar Birliği, Türk Patent ve Marka Kurumu ile işbirliği yaparak düzenlenen Yörenin Kalitesini Tanıtan Yöresel Ürünler Fuarı (YÖREX) etkinliği kapsamında düzenlendi.

Türkiye'nin yerli ürünlerini tanıtmak isteyen ve Türkiye Odalar ve Borsalar Birliği, Türk Patent ve Marka Kurumu ile işbirliği yaparak düzenlenen Yörenin Kalitesini Tanıtan Yöresel Ürünler Fuarı (YÖREX) etkinliği kapsamında düzenlendi.



YÖREX'te Erzurum rüzgarı

Antalya'da düzenlenen Yöresel Ürünler Fuarı (YÖREX), 11. kez kapılarını ziyaretçilerine açtı. Erzurum Standı Bilye İhlal Gözde

Doğu'ya Örnek Oldu



Geçtiğimiz yıl Erzurum Ticaret Borsası tarafından faaliyete geçirilen Soğuk Zincir Süt Kurulumu Projesini, yerinde inceleyen Van Ticaret Borsası Başkanı Nayif Süer, projenin Van'da da uygulanması için harekete geçti. >>> Haber Sayfa 5'te

ETB'nin Projesi Van'a Örnek Oldu

Geçtiğimiz yıl Erzurum Ticaret Borsası tarafından faaliyete geçirilen Soğuk Zincir Süt Kurulumu Projesini, yerinde inceleyen Van Ticaret Borsası Başkanı Nayif Süer, projenin Van'da da uygulanması için harekete geçti.

■ HABER MERKEZİ

Van Ticaret Borsası Başkanı Nayif Süer ve Erzurum Ticaret Borsası Yürütme Kurulu Başkanı Haluk Oval'ın ortaklığında oluşturulan, Soğuk Zincir Süt Kurulumu Projesi hakkında bilgi aldı.

Çada ve Yürütme Kurulu Başkanı Haluk Oval'ın Erzurum'a gelen Van Ticaret Borsası Yürütme Kurulu Başkanı Nayif Süer, Erzurum Ticaret Borsası Yürütme Kurulu Başkanı Haluk Oval ile birlikte Soğuk Zincir Süt Kurulumu Projesinin gerçekleştirildiği köylerde incelemelerde bulundu. Proje Genel Koordinatörü Murat Hamid, Oval'ın da eşlik ettiği ziyarette, ziyarette yüksek Akademi Kurumları'nda Soğuk Zincir Süt Kurulumu Projesi hakkında bilgi aldı. Oval'ın da eşlik ettiği ziyarette, ziyarette yüksek Akademi Kurumları'nda Soğuk Zincir Süt Kurulumu Projesi hakkında bilgi aldı.

Proje ünitelerinden olan Soğuk Zincir Süt Kurulumu Projesi hakkında bilgi aldı. Oval'ın da eşlik ettiği ziyarette, ziyarette yüksek Akademi Kurumları'nda Soğuk Zincir Süt Kurulumu Projesi hakkında bilgi aldı.

İşletmiş birimler için kapayıcı yapılar, diğer çok sayıda işletim alanı oluşturuldu" dedi.

Proje İnceleniyor

Proje ünitelerinden birincisi Van Ticaret Borsası Yürütme Kurulu Başkanı Nayif Süer ile, Erzurum Ticaret Borsası tarafından yürütülen Soğuk Zincir Süt Kurulumu Projesi yerinde incelenecek. Erzurum Ticaret Borsası Yürütme Kurulu Başkanı Haluk Oval ile birlikte Soğuk Zincir Süt Kurulumu Projesi hakkında bilgi aldı. Oval'ın da eşlik ettiği ziyarette, ziyarette yüksek Akademi Kurumları'nda Soğuk Zincir Süt Kurulumu Projesi hakkında bilgi aldı.

Erzurum Ticaret Borsası Yürütme Kurulu Başkanı Haluk Oval'ın Erzurum'a gelen Van Ticaret Borsası Yürütme Kurulu Başkanı Nayif Süer ile, Erzurum Ticaret Borsası tarafından yürütülen Soğuk Zincir Süt Kurulumu Projesi yerinde incelenecek. Erzurum Ticaret Borsası Yürütme Kurulu Başkanı Haluk Oval ile birlikte Soğuk Zincir Süt Kurulumu Projesi hakkında bilgi aldı. Oval'ın da eşlik ettiği ziyarette, ziyarette yüksek Akademi Kurumları'nda Soğuk Zincir Süt Kurulumu Projesi hakkında bilgi aldı.

Bu Fuarda Lezzet Var

Erzurum Valiliği, Büyükşehir Belediyesi, Ticaret ve Sanayi Odası, Ticaret Borsası ile Esnaf ve Sanatkarlar Odaları Birliği'nin destekleri ile hazırlanan, Erzurum Gıda Ve Yöresel Lezzetler Fuarı, 16 - 20 Ekim 2019 tarihleri arasında gerçekleştirilecek.

■ **HAZIRLIK FAALİYETLERİ**

Roşay Tarıcı Erdoğdu, Fuar Müdürlüğü başkanlığı ile Erzurum Fuarı, Erzurum Fuarı Gıda ve Yöresel Lezzetler Fuarı ile Erzurum Fuarı Gıda ve Yöresel Lezzetler Fuarı'nın hazırlanmasında aktif rol alacak.

Erzurum, Ticaret Bakanlığı, Yöresel Lezzetler Fuarı, Erzurum Gıda ve Yöresel Lezzetler Fuarı ile Erzurum Fuarı Gıda ve Yöresel Lezzetler Fuarı'nın hazırlanmasında aktif rol alacak. Erzurum Fuarı Gıda ve Yöresel Lezzetler Fuarı'nın hazırlanmasında aktif rol alacak. Erzurum Fuarı Gıda ve Yöresel Lezzetler Fuarı'nın hazırlanmasında aktif rol alacak. Erzurum Fuarı Gıda ve Yöresel Lezzetler Fuarı'nın hazırlanmasında aktif rol alacak.



Erzurum Fuarı Gıda ve Yöresel Lezzetler Fuarı'nın hazırlanmasında aktif rol alacak. Erzurum Fuarı Gıda ve Yöresel Lezzetler Fuarı'nın hazırlanmasında aktif rol alacak.

Erzurum Fuarı Gıda ve Yöresel Lezzetler Fuarı'nın hazırlanmasında aktif rol alacak. Erzurum Fuarı Gıda ve Yöresel Lezzetler Fuarı'nın hazırlanmasında aktif rol alacak.

Erzurum Fuarı Gıda ve Yöresel Lezzetler Fuarı'nın hazırlanmasında aktif rol alacak. Erzurum Fuarı Gıda ve Yöresel Lezzetler Fuarı'nın hazırlanmasında aktif rol alacak.



Erzurum-Macaristan Ticaret Hattı Kuruluyor

Macaristan Ankara Büyükelçisi Viktor Matis, "Türkiye-Macaristan Ekonomik İlişkileri ve İkili İşbirliği İmkanları" Toplantısına katılmak üzere Erzurum'a geliyor.



■ **HAZIRLIK FAALİYETLERİ**

Ancaya Ekonomik İlişkiler Derneği (EkuAvrasya), Erzurum Ticaret Birliği (ETB) ve Gıda Anadolu İhracatçıları Birliği (DAİB) ve T. Organize Sanayi Bölgesi (OSB) tarafından ortaklaşa düzenlenen "Türkiye-Ma-

caristan Ekonomik İlişkileri ve İkili İşbirliği İmkanları" toplantısı Erzurum'da gerçekleştirilecek.

Türkiye ile dostluğuna büyük önem veren, dünya tarihine kültürel fevralar bakımında Macaristan'ın jeopolitik konumu, jeoküresel ekonomik ve sosyal yapıya sahip olduğunu vurgulayan Erzurum Ticaret

Borsası Yürümlü Kurulu Başkanı Hüsnü Özal, "Macaristan Ankara Büyükelçisi Viktor Matis'i Erzurum'da karşılamak için hazırız. Şehirlerimizde bir dizi teminatta bulunarak vatan bölgemizi, aynı zamanda macarlarımıza da bir sosyal girişimci ve Macaristan'daki sosyal yatırımların imkânlarını

perpetüet: Erzurum ile Macaristan arasında ekonomik ilişkiler bölge ekonomisine de büyük katkıları sağlanacaktır" dedi.

Türkiye ile Macaristan arasında yapılan işler kültürel, ticaret ve sosyal girişimci ilişkilerine ilişkin EkuAvrasya Yürümlü Kurulu Başkanı Hüsnü Özal, "Bu dizi toplantıların tarihi önemi ve son dönemdeki artışları göz önünde bulundurularak, bizim sınırlarımızda bir dizi sosyal girişimci ve sosyal girişimci ilişkilerine de büyük katkıları olacaktır. Ekonomik ilişkiler bir diğer politika takip eden Macar Hükümeti, Türkiye'yi "Gıda ve Aca-lık" politikasının merkez ülkelerinden biri olarak görmüştür. Ekonomik ilişkilerimiz son derece başarılı bir şekilde sürdürülmüştür. Macaristan, ekonomi için son derece önemli bir sosyal girişimci. Macaristan'ın Türk Kömürüne güncel bir ilke olarak katılması, bunun da bir dizi ilişkilerine katkıları olacaktır" dedi.

Macaristan Ankara Büyükelçisi Viktor Matis, Erzurum ziyareti kapsamında Erzurum Valisi Özgür Meşgin, Erzurum Büyükşehir Belediye Başkanı Mehmet Selman, Erzurum Ticaret Borsası Başkanı Hüsnü Özal, Gıda Anadolu İhracatçıları Birliği (DAİB) Başkanı Edem Tanrıverdi ve Erzurum Organize Sanayi Bölgesi Yürümlü Kurulu Başkanı Murat



Yöresel Lezzetler Erzurum'da Bulaşacak

Rcep Tayyip Erdoğan Fuar Merkezi'nde Erzurum Gıda ve Yöresel Lezzetler Fuarı düzenlenecek. 16-30 Ekim tarihleri arasında düzenlenen fuarda, Doğu Anadolu Coğrafi İşaretili Ürünler Zirvesi de gerçekleştirilecek. Erzurum Gıda ve Yöresel Lezzetler Fuarı ve Doğu Anadolu Coğrafi İşaretili Ürünler Zirvesi'ne Türkiye Odalar ve Borsalar Birliği (TOBB) Yürütme Kurulu Başkanı M. Rifat Hisarcıklıoğlu'na katılacak. Erzurum Ticaret Borsası Yürütme Kurulu Başkanı Hakan Oral, birgöde ilk olacak Erzurum Gıda ve Yöresel Lezzetler Fuarı'na Doğu Anadolu Coğrafi İşaretili Ürünler Zirvesi'ni Erzurum'da yapmanın önemini vurguladığını söyledi.

Başkan Oral, "Bu yıl birincisi gerçekleştirilecek olan Erzurum Gıda ve Yöresel Lezzetler Fuarı'na, TOBB Yürütme Kurulu Başkanı M. Rifat Hisarcıklıoğlu'na da davet etmek için çalışıyoruz. Bizden katılmaya istekli firmaların adreslerini belirledik. Kendileri fuar kapsamında 'Doğu Anadolu Coğrafi İşaretili Ürünler Zirvesi'ni de yapmayı istedikten sonra bizden davet ettik. Bizden katılım için birinci bölgede pazar alanlar da var."

Coğrafi İşaretili Ürünler Zirvesi 16 Ekim'de Erzurum'da gerçekleştirilecek. Zirveye Türkiye Odalar ve Borsalar Yürütme Kurulu Başkanı M. Rifat Hisarcıklıoğlu'na katılacak.

mayorcu yapılabildiğinden dolayı TOBB Başkanı M. Rifat Hisarcıklıoğlu'na davet ettik. Bizden katılım için birinci bölgede pazar alanlar da var."

Ekiminde bir il, bir il bir il denir kendine has lezzetleri, kültürü var. Bu ürünlerin korunması, geliştirilmesi, pazarlanması için, bu bölgede Coğrafi İşaretili Ürünler Zirvesi'ni Doğu Anadolu Bölgesi'nde hizmet veren Coğrafi İşaretili Belgesi buluşma ulusal ve yerel tüm firmalara davet edildiğini belirtti. ETB Başkanı Hakan Oral, "Birinci kez olacak. İlk ve birincisi ile birincisi olacaktır."



Iran-Erzurum İşbirliği Güçlenecek

Erzurum ile İran arasında ekonomik ve ticari ilişkilerin artırılması için toplantı düzenlendi. Erzurum Ticaret Borsası'nın girişimi ile düzenlenen toplantıda, İran İslam Cumhuriyeti Bahri Azerbaycan Genel Veli Ekonomik İşler Yürütücüsü Dr. Reza Hosseini başkanlığında bir heyet katıldı.

Maldivler'de ERZURUM

Erzurum Ticaret Borsası ile İran İslam Cumhuriyeti Bahri Azerbaycan Genel Veli Ekonomik İşler Yürütücüsü Dr. Reza Hosseini başkanlığında bir heyet katıldı. Toplantıda, İran İslam Cumhuriyeti Bahri Azerbaycan Genel Veli Ekonomik İşler Yürütücüsü Dr. Reza Hosseini başkanlığında bir heyet katıldı.



Toplantıda, İran İslam Cumhuriyeti Bahri Azerbaycan Genel Veli Ekonomik İşler Yürütücüsü Dr. Reza Hosseini başkanlığında bir heyet katıldı. Toplantıda, İran İslam Cumhuriyeti Bahri Azerbaycan Genel Veli Ekonomik İşler Yürütücüsü Dr. Reza Hosseini başkanlığında bir heyet katıldı.

Toplantıda, İran İslam Cumhuriyeti Bahri Azerbaycan Genel Veli Ekonomik İşler Yürütücüsü Dr. Reza Hosseini başkanlığında bir heyet katıldı. Toplantıda, İran İslam Cumhuriyeti Bahri Azerbaycan Genel Veli Ekonomik İşler Yürütücüsü Dr. Reza Hosseini başkanlığında bir heyet katıldı.

Toplantıda, İran İslam Cumhuriyeti Bahri Azerbaycan Genel Veli Ekonomik İşler Yürütücüsü Dr. Reza Hosseini başkanlığında bir heyet katıldı. Toplantıda, İran İslam Cumhuriyeti Bahri Azerbaycan Genel Veli Ekonomik İşler Yürütücüsü Dr. Reza Hosseini başkanlığında bir heyet katıldı.

Toplantıda, İran İslam Cumhuriyeti Bahri Azerbaycan Genel Veli Ekonomik İşler Yürütücüsü Dr. Reza Hosseini başkanlığında bir heyet katıldı. Toplantıda, İran İslam Cumhuriyeti Bahri Azerbaycan Genel Veli Ekonomik İşler Yürütücüsü Dr. Reza Hosseini başkanlığında bir heyet katıldı.

ABD'yle Yatırımın Önemi: ABD ile yatırım ilişkilerinin geliştirilmesi için Erzurum Ticaret Borsası'nın girişimiyle toplantı düzenlendi.

ABD'yle Yatırımın Önemi: ABD ile yatırım ilişkilerinin geliştirilmesi için Erzurum Ticaret Borsası'nın girişimiyle toplantı düzenlendi.

ABD'yle Yatırımın Önemi: ABD ile yatırım ilişkilerinin geliştirilmesi için Erzurum Ticaret Borsası'nın girişimiyle toplantı düzenlendi.

ABD'yle Yatırımın Önemi: ABD ile yatırım ilişkilerinin geliştirilmesi için Erzurum Ticaret Borsası'nın girişimiyle toplantı düzenlendi.

İŞBİRLİĞİMİZ GÜÇLENECEK



Erzurum ile İran arasında ekonomik ve ticari ilişkilerin artırılması için toplantı düzenlendi. Erzurum Ticaret Borsası'nın girişimi ile düzenlenen toplantıda, İran İslam Cumhuriyeti Bahri Azerbaycan Genel Veli Ekonomik İşler Yürütücüsü Dr. Reza Hosseini başkanlığında bir heyet katıldı.

Ünvanınızın Önemi
Erzurum Ticaret Borsası'nın girişimiyle düzenlenen toplantıda, İran İslam Cumhuriyeti Bahri Azerbaycan Genel Veli Ekonomik İşler Yürütücüsü Dr. Reza Hosseini başkanlığında bir heyet katıldı.

ABD'yle Yatırımın Önemi
ABD ile yatırım ilişkilerinin geliştirilmesi için Erzurum Ticaret Borsası'nın girişimiyle toplantı düzenlendi.



PUSULA

Aktüel

Kriz'e İnat Yatırım

Ülke genelinde ekonomik sıkıntılarının yaşandığı, firmaların küçülmeye gittiği dönemde Oral Et tam aksine yeni yatırımların kurdelesini kesiyor. Oral Et 3. Satış Mağazası, Dadaşkent'te açıldı.

■ Cihat DİNCERU/PUSULA

Erzurum'un KOKİ Kuruluşlarından Oral Et'in Fabrika Satış Mağazası, Dadaşkent'te hizmete girdi. Oral Et Etiket tesislerinde üretilen sucuk, salam, kovanma, peynir gibi ürünler ile birlikte kemur et ürünlerini satılan yapıldığı mağaza, vatandaşlar tarafından oldukça rağbet gördü.

Vatandaşların ilgisiyle memnuniyet verici olduğunu ifade eden Oral Et Yönetim Kurulu Başkanı Hakan Oral, "Erzurum'da 3. Şubemizi Dadaşkent'te açtık. Firmamızın üretimini tamamlayarak da tüketiciye ulaştık. İlk günümüzde müşteri sayısı oldukça fazla. Kaliteli ve taze ürünler tüketim sağlığı ve ekonomik ürünleri sunması hedefliyoruz" dedi.

Ekonomik sıkıntılara rağmen bu dönemde yeni yatırımlarını sürdüren Oral Et, "Erzurum'da ve daha çok çalışarak ekonomiyi canlandırarak, Hükümetin desteğiyle kararlılıkla çalışarak, yeni yatırımlarını açarak üretimi" diye konuştu.



Yarınlara el ele yürüyeceğiz



Türkiye Cumhuriyeti'nin kuruluşunun 96. yıl dönümü, tüm yurt ve dış temsilciliklerde olduğu gibi Erzurum'da da coşku ile kutlanıyor. Yayınlanan kutlama mesajlarında, Cumhuriyinin kolay kazanılmadığına vurgu yapılarak, tarihi şan ve şerefle dolu ulusumuzun, düşmana karşı verdiği mücadelenin günümüzde güncelliğini koruduğu belirtildi. İşte o mesajlar:

Okuy Memij Erzurum Valisi



Cumhuriyetin 96. yıldönümü, bir yarı yüzyıldır ki bu toprakların geleceği için mücadele edenlerin, fedakârların ve kurbanlarının birer hatırasıdır. Bu günün kutlu günüdür. Bu günün kutlu günüdür. Bu günün kutlu günüdür. Bu günün kutlu günüdür.

Azınlıklardan gelenlere karşı olduğu gibi, Türkiye ve dünya davasına olduğu, bu yarı yüzyıldır ki bu toprakların geleceği için mücadele edenlerin, fedakârların ve kurbanlarının birer hatırasıdır. Türkiye'nin geleceği için mücadele edenlerin, fedakârların ve kurbanlarının birer hatırasıdır.

Lütfü Yücelik, ETSO Yönetim Kurulu Başkanı

Bu günün kutlu günüdür. Türkiye Cumhuriyeti'nin kuruluşunun 96. yıldönümü, tüm yurt ve dış temsilciliklerde olduğu gibi Erzurum'da da coşku ile kutlanıyor.



Haim Karataş, MHP Erzurum İl Başkanı

Türkiye Cumhuriyeti'nin kuruluşunun 96. yıldönümü, tüm yurt ve dış temsilciliklerde olduğu gibi Erzurum'da da coşku ile kutlanıyor.



Bu günün kutlu günüdür. Türkiye Cumhuriyeti'nin kuruluşunun 96. yıldönümü, tüm yurt ve dış temsilciliklerde olduğu gibi Erzurum'da da coşku ile kutlanıyor.

Muhamed Cevdet Özyen, Kızıltepe Belediye Başkanı



Muhamed Cevdet Özyen, Kızıltepe Belediye Başkanı olarak görev yapmaktadır. Bu günün kutlu günüdür. Türkiye Cumhuriyeti'nin kuruluşunun 96. yıldönümü, tüm yurt ve dış temsilciliklerde olduğu gibi Erzurum'da da coşku ile kutlanıyor.

Cumhuriyetin 96. yıldönümü, bir yarı yüzyıldır ki bu toprakların geleceği için mücadele edenlerin, fedakârların ve kurbanlarının birer hatırasıdır. Türkiye'nin geleceği için mücadele edenlerin, fedakârların ve kurbanlarının birer hatırasıdır.

Cumhuriyetin 96. yıldönümü, bir yarı yüzyıldır ki bu toprakların geleceği için mücadele edenlerin, fedakârların ve kurbanlarının birer hatırasıdır. Türkiye'nin geleceği için mücadele edenlerin, fedakârların ve kurbanlarının birer hatırasıdır.

Bu günün kutlu günüdür. Türkiye Cumhuriyeti'nin kuruluşunun 96. yıldönümü, tüm yurt ve dış temsilciliklerde olduğu gibi Erzurum'da da coşku ile kutlanıyor.

Bu günün kutlu günüdür. Türkiye Cumhuriyeti'nin kuruluşunun 96. yıldönümü, tüm yurt ve dış temsilciliklerde olduğu gibi Erzurum'da da coşku ile kutlanıyor.

Mevcut durumda, Türkiye Cumhuriyeti'nin kuruluşunun 96. yıldönümü, tüm yurt ve dış temsilciliklerde olduğu gibi Erzurum'da da coşku ile kutlanıyor.

Cumhuriyetin 96. yıldönümü, bir yarı yüzyıldır ki bu toprakların geleceği için mücadele edenlerin, fedakârların ve kurbanlarının birer hatırasıdır. Türkiye'nin geleceği için mücadele edenlerin, fedakârların ve kurbanlarının birer hatırasıdır.

Bu günün kutlu günüdür. Türkiye Cumhuriyeti'nin kuruluşunun 96. yıldönümü, tüm yurt ve dış temsilciliklerde olduğu gibi Erzurum'da da coşku ile kutlanıyor.

Bu günün kutlu günüdür. Türkiye Cumhuriyeti'nin kuruluşunun 96. yıldönümü, tüm yurt ve dış temsilciliklerde olduğu gibi Erzurum'da da coşku ile kutlanıyor.

Hakan Oral, ETS Yönetim Kurulu Başkanı

Bu günün kutlu günüdür. Türkiye Cumhuriyeti'nin kuruluşunun 96. yıldönümü, tüm yurt ve dış temsilciliklerde olduğu gibi Erzurum'da da coşku ile kutlanıyor.



Muhamed Selman, Köylüleri Belediye Başkanı

Muhamed İzzet, Nalca İlçe Belediye Başkanı

Muhamed Selman, Köylüleri Belediye Başkanı olarak görev yapmaktadır. Bu günün kutlu günüdür. Türkiye Cumhuriyeti'nin kuruluşunun 96. yıldönümü, tüm yurt ve dış temsilciliklerde olduğu gibi Erzurum'da da coşku ile kutlanıyor.

Muhamed İzzet, Nalca İlçe Belediye Başkanı olarak görev yapmaktadır. Bu günün kutlu günüdür. Türkiye Cumhuriyeti'nin kuruluşunun 96. yıldönümü, tüm yurt ve dış temsilciliklerde olduğu gibi Erzurum'da da coşku ile kutlanıyor.

Bu günün kutlu günüdür. Türkiye Cumhuriyeti'nin kuruluşunun 96. yıldönümü, tüm yurt ve dış temsilciliklerde olduğu gibi Erzurum'da da coşku ile kutlanıyor.

Cumhuriyetin 96. yıldönümü, bir yarı yüzyıldır ki bu toprakların geleceği için mücadele edenlerin, fedakârların ve kurbanlarının birer hatırasıdır. Türkiye'nin geleceği için mücadele edenlerin, fedakârların ve kurbanlarının birer hatırasıdır.

Bu günün kutlu günüdür. Türkiye Cumhuriyeti'nin kuruluşunun 96. yıldönümü, tüm yurt ve dış temsilciliklerde olduğu gibi Erzurum'da da coşku ile kutlanıyor.

Bu günün kutlu günüdür. Türkiye Cumhuriyeti'nin kuruluşunun 96. yıldönümü, tüm yurt ve dış temsilciliklerde olduğu gibi Erzurum'da da coşku ile kutlanıyor.

Bu günün kutlu günüdür. Türkiye Cumhuriyeti'nin kuruluşunun 96. yıldönümü, tüm yurt ve dış temsilciliklerde olduğu gibi Erzurum'da da coşku ile kutlanıyor.

Bu günün kutlu günüdür. Türkiye Cumhuriyeti'nin kuruluşunun 96. yıldönümü, tüm yurt ve dış temsilciliklerde olduğu gibi Erzurum'da da coşku ile kutlanıyor.

ETB Unvanını Korudu



Erzurum Ticaret Borsası, 5 yıldızlı Borsa unvanını akreditasyon belgesini yeniden alarak korudu.

Türkiye Odalar ve Borsalar Birliği (TOBB) Genel Merkezinde düzenlenen Akreditasyon Sertifika Törenine, Erzurum Ticaret Borsası Meclis Başkanı Yavuz Güney, Yönetim Kurulu Üyesi Aykut Koç ile Genel Sekreter Ensar Korucuk ve Akreditasyon Sorumlusu Kübra Özlem Yanıç katıldılar. Türkiye Odalar ve Borsalar Birliği (TOBB)'ne 2011 yılında başvuran ve her 4 yılda bir gerçekleştirilen denetimlerle yenilenen ve bu yıl da gerçekleştirilen denetimler sonrasında 5 yıldızlı Borsa unvanını koruyan Erzurum Ticaret Borsası, gerekli kriterleri yerine getirerek Akreditasyon Belgesini bir kez daha almaya hak kazandı.

Erzurum Ticaret Borsası'nı, Türkiye Odalar ve Borsalar Birliği (TOBB)'nin istediği kalite, verimlilik ve etkinliğe bir adım daha yaklaştıran "Akreditasyon Belgesi". Ankara TOBB Genel Merkezinde düzenlenen ve Ticaret Bakanı Ruhsar Pekcan'ın da katıldığı törende TOBB Başkanı Rifat Hisarcıklıoğlu

tarafından Erzurum Ticaret Borsası Yönetim Kurulu Başkanı Hakan Oral'a takdim edildi. ETB Başkanı Hakan Oral, TOBB Akreditasyon Belgesi standartlarına ulaşmaktan dolayı mutlu olduklarını belirterek, 2011 yılı sonlarına doğru çıktıkları bu yolda kısa bir süre zarfında bu standardın yakalanması için üstün bir gayret gösterildiğini söyledi. Oral, "Erzurum Ticaret Borsası, bu belge ile daha verimli ve etkin hizmetler üretecek. Hizmet ticaretinin hızla geliştiği son dönemlerde, hizmet alanındaki akreditasyon faaliyeti mal ticaretinden dahi önemli hale gelmiştir. Ülkemiz ekonomisi için önemli olan oda ve borsalarımızı daha da güçlendirmek gibi temel hedefler doğrultusunda emin adımlar atılmaktadır. Türkiye Odalar ve Borsalar Birliği (TOBB) tarafından oda ve borsaların hizmet kalitesinin mükemmelle ulaşması ve kurumsal kapasitelerinin artırılması için geliştirilen "TOBB Oda ve Borsa Akreditasyon" Projesi kapsamında Akreditasyon Belgesini

almaya hak kazanan Erzurum Ticaret Borsası, gerçekleştirdiği faaliyetler ile başta Erzurum ili olmak üzere ülke ekonomisine de katkı sağlamaktadır. Erzurum Ticaret Borsası bu anlamda üyelerine her geçen gün daha iyi hizmet sunabilmek için çalıştığını ve bu anlamda, 2008 yılında Erzurum Ticaret Borsası ISO 9001:2001 belgesini alarak hizmet kalitesini belgelendirme yolunda ilk adımını atmıştır. Üyelerinin memnuniyetini arttırmak için üye odaklı faaliyetlerine önem vermiştir. Erzurum Ticaret Borsası'nın hedeflerinin içerisinde yer alan Akredite Borsa olmak için, Türkiye Odalar ve Borsalar Birliği (TOBB) ile işbirliği çerçevesinde sürdürülen Oda ve Borsa Akreditasyon Sistemine başvuran Borsamız Eylül 2012 tarihinde gerçekleşen denetim sonrasında başarılı bulunmuş ilk Akreditasyon Belgesini almaya hak kazanmıştır. Borsamız bundan sonrada 5 yıldızlı Borsa unvanını daha ileriye taşıyacaktır" diye konuştu. **HABERMERKEZİ**



Erzurum'a Davet Etti

Erzurum Ticaret Borsası Yönetim Kurulu Başkanı Hakan Öral, TOBB heyeti ile birlikte Kırğızistan ve İran'da faaliyet gösteren Türk firmaların ve ihracatçıların yararına Erzurum'a davet etti. TOBB heyeti, Kırğızistan Devlet Başkanı Sayın Gennadiy İvanov ve İran Cumhurbaşkanı Yardımcısı Muhammed Nahavandian'ın Erzurum'a davet etti. 30-76

TOBB'dan Kırğızistan ve İran Ziyareti



Erzurum Ticaret Borsası Yönetim Kurulu Başkanı Hakan Öral, TOBB heyeti ile birlikte Kırğızistan ve İran'da ticari temsilatörleri bulundu. Başkan Öral, Kırğızistan Devlet Başkanı Sooronbay Ceebekovi ile İran Cumhurbaşkanı Yardımcısı Muhammed Nahavandian'ın Erzurum'a özgü Oltu Taşı tespit hediye ederek iki ülkeyi Erzurum'a davet etti.



A Gazetesi yayımlanan bir haberde söz konusu ziyaretin gerekçesi TOBB Başkanı Hakan Öral, "Seyahat Geliştirme Bakanlığı'nın Türkiye Cumhuriyeti ile Kırğızistan ve İran'da faaliyet gösteren Türk firmaların ve ihracatçıların yararına Erzurum'a davet etti. TOBB heyeti, Kırğızistan Devlet Başkanı Sayın Gennadiy İvanov ve İran Cumhurbaşkanı Yardımcısı Muhammed Nahavandian'ın Erzurum'a davet etti."

Büyük Düşük İsvet
TOBB Başkanı M. Hakan Öral, İran Cumhurbaşkanı Yardımcısı Muhammed Nahavandian'ın Erzurum'a davet etti. Başkan Öral, "Seyahat Geliştirme Bakanlığı'nın Türkiye Cumhuriyeti ile Kırğızistan ve İran'da faaliyet gösteren Türk firmaların ve ihracatçıların yararına Erzurum'a davet etti. TOBB heyeti, Kırğızistan Devlet Başkanı Sayın Gennadiy İvanov ve İran Cumhurbaşkanı Yardımcısı Muhammed Nahavandian'ın Erzurum'a davet etti."

İki Dünyanın İçin Önemli Birer Ziyaret Oldu

Türkiye Gelişim ve İnovasyon Bakanlığı (TİM) Yönetim Kurulu Başkanı M. Kemal İsmailoğlu ile birlikte Erzurum Ticaret Borsası Yönetim Kurulu Başkanı Hakan Öral, iki ülke ile ticari temsilatörleri bulundu. Başkan Öral, "Seyahat Geliştirme Bakanlığı'nın Türkiye Cumhuriyeti ile Kırğızistan ve İran'da faaliyet gösteren Türk firmaların ve ihracatçıların yararına Erzurum'a davet etti. TOBB heyeti, Kırğızistan Devlet Başkanı Sayın Gennadiy İvanov ve İran Cumhurbaşkanı Yardımcısı Muhammed Nahavandian'ın Erzurum'a davet etti."

ERZURUM TİCARET BORSASI
Erzurum Ticaret Borsası Yönetim Kurulu Başkanı Hakan Öral, Türkiye Gelişim ve İnovasyon Bakanlığı (TİM) Yönetim Kurulu Başkanı M. Kemal İsmailoğlu ile birlikte Erzurum Ticaret Borsası Yönetim Kurulu Başkanı Hakan Öral, iki ülke ile ticari temsilatörleri bulundu. Başkan Öral, "Seyahat Geliştirme Bakanlığı'nın Türkiye Cumhuriyeti ile Kırğızistan ve İran'da faaliyet gösteren Türk firmaların ve ihracatçıların yararına Erzurum'a davet etti. TOBB heyeti, Kırğızistan Devlet Başkanı Sayın Gennadiy İvanov ve İran Cumhurbaşkanı Yardımcısı Muhammed Nahavandian'ın Erzurum'a davet etti."



İki Ziyaret Türk Birlikçiliğine

Kırğızistan ve İran'da faaliyet gösteren Türk firmaların ve ihracatçıların yararına Erzurum'a davet etti. TOBB heyeti, Kırğızistan Devlet Başkanı Sayın Gennadiy İvanov ve İran Cumhurbaşkanı Yardımcısı Muhammed Nahavandian'ın Erzurum'a davet etti.

Kırğızistan Cumhurbaşkanı ile Görüşme

Kırğızistan Cumhurbaşkanı Sayın Gennadiy İvanov ile görüşme yaptı. Başkan Öral, "Seyahat Geliştirme Bakanlığı'nın Türkiye Cumhuriyeti ile Kırğızistan ve İran'da faaliyet gösteren Türk firmaların ve ihracatçıların yararına Erzurum'a davet etti. TOBB heyeti, Kırğızistan Devlet Başkanı Sayın Gennadiy İvanov ve İran Cumhurbaşkanı Yardımcısı Muhammed Nahavandian'ın Erzurum'a davet etti."

Siyasi İstikrar Ortamı

Siyasi İstikrar Ortamı... Başkan Öral, "Seyahat Geliştirme Bakanlığı'nın Türkiye Cumhuriyeti ile Kırğızistan ve İran'da faaliyet gösteren Türk firmaların ve ihracatçıların yararına Erzurum'a davet etti. TOBB heyeti, Kırğızistan Devlet Başkanı Sayın Gennadiy İvanov ve İran Cumhurbaşkanı Yardımcısı Muhammed Nahavandian'ın Erzurum'a davet etti."

Ortak payda Erzurum

AK Parti Erzurum Palandöken Belediye Başkan adayı Muhammet Sunar, ETSO Başkanı Lütfü Yücelik ve Erzurum Ticaret Borsası Başkanı Hakan Oral'ı ziyaret etti.



■ HABİTMERKEZİ

Adilet ve Kalkınma Partisi Erzurum Palandöken İlçe Belediye Başkan Adayı Av. Muhammet Sunar, Erzurum Ticaret ve Sanayi Odası (ETSO) Yönetim Kurulu Başkanı Lütfü Yücelik ve Erzurum Ticaret Borsası Başkanı Hakan Oral'ı ziyaret etti.

Ortak payda Erzurum

AK Parti Palandöken İlçe Başkanı Hakan Ömenoğlu ve parti yöneticileriyle bir araya gelen Sunar, Başkan Yücelik ile bir süre sohbet etti. Ziyarette konuşan Sunar,



31 Mart'ta yapılacak yerel seçimleri Erzurum'a ve ilkeye hayırlı olmasını temenni ederken, ziyarette Palandöken ilçesinde hayata geçirilmesi düşünülen projelerden söz eden Sunar, seçim sonuçlarının Erzurum'un için hayırlı olmasını diledi.

ETSO Yönetim Kurulu Başkanı Lütfü Yücelik ile Erzurum'un hizmet için yarınan herkesin ortak paydaşının yine Erzurum ve Erzurum'un değerleri olması gerektiğini altını çizerek, şehrin gelişmesini ve kalkınmasını hedeflediklerini, modern ve

marka şehir imajını güçlendirecek yeni projelerin hayata geçirilmesini aynı şekilde dile getirdi.

Başkan Oral'a Ziyaret

AK Parti Palandöken Belediye Başkan Adayı Muhammet Sunar, seçim çalışmalarını kapsamında Erzurum Ticaret Borsası Yönetim Kurulu Başkanı Hakan Oral'ı ziyaret etti.

Erzurum Ticaret Borsası Yönetim Kurulu Başkanı Hakan Oral ile bir araya gelen Başkan Adayı Sunar, Palandöken'e ilişkin projelerin ve siyaset anlayışını aktardı.

Mevcut ve hedeflenen projeler hakkında konuşulan bu ziyarette, ildeki zemin koşulları, STK'lar ve ilgili kurum ve kuruluşlarla oyun içerisinde görev yapılması gerektiğini ve bu anlamda destekli olarak çalışıldığını ifade getiren Başkan Oral, tüm adaylara başarı temennisinde bulundu.

Oral, ziyareten önyoluğa memnuniyet dile getirerek, "Ortak paydaşımız Erzurum. Her şey Erzurum için. Kentimizin gelişmesi, kalkınması ve hak ettiği noktaya ulaşması için çalışılması gereken birçok sorunlara dikkat edilmesi gerekir. Herkesin gece gündüz demeden çalışması lazım. Tabii ki bu bir bayrak yarış. Bir anlamda tüm belediye başkan adaylarımız yaklaşımlarını, görüşlerini bu doğrultuda belirttiklerini" şeklinde konuştu.

ETB'ye ziyaretçi akını

Büyükşehir Belediye Başkanı Mehmet Sekmen, AK Parti İl Başkanı M.Emir Öz, SGK İl Müdürü Durmuş ile Çalışma ve İşkur İl Müdürü Demir, Erzurum Ticaret Borsası Başkanı Hakan Oral'ı ziyaret ettiler. >> 8'de

ETB'ye ziyaretçi akını

HAYRİMERKEZİ

Erzurum Büyükşehir Belediye Başkanı Mehmet Sekmen, AK Parti İl Başkanı Mehmet Emir Öz, Sosyal Güvenlik Kurumu İl Müdürü Nizamettin Durmuş ile Çalışma ve İşkur İl Müdürü Recep Demir, Erzurum Ticaret Borsası Başkanı

Hakan Oral'ı ziyaret ettiler. Erzurum Ticaret Borsası Hizmet Binasında gerçekleşen ziyaretlerde öncelikle olarak, Erzurum Ekonomisi, Turizm hayvançılık ve atılımda destekli projeler ele alındı. Ziyaretlerde Meclis Başkanı Yusuf Güneş, Yönetim Kurulu Başkan Vekili Muammer Aydın, Yönetim

Kurulu Üyeleri Aykut Koç, Yalçın Meral, Vexdi Koç ile Büyükşehir Belediyesi Başkan Vekili ve Büyükşehir Belediye Erzurumspor Kulübü eski Başkanı Mevlüt Doğan da hazır bulundular.

İşbirliği içinde olacağız

Şehrin gelişmesi ve kalkınması

noktasında gerçekleştirilen projeleri tamamlamak ve yeni projeleri hayata geçirmek için gayret gösterdiklerini ifade eden Başkan Sekmen, "Bu çalışmalar arasında şehrin öncemli sivil toplum kuruluşlarını başında gelen Erzurum Ticaret Borsası ile koordineli bir şekilde işbirliği içerisinde çalıştık. Bir insanlık el birliğiyle şehrimizi ilerletme ve sanayinin mekkesi yapacağız" dedi.

Ziyaretten duyduğu memnuniyeti dile getiren Başkan Oral, "Erzurum için yapılacak tüm olumlu ve hayırlı işlerde elimizi taşın altına koymaya hazırız. Olmadığımız Erzurum. İlimiz için hep beraber olacağımızı her ortamda ifade ediyoruz. Kurumlar arası işbirliği ile projelerimizi birer birer hayata geçiriyoruz. Erzurum'un kaybedecek bir dakikası bile yok. Erzurum en iyi hizmetli hak eden şehirlerden birindedir" dedi.

Erzurum Ticaret Borsası Yönetim Kurulu Başkanı Hakan Oral, daha sonra Erzurum Sosyal Güvenlik Kurumu (SGK) İl Müdürü Nizamettin Durmuş ve Çalışma ve İşkur İl Müdürü Recep Demir ile beraber ayrıldı.

Yatırım Fırsatları Ele Alındı



HABER MERKEZİ

Büyükşehir Belediye Başkanı Mehmet Sekmen, Erzurum'un her yönüyle gelişmesi, büyümesi ve kalkınması için bütün kurumlar ve sivil toplum kuruluşlarıyla birlikte hareket etmeye, bundan sonra da aynı anlayışla hizmet etmeye gayret göstereceklerini kaydetti. Sekmen uygun rekabet koşullarının yaratılması, karşılıklı yatırımların teşvik edilmesi ve piyasadaki ticaret ve iş birliğinin geliştirilmesinin hedeflendiğini ifade ederek, bölge coğrafyasında mevcut sorunların çözümününün yatırım, üretim ve yeni iş alanları açmaktan

geçtiğini söyledi.

Erzurum Ticaret Borsası Yönetim Kurulu Başkanı Hakan Oral ise, şehrin ekonomik yapısını güçlendirmek, tüccarın ve esnafın daha rahat bir ortamda iş yapabilmesini temin etmek için birlikte hareket etmenin büyük önem taşıdığını vurguladı. Erzurum'da yatırım ortamının iyileştirilmesi için ETB olarak her türlü çabayı gösterdiklerini ve yatırımcıların taleplerinin karşılansının ilin ekonomik hareketliliğine katkı sağlayacağını dile getirdi. Başkan Oral, bölge ve il ekonomisinde canlanma ve

Erzurum Ticaret Borsası Yönetim Kurulu Başkanı Hakan Oral, Erzurum Büyükşehir Belediye Başkanı Mehmet Sekmen'i ziyaret etti. Başkan Mehmet Sekmen'in makamında gerçekleşen ziyarette, öncelikli olarak ekonomik ve sosyal konular ile yatırım fırsatları ele alınarak Erzurum'un mevcut altyapı ve gelişmiş lojistik imkanları konuşuldu.

buna bağlı olarak sürülebilir sektör olma işlevini yürütmek istediklerini dile getirerek "Erzurum'da sosyo-kültürel ortam açısından bir mozaik teşkil etmekte ve bölgede dinamizmin oluşumuna yardımcı olmak görevimizdir. Ayrıca il ekonomisinde ekonomik çarpama bağlı olarak bir canlılık yaratarak doğrudan ve dolaylı yollarla il ekonomisi üzerinde olumlu etkilerde bulunacağız. Erzurum, bölge illerinin ve diğer bölgelerin sınır ötesi pazara açıldığı bir ticaret merkezi olma özelliğine kavuşarak daha da gelişecektir" şeklinde konuştu.



BB. Erzurumspor Sahipsiz Değildir



Hakan Oral

BB Erzurumspor'un hakemlerin haksızlığına uğratılmasına bir tepki de Erzurum Ticaret Borsası Yönetim Kurulu Başkanı Hakan Oral'dan geldi. Erzurumspor'un sahipsiz olmadığına altını çizen Oral şu kinama bildirisini yayınladı:

deri birilerinin elinde olmamalıdır. Futbol otoritelerinin bile maç sonu yaptığı yorumlarda kararını haksız olduğu açık ve nettir. Önceki maçlarda da takımımızın aleyhine aynı hatalara meydan veren hakemleri şiddetle kınıyor, bağlı bulduğukları MHK yı göreve davet ediyorum. Bu şehrin kadriyle kimse oynamamaz. Yönetimimiz ve Teknik Direktörümüzün haklı isyanına sonuna kadar destek veriyor, Erzurumspor'un yolunu meşru yolla kesemeyip, gayrimeşru yollara

başvuranları adil olmaya davet ediyorum. -20 derecede statta yerini alan, kalbi Erzurumspor'un ağıyla atan çocuklarımızın, bu gibi soğuğa rağmen hiçbir Anadolu kulübünde olmayan taraftar sayısı ile stadi hınca hinc dolduran halkımızın hakkını yedirmeyeceğiz. Bu şehrin kadriyle kimse oynamamaz. Kamu oyunu ve ilgili kurumları bu serzenişe duymaya, yönettikleri maçları adil bir şekilde yönetmeleri için göreve davet ediyorum."

"Süper Ligin 20. Haftasında takımımız BB Erzurumspor'un Çaykur Rize Spor karşısında oynadığı güzel futbola ve atıldığı gole rağmen, maçın hakemi Özgür Yankaya'nın VAR sistemine baktığı halde golü iptal etmesi büyük bir hatadır. Bu hata sadece kulübümüze değil şehrimize, bu şehirde yaşayan vatandaşlara, STK larına karşı yapılmış büyük bir ayıptır. Büyük başarılarla 3 yıl üst üste şampiyon olarak haklı mücadelesini süper lige çıkararak taçlandıran takımımızın ka-

Basının sorunları elbirliği ile çözülmeli

Erzurum Yatai Okay Memiş, Büyükşehir Belediye Başkanı Mehmet Sekmen, Cumhurbaşkanlığı İletişim Başkanı Prof. Dr. Fahrettin Altun, Türkiye Gazeteciler Konfederasyonu Genel Başkanı Nuri Kolaylı, Değer Anadolu Gazeteciler Cemiyeti Başkanı Feriðtin Fızt Özsay ve Erzurum Ticaret Borsası Başkanı Hakan Oral yayınladıkları mesajlarla, 10 Ocak Çalgın Gazeteciler Günü'nü kutladı, mesleğin önemine işaret ederek, sorunları dile getirdiler.

10 Ocak Çalgın Gazeteciler Günü dolayısıyla Erzurum'da düzenlenen basın toplantısında konuşan Büyükşehir Belediye Başkanı Mehmet Sekmen, "10 Ocak Çalgın Gazeteciler Günü'nü kutluyoruz. Mesleğin önemine işaret ederken, sorunları dile getirdiler."

10 Ocak Çalgın Gazeteciler Günü dolayısıyla Erzurum'da düzenlenen basın toplantısında konuşan Büyükşehir Belediye Başkanı Mehmet Sekmen, "10 Ocak Çalgın Gazeteciler Günü'nü kutluyoruz. Mesleğin önemine işaret ederken, sorunları dile getirdiler."

Basın Bakanları, "10 Ocak Çalgın Gazeteciler Günü'nü kutluyoruz. Mesleğin önemine işaret ederken, sorunları dile getirdiler."

Basın Bakanları, "10 Ocak Çalgın Gazeteciler Günü'nü kutluyoruz. Mesleğin önemine işaret ederken, sorunları dile getirdiler."

Basın Bakanları, "10 Ocak Çalgın Gazeteciler Günü'nü kutluyoruz. Mesleğin önemine işaret ederken, sorunları dile getirdiler."




Feriðtin Fızt Özsay



Mehmet Sekmen



Nuri Kolaylı




Prof. Dr. Fahrettin Altun

Basın Bakanları, "10 Ocak Çalgın Gazeteciler Günü'nü kutluyoruz. Mesleğin önemine işaret ederken, sorunları dile getirdiler."

Basın Bakanları, "10 Ocak Çalgın Gazeteciler Günü'nü kutluyoruz. Mesleğin önemine işaret ederken, sorunları dile getirdiler."

Basın Bakanları, "10 Ocak Çalgın Gazeteciler Günü'nü kutluyoruz. Mesleğin önemine işaret ederken, sorunları dile getirdiler."


Basın Bakanları, "10 Ocak Çalgın Gazeteciler Günü'nü kutluyoruz. Mesleğin önemine işaret ederken, sorunları dile getirdiler."




Hakan Oral



Prof. Dr. Fahrettin Altun



Feriðtin Fızt Özsay



Nuri Kolaylı

Basın Bakanları, "10 Ocak Çalgın Gazeteciler Günü'nü kutluyoruz. Mesleğin önemine işaret ederken, sorunları dile getirdiler."

Basın Bakanları, "10 Ocak Çalgın Gazeteciler Günü'nü kutluyoruz. Mesleğin önemine işaret ederken, sorunları dile getirdiler."

Basın Bakanları, "10 Ocak Çalgın Gazeteciler Günü'nü kutluyoruz. Mesleğin önemine işaret ederken, sorunları dile getirdiler."

Basın Bakanları, "10 Ocak Çalgın Gazeteciler Günü'nü kutluyoruz. Mesleğin önemine işaret ederken, sorunları dile getirdiler."

Türkiye Odalar ve Borsalar Birliği (TOBB) Başkanı M. Rifat Hisarcıklıoğlu ve Türkiye Bankalar Birliği (TBB) Başkanı Hüseyin Aydın'ın Türkiye'nin önde gelen banka temsilcileri, Erzurum'da iş dünyası ile bir araya geliyor.

Erzurum'da Kritik Toplantı

TOBB ve TBB Reel Sektör ve Finans Sektörü Diyalog Geliştirme Toplantısı, 17 Ocak 2018 Perşembe günü Palandöken Godeman Salonunda gerçekleştirildi. TOBB Başkanı Hisarcıklıoğlu, bu kapsamda Anadolu'da 11 ilde toplantılarını, Erzurum'da ise 12. toplantısını yapacaklarını söyledi.

ERZURUM'DA TOBB VE TBB REEL SEKTÖR VE FİNANS SEKTÖRÜ DİYALOG GELİŞTİRME TOPLANTISI, 17 OCAK 2018 PERŞEMBE GÜNÜ PALANDÖKEN GODEMAN SALONUNDA GERÇEKLEŞTİRİLDİ. TOBB BAŞKANI HISARCIKLIOĞLU, BU KAPSAMDA ANADOLU'DA 11 İLDE TOPLANTILARINI, ERZURUM'DA İSE 12. TOPLANTISINI YAPACAKLARINI SÖYLEDİ.

Erzurum'da TOBB Başkanı Rifat Hisarcıklıoğlu, Türkiye Bankalar Birliği Başkanı Hüseyin Aydın ve TOBB Reel Sektör ve Finans Sektörü Diyalog Geliştirme Toplantısı kapsamında Erzurum'da TOBB Başkanı Hisarcıklıoğlu ve TBB Başkanı Aydın'ın bir araya gelmesiyle gerçekleştirildi. Toplantıda, Türkiye'nin önde gelen banka temsilcileri, TOBB Başkanı Hisarcıklıoğlu ve TBB Başkanı Aydın'ın bir araya gelmesiyle gerçekleştirildi. Toplantıda, Türkiye'nin önde gelen banka temsilcileri, TOBB Başkanı Hisarcıklıoğlu ve TBB Başkanı Aydın'ın bir araya gelmesiyle gerçekleştirildi.

TOBB ve TBB Reel Sektör ve Finans Sektörü Diyalog Geliştirme Toplantısı, 17 Ocak 2018 Perşembe günü Palandöken Godeman Salonunda gerçekleştirildi. TOBB Başkanı Hisarcıklıoğlu, bu kapsamda Anadolu'da 11 ilde toplantılarını, Erzurum'da ise 12. toplantısını yapacaklarını söyledi.



ÇOK ÖZEL TOPLANTI

Erzurum'da düzenlenen toplantıda TOBB ve TBB Reel Sektör ve Finans Sektörü Diyalog Geliştirme Toplantısı'nın 12. toplantısı gerçekleştirildi. Toplantıda, TOBB Başkanı Hisarcıklıoğlu ve TBB Başkanı Aydın'ın bir araya gelmesiyle gerçekleştirildi.

Çok özelde gerçekleştirildi

TOBB Başkanı Rifat Hisarcıklıoğlu ve Türkiye Bankalar Birliği Başkanı Hüseyin Aydın'ın bir araya gelmesiyle gerçekleştirildi. Toplantıda, Türkiye'nin önde gelen banka temsilcileri, TOBB Başkanı Hisarcıklıoğlu ve TBB Başkanı Aydın'ın bir araya gelmesiyle gerçekleştirildi.

Toplantı sonuçlandı

Toplantıda, Türkiye'nin önde gelen banka temsilcileri, TOBB Başkanı Hisarcıklıoğlu ve TBB Başkanı Aydın'ın bir araya gelmesiyle gerçekleştirildi. Toplantıda, Türkiye'nin önde gelen banka temsilcileri, TOBB Başkanı Hisarcıklıoğlu ve TBB Başkanı Aydın'ın bir araya gelmesiyle gerçekleştirildi.

TOBB Başkanı Hisarcıklıoğlu, toplantıda, Türkiye'nin önde gelen banka temsilcileri, TOBB Başkanı Hisarcıklıoğlu ve TBB Başkanı Aydın'ın bir araya gelmesiyle gerçekleştirildi. Toplantıda, Türkiye'nin önde gelen banka temsilcileri, TOBB Başkanı Hisarcıklıoğlu ve TBB Başkanı Aydın'ın bir araya gelmesiyle gerçekleştirildi.

EMEKLER HEBA OLMASIN



Erzurum ve bölge illerinde ekonomik kalkınmalarla sağlayacak ve mevcut potansiyeli en iyi şekilde değerlendirecek amaçla hazırlanan "Kırmızı Et Üretim ve İşlenmesinde İşbirliği Sektörleri Analizi Projesi" tamamlanmıştır.

Bölge ekonomisine katkıda bulunacak

Bölge ekonomisine önemli katkıda bulunacak olan Kırmızı Et Üretim ve İşlenmesinde İşbirliği Sektörleri Analizi Projesi, Erzurum ve bölge illerinde ekonomik kalkınmalarla sağlayacak ve mevcut potansiyeli en iyi şekilde değerlendirecek amaçla hazırlanan "Kırmızı Et Üretim ve İşlenmesinde İşbirliği Sektörleri Analizi Projesi" tamamlanmıştır.

Proje iki yılda tamamlanacak

Proje iki yılda tamamlanacak ve bölge ekonomisine önemli katkıda bulunacak olan Kırmızı Et Üretim ve İşlenmesinde İşbirliği Sektörleri Analizi Projesi, Erzurum ve bölge illerinde ekonomik kalkınmalarla sağlayacak ve mevcut potansiyeli en iyi şekilde değerlendirecek amaçla hazırlanan "Kırmızı Et Üretim ve İşlenmesinde İşbirliği Sektörleri Analizi Projesi" tamamlanmıştır.

İki Yıllık Emek Ekonomiye Takıldı

Erzurum ve bölge illerinde ekonomik kalkınmalarla sağlayacak ve mevcut potansiyeli en iyi şekilde değerlendirecek amaçla hazırlanan "Kırmızı Et Üretim ve İşlenmesinde İşbirliği Sektörleri Analizi Projesi" ekonomik faaliyetler kapsamında uygulanan çalışmalarla ilgili.

Erzurum ve bölge illerinde ekonomik kalkınmalarla sağlayacak

Erzurum ve bölge illerinde ekonomik kalkınmalarla sağlayacak ve mevcut potansiyeli en iyi şekilde değerlendirecek amaçla hazırlanan "Kırmızı Et Üretim ve İşlenmesinde İşbirliği Sektörleri Analizi Projesi" ekonomik faaliyetler kapsamında uygulanan çalışmalarla ilgili.

Proje iki yılda tamamlanacak

Proje iki yılda tamamlanacak ve bölge ekonomisine önemli katkıda bulunacak olan Kırmızı Et Üretim ve İşlenmesinde İşbirliği Sektörleri Analizi Projesi, Erzurum ve bölge illerinde ekonomik kalkınmalarla sağlayacak ve mevcut potansiyeli en iyi şekilde değerlendirecek amaçla hazırlanan "Kırmızı Et Üretim ve İşlenmesinde İşbirliği Sektörleri Analizi Projesi" tamamlanmıştır.



Bölge ekonomisine katkıda bulunacak olan Kırmızı Et Üretim ve İşlenmesinde İşbirliği Sektörleri Analizi Projesi, Erzurum ve bölge illerinde ekonomik kalkınmalarla sağlayacak ve mevcut potansiyeli en iyi şekilde değerlendirecek amaçla hazırlanan "Kırmızı Et Üretim ve İşlenmesinde İşbirliği Sektörleri Analizi Projesi" tamamlanmıştır.

Bölge ekonomisine katkıda bulunacak

Bölge ekonomisine önemli katkıda bulunacak olan Kırmızı Et Üretim ve İşlenmesinde İşbirliği Sektörleri Analizi Projesi, Erzurum ve bölge illerinde ekonomik kalkınmalarla sağlayacak ve mevcut potansiyeli en iyi şekilde değerlendirecek amaçla hazırlanan "Kırmızı Et Üretim ve İşlenmesinde İşbirliği Sektörleri Analizi Projesi" tamamlanmıştır.

Erzurum ve bölge illerinde ekonomik kalkınmalarla sağlayacak ve mevcut potansiyeli en iyi şekilde değerlendirecek amaçla hazırlanan "Kırmızı Et Üretim ve İşlenmesinde İşbirliği Sektörleri Analizi Projesi" ekonomik faaliyetler kapsamında uygulanan çalışmalarla ilgili.

Proje iki yılda tamamlanacak ve bölge ekonomisine önemli katkıda bulunacak olan Kırmızı Et Üretim ve İşlenmesinde İşbirliği Sektörleri Analizi Projesi, Erzurum ve bölge illerinde ekonomik kalkınmalarla sağlayacak ve mevcut potansiyeli en iyi şekilde değerlendirecek amaçla hazırlanan "Kırmızı Et Üretim ve İşlenmesinde İşbirliği Sektörleri Analizi Projesi" tamamlanmıştır.

Proje iki yılda tamamlanacak ve bölge ekonomisine önemli katkıda bulunacak olan Kırmızı Et Üretim ve İşlenmesinde İşbirliği Sektörleri Analizi Projesi, Erzurum ve bölge illerinde ekonomik kalkınmalarla sağlayacak ve mevcut potansiyeli en iyi şekilde değerlendirecek amaçla hazırlanan "Kırmızı Et Üretim ve İşlenmesinde İşbirliği Sektörleri Analizi Projesi" tamamlanmıştır.



YÖREX'te Erzurum rüzgarı

Antalya'da düzenlenen Yöresel Ürünler Fuarı (YÖREX) H. Karapınar'da düzenlenen Ant. Fuarı, Erzurum'da da düzenlendi. KUDURGA, ETNO ve ETRAK'ın ortaklığıyla düzenlenen Erzurum Ant. Fuarı, 10 Eylül 17'de...

PUSULA

+ Aktüel



Erzurum YÖREX'ten Tam Not Aldı

Türkiye Odalar ve Borsalar Birliği'nin (TOBB) desteğiyle, Antalya Ticaret Borsası (ATB) tarafından ANFAŞ Fuar Merkezi'nde düzenlenen Yöresel Ürünler Fuarı (YÖREX), kapılarını ziyaretçilerine açtı.



Bir yıl önce düzenlenen YÖREX'te, 41 ilin 100'den fazla üyesi katılan Türkiye Odalar ve Borsalar Birliği'nin (TOBB) desteğiyle, Antalya Ticaret Borsası (ATB) tarafından ANFAŞ Fuar Merkezi'nde düzenlenen Yöresel Ürünler Fuarı (YÖREX), kapılarını ziyaretçilerine açtı.

YÖREX, 10 ilin 100'den fazla üyesi katılan Türkiye Odalar ve Borsalar Birliği'nin (TOBB) desteğiyle, Antalya Ticaret Borsası (ATB) tarafından ANFAŞ Fuar Merkezi'nde düzenlenen Yöresel Ürünler Fuarı (YÖREX), kapılarını ziyaretçilerine açtı.

Türkiye Odalar ve Borsalar Birliği'nin (TOBB) desteğiyle, Antalya Ticaret Borsası (ATB) tarafından ANFAŞ Fuar Merkezi'nde düzenlenen Yöresel Ürünler Fuarı (YÖREX), kapılarını ziyaretçilerine açtı.

Erzurum'da düzenlenen Yöresel Ürünler Fuarı, 10 Eylül 17'de...

Türk Odalar ve Borsalar Birliği'nin (TOBB) desteğiyle, Antalya Ticaret Borsası (ATB) tarafından ANFAŞ Fuar Merkezi'nde düzenlenen Yöresel Ürünler Fuarı (YÖREX), kapılarını ziyaretçilerine açtı.

Coğrafi Teselli, Markalaşma Açısından Önemli

Türkiye'nin her köşesinden gelen ürünlerin, kaliteli ve güvenilir olarak tüketiciye ulaştırılması için yapılan çalışmalar, coğrafi teselli ve markalaşma açısından önemli bir adım olarak değerlendiriliyor.

Özellikle, yerel ürünlerin, kaliteli ve güvenilir olarak tüketiciye ulaştırılması için yapılan çalışmalar, coğrafi teselli ve markalaşma açısından önemli bir adım olarak değerlendiriliyor.

Her yıl düzenlenen Yöresel Ürünler Fuarı, yerel ürünlerin, kaliteli ve güvenilir olarak tüketiciye ulaştırılması için yapılan çalışmalar, coğrafi teselli ve markalaşma açısından önemli bir adım olarak değerlendiriliyor.

YÖREX'İN Erzurum'da Düzenleneceği

Erzurum'da düzenlenen Yöresel Ürünler Fuarı, yerel ürünlerin, kaliteli ve güvenilir olarak tüketiciye ulaştırılması için yapılan çalışmalar, coğrafi teselli ve markalaşma açısından önemli bir adım olarak değerlendiriliyor.

Yöresel Ürünler Fuarı, yerel ürünlerin, kaliteli ve güvenilir olarak tüketiciye ulaştırılması için yapılan çalışmalar, coğrafi teselli ve markalaşma açısından önemli bir adım olarak değerlendiriliyor.

Fuar, yerel ürünlerin, kaliteli ve güvenilir olarak tüketiciye ulaştırılması için yapılan çalışmalar, coğrafi teselli ve markalaşma açısından önemli bir adım olarak değerlendiriliyor.



EĞİTİMİN GURUR TABLOSU

Milli Eğitim Bakanı Ziya Selçuk, incelemelerde bulunmak üzere geldiği Erzurum'da eğitime katkı sağlayan Sivil Toplum Kuruluşu Temsilcileri ve hayırseverler iş adamlarına plaket verdi. Eğitimciler ile de bir araya gelen Bakan Selçuk, 2023 eğitim vizyonu doğrultusundaki görüşlerini paylaştı.




Erzurum'dan etkilendim

Sivil Toplum Kuruluşu Temsilcileri ve hayırseverler iş adamları ile bir araya gelen Millî Eğitim Bakanı Ziya Selçuk, eğitim alanında yürütülen çalışmalarına destek veren isimlere teşekkür etti. Eğitime verilen desteğin kutsal olduğunu hatırlatan Bakan Selçuk, Erzurum'un bu atmosfer içinde geleceğe dönük olan projeksiyonundan etkilendiğini söyledi.

Plaket verilen hayırseverler:

Erzurum Büyükşehir Belediyesi'ne ait Muceldili Konagında düzenlenen toplantıda şu isimler plaket aldı: ERCİMSAN Adına Fatih Yücelik, TOBB Adına Aykut Koç, İş Adamları Hüseyin Yavuz, Kızılay Erzurum Şube Başkanı Hüseyin Bozhalil, İş Adamları Niyazi Çakmakçı Adına İsmail Keleştin ve İller Bankası Bölge Müdürlüğü Adına Dündar Can. >> Sayfa 8'de



Kadın çiftçiler sertifika aldı



Tarım Projesi'nin çerçevesinde kadın çiftçilere yönelik Süt Hijyeni-Sterilizasyon Makinesi Operatörü (Sütlüane-Mandım)

Eğitimi kapsamında düzenlenen kurslarda başarılı olan kadın çiftçilere belgeleri törenle verildi. >> Haberi 12'de



Kadın çiftçiler sertifika aldı

HABER MERKEZİ

Erzurum Ticaret Borsası Başkanlığı, İŞKUR Erzurum İl Müdürlüğü, Yakutiyeye İlçe Milli Eğitim Müdürlüğü ve Yakutiyeye İlçe Tarım ve Orman Müdürlüğü'nün ortaklaşa yürüttüğü Tarım Projesi'nin çerçevesinde kadın çiftçilere yönelik "Süt Hijyeni-Sterilizasyon Makinesi Operatörü (Sütlüane-Mandım)" Eğitimi belge töreni Erzurum Ticaret Borsası konferans salonunda gerçekleştirildi.

Erzurum Ticaret Borsası'nın öncülük ettiği soğuk inoç Kurulumu Süt Projesi kapsamında devam ve eden tüm başarıyla süren çalışmalar kapsamında düzenlenen kurslara ilk etapta 6 grup halinde toplam

150 kadın çiftçi katıldı. Soğukçak, Alırböğük, Muratgözü, Yanırsarı, Kılıçgöze ve Yoğurtçi mahallelerinde kadın çiftçilerin katılımı ile gerçekleştirilen kurs başarıyla tamamlandı. Kadın çiftçilere, sertifikaları düzenlenecek törenle verildi.

Düzenlenen törenin açılış konuşmasını yapan Erzurum Ticaret Borsası Yönetim Kurulu Başkanı Hakan Oral, Tarım ve hayvancılık sektörünün un bak ettiği sektörün ulusal için gereken her türlü çabayı gösterdiklerini ve her türlü desteği vermeye hazır olduklarını ifade etti. Başkan Oral, "Erzurum'daki kadın çiftçilerimize yönelik olarak başlattığımız bu proje ile kadın çiftçilerimiz hem meslek sahibi olacak hem de para kazanacak. İlk

etapta merkez ilçelere bağlı 6 mahallemizde başlattığımız öğütümün bu projemizin yaygınlaşması için ilçelerimize yaymaya planlıyoruz. Kadın çiftçilerimizin bu anlamda tarım ve hayvancılıkta daha da aktif olmalarını bekliyoruz" diye konuştu.

Sertifika törenine ETB Başkanı Hakan Oral, Yakutiyeye Belediye Başkanı Mehmet Uçar, Erzurum Çalışma ve İş Kurumu (İŞKUR) Erzurum İl Müdürü Abdulkadir Mızıl, Yakutiyeye İlçe Milli Eğitim Müdürü Cihan Kıvanç, Yakutiyeye İlçe Tarım ve Orman Müdürü Mehmet Karaman, Yakutiyeye İlçe Jandarma Komutanı Binbaşı Emin Kaşrı Ural ile çok sayıda davetli ve kadın çiftçiler katıldı.

Yol Yürümekten Onur Duyuyorum



Türkiye İtibar Akademisi tarafından bu yıl 8'incisi gerçekleştirilen Türkiye İtibar Endeksi Araştırması tamamlandı. Türkiye'nin En İtibarlı İş Dünyası Sivil Toplum Kuruluşu Lideri Rifat Hisarcıklıoğlu seçildi. ETB Başkanı Hakan Oral, "İş dünyasının başarılı ismi Hisarcıklıoğlu ile bu yolu yürümekten onur duyuyorum" dedi.

Erzurum Ticaret Borsası Yönetim Kurulu Başkanı Hakan Oral, Türkiye'nin En İtibarlı İş Dünyası Sivil Toplum Kuruluşu Lideri olarak Türkiye Odalar ve Borsalar Birliği (TOBB) Başkanı M. Rifat Hisarcıklıoğlu'nun seçilmesinden dolayı memnuniyetini dile getirdi. ETB Başkanı Hakan Oral, Yıldız Teknik Üniversitesi ve Türkiye İtibar Akademisi tarafından bu yıl 8'incisi gerçekleştirilen Türkiye İtibar Endeksi Araştırması'na göre Türkiye'nin En İtibarlı İş Dünyası Sivil Toplum Kuruluşu Lideri seçilen Türkiye Odalar ve Borsaları



Birlik (TOBB) Başkanı M. Rifat Hisarcıklıoğlu'nu teknik em. Bşk. Hakan Oral, "Sayın Hisarcıklıoğlu

İş dünyası ve ülkeler arası iş birliğinin gelişmesi anlamında çok önemli adımlar atılmasına vesile olmuştur. TOBB Başkanı M. Rifat Hisarcıklıoğlu üst düzey sorumluluk yapmış, ekonomiyi rakundan bilen, çok ayıncılı bir baskandır. İş dünyamın başarıya ulaşmasını sağlayacak ve yapılan reformların hayata geçirilmesini sağlayacağına inanmam tamdır. Rifat Hisarcıklıoğlu gibi vizyon sahibi bir liderin ve TOBB gibi ülkemizi ekonomiyi yönlendiren bir STK'nın başkanlığından onur duyuyorum" dedi. **14.08.2019**

Yol Yürümekten Onur Duyuyorum



Türkiye İtibar Akademisi tarafından bu yıl 8'incisi gerçekleştirilen Türkiye İtibar Endeksi Araştırması tamamlandı. Türkiye'nin En İtibarlı İş Dünyası Sivil Toplum

Kuruluşu Lideri Rifat Hisarcıklıoğlu seçildi. ETB Başkanı Hakan Oral, "İş dünyasının başarılı ismi Hisarcıklıoğlu ile bu yolu yürümekten onur duyuyorum" dedi. **14.08.2019**

Birlikten Kuvvet



İhtimale Çuyomuş

Erzurum Ticaret Borsası tarafından yürütülen "Soğuk Zincir Süt Kurulumu" Projesi çerçevesinde Erzurum Valisi Okay Memiş, Erzurum Ticaret Borsası Başkanı Mehmet Akın ve diğer borsacılarla bir araya gelerek, "Soğuk Zincir Süt Kurulumu" Projesi hakkında bilgi alışverişinde bulundu. Fotoğraf: Robert Fils

Çark Dönmeye Başladı

Erzurum Ticaret Borsası tarafından yürütülen "Soğuk Zincir Süt Kurulumu" Projesi semerelerini vermeye başladı. Vali Okay Memiş, proje ile üreticiden alınacak olan sütün destek ile birlikte 1.95 Kuruş olacağını açıkladı.

HABER MERKEZİ

Dünya Arasında Birleşmiş Ülkelerin 2019-2020 yılları için belirlediği "Soğuk Zincir Süt Kurulumu" projesi, Erzurum Ticaret Borsası tarafından yürütülen "Soğuk Zincir Süt Kurulumu" Projesi çerçevesinde Erzurum Valisi Okay Memiş, Erzurum Ticaret Borsası Başkanı Mehmet Akın ve diğer borsacılarla bir araya gelerek, "Soğuk Zincir Süt Kurulumu" Projesi hakkında bilgi alışverişinde bulundu. Fotoğraf: Robert Fils

Üreticiden alınacak süt 1.95 kuruş olacak

Erzurum Ticaret Borsası tarafından yürütülen "Soğuk Zincir Süt Kurulumu" Projesi çerçevesinde Erzurum Valisi Okay Memiş, Erzurum Ticaret Borsası Başkanı Mehmet Akın ve diğer borsacılarla bir araya gelerek, "Soğuk Zincir Süt Kurulumu" Projesi hakkında bilgi alışverişinde bulundu. Fotoğraf: Robert Fils



Erzurum Ticaret Borsası tarafından yürütülen "Soğuk Zincir Süt Kurulumu" Projesi çerçevesinde Erzurum Valisi Okay Memiş, Erzurum Ticaret Borsası Başkanı Mehmet Akın ve diğer borsacılarla bir araya gelerek, "Soğuk Zincir Süt Kurulumu" Projesi hakkında bilgi alışverişinde bulundu. Fotoğraf: Robert Fils

Model olarak bir marka üretilecek

Erzurum Ticaret Borsası tarafından yürütülen "Soğuk Zincir Süt Kurulumu" Projesi çerçevesinde Erzurum Valisi Okay Memiş, Erzurum Ticaret Borsası Başkanı Mehmet Akın ve diğer borsacılarla bir araya gelerek, "Soğuk Zincir Süt Kurulumu" Projesi hakkında bilgi alışverişinde bulundu. Fotoğraf: Robert Fils



İftar buluşması

Erzurum Ticaret Borsası tarafından düzenlenen iftar yemeğinde Erzurum protokolü ve iş dünyasını bir araya geldi.

HABER MERKEZİ

Erzurum Ticaret Borsası'nın kenti protokolü ve iş dünyasını iftar yemeği verdi.

Pandemiden Kuvay Merkezinde ki bir otele düzenlenen iftar yemeği, Erzurum protokolü ve iş dünyasını temsil edenleri aynı masa etrafında buluşturdu.

İftar yemeğine Erzurum Vali Vekili Mehmet Yavuz, Büyükşehir Belediye Başkanı Mehmet Sekmen ve Erzurum Ticaret Borsası Meclis üyeleri, meclis komisyonu üyeleri ile Borsa çalışanları katıldı.

Kıymetli Başkan ve aynı zamanda TOBB Borsalar Komisyonu Üyesi Hakan Örd ile Meclis Başkanı Yavuz Güneş ve Yönetim Kurulu Başkanı Vekili Muhammed Aydın, iftar yemeğine katılan misafirlere kapıda kumbaralar, Yalınlar yılının kutludub iftar yemeği sonuna bir ortamda gerçekleşti.

Rabbim Birliğimizi Daim etsin

İftar yemeğinin de açıklama yapıldu bulunan Oral " Düzenlediğimize iftar yemeğinde siz değerli konuklarımızda bu yıl da tekrar bir arada olmamız mutluluğu içindeyiz. Hepinize de-



seymize katılmamızdan dolayı teşekkür ediyorum. Özellikle Ramazan bereketiyle beraber iftarımız, güçlerimizin büyük katkı sağlar. Şimdiden hepimizin Ramazan Bayramı'nı kutluyorum. Rabbim birliğimizi daim etsin" dedi. Başkan Örd ayrıca görevde oldukları gündür her toplantı çalışmalarını ve projelerini halkın yararına yaptıklarını belirtti.

Kardeşliğe İhtiyacımız var
Erzurum Büyükşehir Belediye

Başkanı Mehmet Sekmen ile birlik ve kardeşliğe vurgu yaparak, "Mübarek Ramazan ayında tüm İslam Aleminin ramazanında ve idrak edeceğimiz Kade gires ve Ramazan Bayramında birliktir ve birlikteyiz. İslam Alemi'nin her insanından daha çok birlik ve kardeşliğe ihtiyacı var. Bu anlamda Rabbim tüm İslam Alemine birlik, beraberlik ve kardeşliğinin süzümünü nasip etsin inşallah" şeklinde konuştu. Başkan Sekmen iftar davamızı yapacak komisyonlarımızla tanıştı.

PUSULA

Aktüel

Sütler toplanmaya başlandı

“Erzurum İli Süt sektörü Soğuk Zincir Süt Kurulumu” Projesi kapsamında kurulan süt toplama merkezi faaliyete başladı.



HABER MERKEZİ

Erzurum Valisi Okuy Memiş, Tarım ve Orman İl Müdürü Osman Akar, süt toplama merkezinde incelemelerde bulundu.

Erzurum Ticaret Borsası öncülüğünde paydaşlarla yürütülen proje kapsamında ilk süt Vali Okuy Memiş’i de katılmıyla sanayicilere ulaştı. Organize Sanayi Bölgesinde süt ve süt ürünleri imal eden kuruluşları gezerek Vali Memiş, süt zinciri ile köylere ulaştırılacak gelen ilk sütü yerinde gördü.

İlk etapta merkeze yakın köylerdeki sütü toplayan araçlar daha sonra süt üreticilerine ulaştırılıyor. Burada yapılan ölçümler neticesinde hem Erzurum’un kalitesi çığ sütü değerlendirilmiş oluyor hem de sanayicilerin ham maddesi olan süt ihtiyacı giderilmiş oluyor.



Uzun süredir beklenen projenin hayata geçirilmesine dikkat çeken Vali Okuy Memiş, “Bu projeyi azması kardeşlerimizden dinlediğimizde çok heyecanlıydık biz de Valilik olarak bu projenin içinde yerimizi alıp, elimizi taşın altına koyduk. İlk etapta

33 işletmeye soğuk süt tanklarını monte ettik ve 9 tane kamyonla benzeri işe koyulduk. Öncelikle merkez yakın köylerden başlayacağız. Daha sonra Allah nasip ederse bütün ilçeler, 30 ilçe ve 1200 köyden süt toplayacağız. Biz kazandık temin edeceğiz.

çalıştırdıkça ve başarı geldikçe tüm Erzurum’a yayacağız” dedi.

Vali Okuy Memiş, Tarım ve Orman İl Müdürü Osman Akar, sütün işleme gelmesi, ölçüm yapılması ve faaliyetleri soğuk süt tanklarına ulaştırılmasına kadar her adıma derin takip et

2 Mayıs 2019 PERŞEMİE

Biz Birlikte Erzurum'uz



Türkiye Odalar ve Borsalar Birliği'nin 75. Genel Kurulu çerçevesinde düzenlenen etkinlikte "Biz Birlikte Erzurum'uz" sloganıyla hazırlanan standta misafirlere, Erzurum'un coğrafi tescilli ürünleri çağ kebabı, kadayıf dolması, civil peynir ve göğermiş peynir ikram edildi.

HABER MERKEZİ

Bu yıl 75'inci gerçekleştirilen Türkiye Odalar ve Borsalar Birliği (TOBB) Genel Kurulu öncesinde humun Erzurum standında, çağ kebabı, kadayıf dolması, civil ve göğermiş peynir ile Oral Et'in ürünleri, TOBB Başkanı Rifat Hisarcıklıoğlu ve katılımcılara ikram edildi. Katılımcılar her ekibinin gösterdiği eşliğinde Erzurum'a özgü ürünlerin tadına bakabilmek için uzun kuyruklar oluşturuldu.

Erzurum standını generek ziyaret edenler hakkında ETO Başkanı Bakan Oral'ın bilgi alan TOBB Başkanı Rifat Hisarcıklıoğlu, Anadolu'nun kadim şehri Erzurum'daki sevdi toplum örgütlerinin Genel Kurulu renk kattığını belirtmek katılımcılarından dolayı teşekkür etti.

Hisarcıklıoğlu "Erzurum'un özgü ürünleri tescilleyecek, gelecekte ne illere zenginlik katılabileceğiyle ilgili olarak Erzurum Ticaret Borsası ve Erzurum'daki diğer odaların teşekkle çalışmalarını her bölgesinin Erzurum gibi, kadayıf dolması, çağ kebabı, göğermiş peyniri ve civil peyniri gibi öznel ürünlerine sahip olması, bu ürünleri Türk Patent Enstitüsü (TPE) ne tescil ettirmesi çok önemli bir gelişmedir. Erzurum Ticaret Borsası bu anlamda diğer bölgelere de güzel bir örnek olmuştur"



katılımcılarını kullandı.

ETSO Yürütme Kurulu Başkanı Lütfü Yücelik ise, "çalışmalarını bir araya getiren TOBB Genel Kurulunda Erzurum'un sorunlarını diğer illerdeki gelen katılımcılara beğenilerine sunduklarını ifade ederken, genel kurulun ülkeye ve a dünyasına büyük önemi sembolünde bulundu.

Öte yandan Türkiye Odalar ve

Borsalar Birliği ve bağlı Erzurum'da bulunan oda ve borsaların potansiyeli birliklik güçleri dayanışma örneği olarak katılımcılardan tam not aldı.

Programda, Erzurum Ticaret ve Sanayi Odası Yürütme Kurulu Başkanı Lütfü Yücelik, Meclis Başkanı Sami Özkanlı, Erzurum Ticaret Borsası Yürütme Kurulu Başkanı Bakan Oral, Meclis Başkanı Yavuz

Güneş, Beşik Genel Kurulu Delege gelen Cahit Yılmaz, Süleyman Selimoğlu, Pasinler Ticaret ve Sanayi Odası Yürütme Kurulu Başkanı Aydın Taşpınar, Meclis Başkanı Mustafa Yılmaz, Olu Ticaret ve Sanayi Odası Yürütme Kurulu Başkanı Bekir Kararaç, Meclis Başkanı Bekir Parlak ile Erzurum Ticaret Borsası Genel Sekreteri Emre Koray'ın katıldığı.



Erzurum Standını Ziyaret Etti

Cumhurbaşkanı Yardımcısı Fuat Oktay, Erzurum Standını Ziyaret Etti. Başkan Yardımcısı Oktay'a Erzurum Cağ Kebabı, Sucuk ve Kadayıf Dolması ikram edildi.

HAZİRMEKKEZİ

Bu yıl 75'inci kuruluş yılını Türkiye Odalar ve Borsalar Birliği (TOBB) Genel Kurulu öncesinde etkinlik çerçevesinde birlik bahçesinde kurulan Erzurum standı Cumhurbaşkanlığı Yardımcısı Fuat Oktay tarafından ziyaret edildi.

TOBB 75. Genel Kurul Hürmet Şeref Belgesi ve Plaket takdim programının ardından, Erzurum standını gezerek Başkan Yardımcısı Oktay'a TOBB Başkanı Rifat Hisarcıklıoğlu ile Erzurum Ticaret Borsası Yönetim Kurulu Başkanı Hakan Oral eşlik etti.

ETB Yönetim Kurulu Başkanı Hakan Oral'dan sergilenen ürünler hakkında bilgiler alan Cumhurbaşkanı Yardımcısı Fuat Oktay'a daha sonra cağ kebabı, sucuk ve kadayıf dolması ikram edildi. İkrardan duyduğu memnuniyeti dile getiren Başkan Yardımcısı Oktay, "Bizim çıktığımız cağ kebabı, sucuk ve kadayıf dolması gerçekten çok güzel, emeği geçen herkesi kutluyorum. Erzurum Ticaret Borsası başta burada gerçekleştirildiği organizasyondan dolayı tebrik ediyorum" ifadelerini kullandı.



Başkanlara tebrik ziyareti

HAZİRMEKKEZİ

Erzurum Ticaret Borsası Yönetim Kurulu Başkanı Hakan Oral, görevine yeni seçilen belediye başkanlarına tebrik ziyaretinde bulundu.

Erzurum Ticaret Borsası Yönetim Kurulu Başkanı Hakan Oral, Başkan Vekili Muhammed Aydın ile Yönetim Kurulu Üyeleri Cahit Yarıba ve Yalçın Meral, 31 Mart'ta yapılan yerel seçimlerde görevine gelen Büyükşehir, Azıniye ve Yakutiye Belediye Başkanlarına tebrik ziyaretinde bulundu.

ETB hezret, Büyükşehir Belediye Başkanı Mehmet Sekmen, Azıniye Belediye Başkanı Muhammed Cevdet Orhan, Yakutiye Belediye Başkanı Dr. Mahmut Uçar'ı da makamlarında ziyaret ederek görevlerinde başarıyla çalışmalarını tebrik etti.

Erzurum Ticaret Borsası Yönetim Kurulu Başkanı Hakan Oral, "Büyükşehir, Azıniye ve Yakutiye



Belediye Başkanlarının yakından çalışmalarını yakından takip edeceğiz. Bu anlamda Büyükşehir Belediye Başkanımız Mehmet Sekmen olmak üzere Merkez İlçe Belediye Başkanlarımız da koordinasyon içerisinde çalışmalarımızı ilerletmek üzere bir araya gelmiş ekibimize ve sosyal anlamda gelişmesine büyük bir katkı sağladıkları için teşekkür ederiz. Bu anlamda Belediye Başkanlarımızın ve sivil toplum kuruluşlarımızın

her birliğine desteklerini ve çalışmalarını geliştirmek adına çalışmalarını destekliyoruz. Yerel yönetimlerin, sivil toplum kuruluşlarının, iş adamlarının ve üniversitelerin güç birliğiyle çalışmalarını ilerletmek üzere bir araya gelmiş ekibimize ve sosyal anlamda gelişmesine büyük bir katkı sağladıkları için teşekkür ederiz. Erzurum Ticaret Borsası'nın bu birliğine her zaman destekli olduğumuz, üretimi, gelişimi ve

üretimini pazarlayan bir Erzurum için bu birliğin yapması büyük bir önem arz ediyor" dedi.

Ziyaretten duyduğu memnuniyeti dile getiren Büyükşehir Belediye Başkanı Mehmet Sekmen de, Erzurum'a kattığı değer ve katkıları için teşekkür etti. Hürriyet, sosyal ve ekonomik kalkınmaya katkı sağlayan projeleri hayata geçirmek için çalışmalarını sürdüreceğini ifade etti.



ETB'den Kan Bağıışı Kampanyası

■ HABER MERKEZİ

Erzurum Ticaret Borsası Başkanlığı ve Erzurum Kızılay Şube Başkanlığı'nın işbirliği ile kan bağıışı programı gerçekleştirildi.

Erzurum Ticaret Borsası hizmet binasında kurulan alanda dün 08:00 ile 17:00 saatleri arasında gerçekleştirilen kan bağıışı kampanyasına Yönetim Kurulu Başkanı Hakan Oral, Meclis Başkanı Yavuz Güney, Yönetim Kurulu Başkan Vekili Muammer Aydın, Meclis ve Yönetim Kurulu üyeleri ile borsa personelleri katıldılar.

Kan bağıışı programına ilişkin açıklamalarda bulunan Erzurum Ticaret Borsası Yönetim Kurulu Başkanı Hakan Oral, kan bağıışının bir vatandaşlık görevi olduğunu ve herkesin kan bağıışı konusunda üzerine düşen sorumluluğu yerine getirmesi gerektiğini söyledi.

Başkan Oral, kampanya kapsamında kan bağıışında bulunanlara teşekkür ederek, "İnsan vücudu için en önemli unsur kandır ve bunun tek kaynağı da insandır. Unutmayalım ki kan bağıışı hem vücudumuz açısından hem de toplum açısından çok önemlidir. Çünkü kan bağıışı sadece bir kampanya faaliyeti değil, aynı zamanda bilinçlendirme faaliyetidir. Toplum olarak kan bağıışı konusunda duyarlı olmak zorundayız. Kan bağıışında bulunarak, insanların hayatını kurtarabiliriz. Kan verip bir hayat kurtarmanın manevi değeri hiçbir şeyle ölçülemez. Bu konuda farkındalık oluşturmak için Kızılay ile güzel bir işbirliği yaparak, kan bağıışı kampanyamızı gerçekleştirdik." diye konuştu.

Kan Bağıışı Kampanyası



Erzurum Ticaret Borsası Başkanlığı ve Erzurum Kızılay Şube Başkanlığı'nın işbirliği ile kan bağıışı programı gerçekleştirildi. Başkan Hakan Oral, kan bağıışının bir vatandaşlık görevi olduğunu ve herkesin kan bağıışı konusunda üzerine düşen sorumluluğu yerine getirmesi gerektiğini söyledi. >> Haberi Sayfa 9'da

Erzurum İçin Buluşmalar



Erzurum'un sorunlarının ele alındığı ve gelenekselleşen işişare toplantılarının nisan buluşmasına ETSO ev sahipliği yaptı. STK işişarelerine daha verimli olması, katılım ve toplantıda görüldü konuların takibinin daha sağlıklı bir şekilde yapılması için sekreteryası oluşturulmasına karar verildi. >> Tde

PUSULA

Aktüel

Erzurum İçin Buluşmalar

Erzurum'un sorunlarının ele alındığı ve gelenekselleşen işişare toplantılarının nisan buluşmasına ETSO ev sahipliği yaptı. STK işişarelerinin daha verimli olması, katılımın ve toplantıda görüldü konuların takibinin daha sağlıklı bir şekilde yapılması için sekreteryası oluşturulmasına karar verildi.



HABER MERKEZİ

Erzurum'daki sivil toplum kuruluşlarının temsilcilerinin bir araya geldiği ve gelenekselleşen işişare toplantılarının Nisan ayı buluşmasına, Erzurum Ticaret ve Sanayi Odası (ETSO) ev sahipliği yaptı.

Erzurum Büyükşehir Belediyesi Teftiş Kurulu Sosyal Tecereleri'nde düzenlenen katılımlı toplantıya, Erzurum Ticaret ve Sanayi Odası (ETSO) Başkanı Vekili Muharrem Özdemir, Erzurum Ticaret Borsası (ETB) Yönetim Kurulu Başkanı Hakan Gezi, Erzurum Esnaf ve Sa-



naatçılar Odası (EESOB) Başkanı Vekili Tahir Çiftçi, Doğu Anadolu İhracatçı Birliği (DAİB) Yönetim Kurulu Başkanı Vekili Kamil Polat, Tarım Kredi Kooperatifleri Bölge Yönetim Kurulu Başkanı İrfan Beşsinioğlu, MÜSİAD Erzurum Şube Başkanı Fuat Demir, Erzurum Sivil Toplum Platformu (ESTP) Yönetim Kurulu Başkanı Mustafa Güvenli,

İ. Organize Sanayi Bölge Müdürü İhsan Aksoy, ile Antalya Ziraat Odası Başkanı Şahset Karacan katıldı.

Erzurum'un kalkınması, ekonomik anlamda büyüme olarak üretiminin ve buna bağlı olarak ihracatının artırılması amacıyla gerçekleştirilen çalışmalar hakkında görüş ve önerilerle öyle geçen toplantıda, STK işişarelerinin daha verimli ol-

ması, katılımın ve toplantıda görüldü konuların takibinin daha sağlıklı bir şekilde yapılması için sekreteryası oluşturulmasına karar verildi.

Geleneksel hale gelen STK işişare toplantılarıyla ilgili görüşlerini dile getiren ETSO Yönetim Kurulu Başkanı Vekili Muharrem Özdemir, toplantıların, birlikte hareket etme ve güç birliği oluşmaması anlamına getirilmesi durumunda çok önemli olabileceğini vurguladı. Erzurum'un özellikle kalkınması, ekonomik ve sosyal anlamda daha iyi bir konuma ulaşabilmesi için sebep olduğu avantajları iyi değerlendirilmesi gerektiğini altını çizen Özdemir, "Tarım ve hayvancılık, turizm, eğitim, sağlık ve diğerleri çok önemli avantajları bulunan sektörün bu alanlarda sahip olduğu potansiyeli belirlemek ve yatırımcıların değerlendirilmesini sağlamak öncelikli hedeflerimizdir. Ajans desteklerinden yararlanmaktan, firmaların hangi seviyede çalıştığı tespit edilmesi ve 500 kişilik teşkilatın bu düzeyde faaliyet göstermesi için ne gibi düzenlemeler yapılması gerektiği belirlemek, gerekli değişiklikler yapılmasıdır. Düzenlemelerin bu işişare toplantılarında konuşulması önceliklerimizdir belirlemek öncelikli yerinde ve hızlı çözümler alınmasını parantez içinde olacağı. İşişareler birliği ile her bir sektörün değerlendirilmesi ve potansiyeline sahip olduğu, hem de yeni değerler kazandırılması için çalışmalarını" dedi.

Çalkınma İçin Üretim Şart

Eski Sağlık Bakanı Prof. Dr. Akdağ, sanayinin gelişmesinin çabır-ekonomiyin güçlenmesi için göz arı edilemeyecek öneme sahip olduğunu belirterek, sektörün Erzurum'da güçlenmesi için elbirliği ile çabır göstereceklerini vurguladı.

■ SAĞLIK BAKANLIĞI

AK Parti Erzurum Milletvekili Prof. Dr. Recep Akdağ, Erzurum Ticaret ve Sanayi Odası (ETSO) Yürütme Kurulu Başkanı Lütfi Yürekli ile bir araya gelerek, ETSO'nun faaliyetleri hakkında bilgi aldı. Akdağ, ETSO'nun Erzurum'da sanayinin gelişmesine katkı sağladığını ve sanayinin gelişmesi için önemli bir rol oynadığını belirtti. Akdağ, ETSO'nun faaliyetleri hakkında bilgi aldı ve ETSO'nun Erzurum'da sanayinin gelişmesine katkı sağladığını ve sanayinin gelişmesi için önemli bir rol oynadığını belirtti.

Erzurum Ticaret ve Sanayi Odası Başkanı Lütfi Yürekli, Akdağ'ın Erzurum'da sanayinin gelişmesine katkı sağladığını ve sanayinin gelişmesi için önemli bir rol oynadığını belirtti. Yürekli, Akdağ'ın Erzurum'da sanayinin gelişmesine katkı sağladığını ve sanayinin gelişmesi için önemli bir rol oynadığını belirtti.

Akdağ, Erzurum'da sanayinin gelişmesine katkı sağladığını ve sanayinin gelişmesi için önemli bir rol oynadığını belirtti. Akdağ, Erzurum'da sanayinin gelişmesine katkı sağladığını ve sanayinin gelişmesi için önemli bir rol oynadığını belirtti.

Soğuk Zincir Kurulumu SİT Projesi'ni İnceledi

Eski Sağlık Bakanı ve AK Parti Milletvekili Recep Akdağ, daha önceki misafiri Erzurum Ticaret Borsası ile



Başkan Oral'a Önemli Görev

Erzurum Ticaret Borsası Başkanı Hakan Oral, TOBB'u Temsilen Tarım ve Orman Bakanlığı Tarımsal Altyapı Danışma Kurulu Üyeliğine görevlendirildi.

■ SAĞLIK BAKANLIĞI

Erzurum Ticaret Borsası Başkanı Hakan Oral, TOBB'u Temsilen Tarım ve Orman Bakanlığı Tarımsal Altyapı Danışma Kurulu Üyeliğine görevlendirildi. Oral, bu göreviyle Tarım ve Orman Bakanlığı Tarımsal Altyapı Danışma Kurulu Üyesi olarak görev yapacak. Oral, bu göreviyle Tarım ve Orman Bakanlığı Tarımsal Altyapı Danışma Kurulu Üyesi olarak görev yapacak.



Oral'a Önemli Görev

Erzurum Ticaret Borsası Başkanı Hakan Oral, TOBB'u Temsilen Tarım ve Orman Bakanlığı Tarımsal Altyapı Danışma Kurulu Üyeliğine görevlendirildi.

Tarım ve hayvancılığa yeni destek

TKDK IPARD II 5. Başvuru Çağrı Proje Lansmanı Tanıtım Programı Erzurum Ticaret Borsasında gerçekleştirildi.

HABER MERKEZİ

Tarım ve Kırsal Kalkınmayı Destekleme Kurumu (TKDK) Erzurum İl Koordinatörlüğü'nün çağrılarını, Erzurum Ticaret Borsası'nın desteğiyle hazırlanan IPARD II 5. Başvuru Çağrı Tanıtım Programı Erzurum Ticaret Borsası'nda yapıldı.

Erzurum Valisi Okay Memiş, TKDK İl Koordinatörü Dr. Atilla Özlü, Erzurum Ticaret Borsası Yönetim Kurulu Başkanı Hakan Oral, Tutan ve Orman İl Müdürü Osman Akar, Doğu Anadolu Tarımsal Araştırma Merkezi Müdürü Şerafettin Çakal, Ticaret İl Müdürü Muhammed Güneş, Ziraat Bankası Bölge Yönelim Erolu Er, Ziraat Bankası Erzurum Şubesi Müdürü Orhan Bülmez, Erzurum Ticaret Borsası Meclis Başkanı Yavuz Güneç, Yönetim Kurulu Başkanı Vekil Müstamer Aydın ile Yönetim Kurulu ve Meclis Üyeleri, kamu kurum kuruluşları ile sivil toplum kuruluşlarının temsilcileri ve üreticiler ile çiftçiler katıldı.

Çiftçiye destek olun

Proje tanıtım programını açılışta konuşan Erzurum Valisi Okay

Memiş, tarım ve hayvancılığa önün-
deleyen devlet destekleri ile
sıralıya devam ettiklerini belirterek

"Görev yaptığımız süre zarfında, devlet kaynaklarımızı doğru şekilde, tarım ve hayvancılık odaklı çalışmalarımıza yönlendirdik. Sayın Cumhurbaşkanımızca özel bir önem verdiği Erzurum'da sadece tarla yaklaşık 30 Milyon TL'le bir köyde tarım ve hayvancılık yapma eğitimimizi kullandık için Tarım İl Müdürüğümüzü görevlendirdik. Bölge sivilere hizmet için buradayız. Çiftçilerimizin her daim Tarım İl Müdürlüklerimizle ve traktör almaları için devlet desteklerinden ve hibe programlarından yararları ile faydalanmalarını istiyoruz. Bu konuda da tarım ve hayvancılık uzmanlarımızın hızlı bir şekilde çalışmalarıyla çiftçilerimize kolaylık olmuştur. Yarı Devlet kaynaklarından yararlanacakları konusunda kendilerine yıl gösterdiklerini istiyoruz" dedi.

ETB Danışmanlık hizmeti verecek

Erzurum Ticaret Borsası Yönetim Kurulu Başkanı Hakan Oral, tarım ve hayvancılığa yönelik gelirlerin



destek ve hibeyle açıklanacağını belirtti.

Oral "Bülgünce Üzere Erzurum İl Tarım ve Hayvancılık Yönetim Kurulu'nun desteğiyle Türkiye'nin önde gelen ileri arazi oldu. Erzurum ilinde hayvancılığa yapılan ve ürün üreten üreticilerimiz mevcut koşulların iyileştirilmesi gerekmektedir. IPARD proje

hazırlama aşaması, üreticilerimiz ve yöneticilerimiz arasında sürekli iletişimin önemli bir faktördür. Tarım ve Orman Bakanlığı ve Türkiye Odalar ve Borsalar Birliğimizin aracılığıyla IPARD Projesi hazırlama süreciyle ilgili protokolü kapsamında Erzurum Ticaret Borsası olarak, üreticilerimizden ve yöneticilerimizden talep etmemizi sağlamak için hizmet vermeye başlıyoruz. Tüm yöneticilerimizle de destek ediyoruz" dedi.

Oral, daha sonra Erzurum Ticaret Borsası olarak projeler hakkında bilgiler verdi.

Tarım ve Kırsal Kalkınmayı Destekleme Kurumu (TKDK) İl Koordinatörü Atilla Özlü ise 2019 yılının çiftçiler için yeni bir fırsat olduğunu vurgulayarak, Erzurum'un kökenli sektörlerinden biri olan hayvancılığa yönelik yatırımları desteklemeye devam ettiklerini belirtti. Özlü, hibe ve destek programları için detaylı bilgi almak isteyen üreticilerin sıklıkla görüşmelerini istediğini söyledi.



Yeni Destek

Tarım ve Kırsal Kalkınmayı Destekleme Kurumu (TKDK) Erzurum İl Koordinatörlüğü tarafından hazırlanan IPARD II 5. Başvuru Çağrı Tanıtım Programı Erzurum Ticaret Borsası'nda yapıldı. **Oral**