



ERZURUM
TİCARET BORSASI
FAALİYET RAPORU
2020



Tüccar,
*milletin emeğini ve üretimini kıymetlendirmek için
eline ve zekasına emniyet edilen ve bu emniyete
liyakat göstermesi gereken adamdır.*

M. Atatürk



**CUMHURBAŞKANI
RECEP TAYYİP ERDOĞAN**



**TİCARET BAKANI
RUHSAR PEKCAN**



**TOBB YÖNETİM KURULU BAŞKANI
RİFAT HİSARCIKLIOĞLU**

İÇİNDEKİLER

TAKDİM (Borsa Yönetim Kurulu Başkanı)	6
1- Borsamız Organları, Personeli, Tesisleri ve Gayrimenkulleri ile Gerçekleştiği Faaliyetler	
A. Meslek komiteleri	7
B. Meclis üyeleri	8
C. Yönetim kurulu üyeleri	11
D. Birlik genel kurul delegeleri	12
E. Borsa personeli	13
F. Borsa tesis ve gayrimenkulleri	15
G-Genel Değerlendirme ve Bazı İstatistik Bilgiler.....	16
H-İnternet Sitemiz.....	35
I)-2006 – 2020 Yıllarında Borsamıza En Fazla Tescil Ücreti Ödeyenler	36
2 – 2020 Yılı Hesap Sonuçlarımız	
A-2020 Yılı Mizanı.....	41
B-2020 Yılı Kesin Bütçesi.....	54
C-2020 Yılı Bilançosu	61
3 – Projelerimiz	
A-Erzurum İli Süt Sektörü Soğuk Zincir Kurulumu Projesi	63
B-Borsa Kompleksi Projesi.....	67
C- Erzurum Ticaret Borsası UR-GE Projeleri	68
D-Civil Peynir Coğrafi İşaret Tescil Belgesi.....	69
E-TS EN İSO 9001:2008 Kalite Yönetim Sistem Belgemiz.....	70
F-Kadayıf Dolması Coğrafi İşaret Tescil Belgesi.....	71
G-Erzurum Göğemiş Peyniri Coğrafi İşaret Tescil Belgesi	72
H-Akredite Borsa Belgemiz.....	73
I-Laboratuvar (TS EN İSO 17025) Akreditasyon Belgemiz.....	74
İ-Erzurum Su Böreği Coğrafi İşaret Belgesi.....	75
J-Erzurum Pekmezli Baklava Coğrafi İşaret Belgesi.....	76
K-Borsamız Tarafından Yürütülen Projeler	77
4 – Aktivitelerimiz	78
5- 2016 - 2020 Dönemine Ait Borsamız İstatistikleri.	
A. 2016 - 2020 Dönemine ait işlem hacmi	102
B. 2016 - 2020 Dönemine ait işlem kıymeti	116
C. 2016 - 2020 Dönemine ait fiyatlar	118
6- 2020 Yılına Ait İşlem Hacmi, İşlem Kıymeti, Fiyatlar.	
A. 2020 Yılı aylar itibarıyla işlem hacmi	133
B. 2020 Yılı aylar itibarıyla sınıflandırılmış işlem kıymeti	146
C. 2020 Yılı aylar itibarıyla fiyat ortalamaları.....	148
7-Basında Biz.....	157



**Erzurum
Ticaret Borsası
2020
Yılı Faaliyet Raporu**

Adres :
Kazımkarabekir Paşa
Mah.Musalla Cad.
No:23
Yakutiye/ERZURUM
Telefon :
0442-242 02 40 / 41 /42
Faks :
0442-242 02 44
İnternet :
www.erzurumtb.org.tr
e-mail:
erzurumtb@tobb.org.tr

TAKDİM



ERZURUM TİCARET BORSASI ÜYE ODAKLI ÇALIŞMALARI İLE İLİMİZ VE BÖLGEMİZE HİZMET ETMEYE DEVAM EDİYOR...

Küresel olarak etkilendiğimiz Covid-19 salgını şüphesiz ki , global olarak tüm sektörleri kasır kavurdu.

Özellikle salgın döneminde ekonomik olarak zor günler geçiren tüm işletmelerimize , daha iyi bir hizmet sunmak ve mevcut sıkıntıları en aza indirebilmek adına üye odaklı çalışmalarımızı dur durak bilmeden sürdürmeye devam ettik.

Üyelerimizden aldığımız sorun, talep ve önerileri başta Cumhurbaşkanımız olmak üzere Bakanlarımıza, TOBB Başkanımıza ve ilimizde de Milletvekillerimize, Valimize, Belediye Başkanımıza gerek şifai, gerek yazılı olarak ileterek çözüm yolları oluşturmaya çalıştık.

Kurduğumuz Vhatsapp hattımız ile üyelerimize daha yakın olduk, 24 saat üyelerimizin sorun ve taleplerini dinleme şansımız oldu.

Yine Pandemi döneminde sürdürdüğümüz projelerimize yenilerini ekleyerek, Soğuk Zincir Süt Kurulumu Projemizi başarılı bir şekilde sürdürdük ve ikinci etabı olan Süte Değer projemizi de hayata geçirmenin mutluluğunu yaşadık.

Pandemi döneminde eğitimini online olarak gören ve maddi sıkıntılardan dolayı derslere katılım sağlayamayan öğrencilerimize 68 adet EBA uyumlu Tablet Bilgisayar hediye ettik.

Bu anlamda Erzurum Ticaret Borsası Başkanlığı ülkemizin gelişmesine paralel bir şekilde, geliştirdiği projelerle iline, bölgesine ve ülkesine hizmet etmeyi kendisine görev edinmiştir.

Borsamız her biri birbirinden değerli projelerle hizmet çitasını geliştirmeyi amaçlayarak başta Tarım ve Hayvancılık olmak üzere geliştirdiği projelerle ilerlemeye devam etmektedir.

Bu çalışmalar ile birlikte Erzurum Ticaret Borsası her geçen gün esnafı ,tüccarı, çiftçisi ve üyelerinden aldığı güç ile İl ve Bölge ekonomisine lokomotif olmaya devam edecektir.

Yönetim Kurulu Başkanı
Hakan ORAL

1 – BORSAMIZ ORGANLARI, PERSONELİ, TESİSLERİ VE GAYRİMENKULLERİ İLE GERÇEKLEŞTİRDİĞİ FAALİYETLER

Anayasamızın 135 inci maddesi gereğince Oda ve Borsalarımızın kendi üyeleri tarafından, kanunda gösterilen usullere göre, yargı gözetimi altında gizli oyla seçilen organlar eliyle yönetildiği 5174 sayılı kanunun 36 - 38 – 40. maddeleri gereğince de meslek komiteleri ve meclis üyeleri ve yönetim kurulu seçimleri 4 yılda bir yapılmaktadır.

A - MESLEK KOMİTELERİ

Borsamızın 31/12/2019 tarihi itibarıyla toplam 1486 kayıtlı üyesi mevcut olup, bu üyeler 13 ayrı meslek komitesinde toplanmış bulunmaktadır. Meslek komitelerinin adları aşağıda belirtilmiştir.

- 1 – 1.Meslek Komitesi
- 2 – 2.Meslek Komitesi
- 3 – 3.Meslek Komitesi
- 4 – 4.Meslek Komitesi
- 5 – 5.Meslek Komitesi
- 6 – 6.Meslek Komitesi
- 7 – 7.Meslek Komitesi
- 8 – 8.Meslek Komitesi
- 9 – 9.Meslek Komitesi
- 10 – 10.Meslek Komitesi
- 11 – 11.Meslek Komitesi
- 12 – 12.Meslek Komitesi
- 13 – 13.Meslek Komitesi

Yukarıda belirtilen her meslek komitesinin beş veya yedi temsilci üyesi bulunmakta ve bu temsilcilerden 2 veya 3 üye Borsa meclisine seçilmektedir.

B - MECLİS ÜYELERİ

01.04.2018 tarihinde yapılan meclis üyeliği seçimleri neticesinde toplam 33 kişiden oluşan meclis üyeleri isimleri aşağıda belirtilmiştir.



Yavuz GÜNEY
Meclis Başkanı



Yavuz CEYRAN
Meclis Başkan Yardımcısı



Ergin ALBAYRAK
Meclis Başkan Yardımcısı



Hakan ORAL
Meclis Üyesi



Muammer Aydın
Meclis Üyesi



Yalçın MERAL
Meclis Üyesi



Yavuz SARI
Meclis Üyesi



Orhan TOHUMCU
Meclis Üyesi



Elettin ÜRÜŞAN
Meclis Üyesi



Aykut KOÇ
Meclis Üyesi



Vesfi KOÇ
Meclis Üyesi



Kemal ARAS
Meclis Üyesi



İsmail YEŞİLYURT
Meclis Üyesi



Yaşar YETİŞİR
Meclis Üyesi



Süleyman SELİMOĞLU
Meclis Üyesi



Vedat ATUNKAYNAK
Meclis Üyesi



İbrahim TURAN
Meclis Üyesi



Mehmet ÖZDEMİR
Meclis Üyesi



Mehmet AKGÜN
Meclis Üyesi



Hidayet KOÇ
Meclis Üyesi



Zeki ÜNAL
Meclis Üyesi



Recep KARACA
Meclis Üyesi



İsmail ÇELİK
Meclis Üyesi



İ Hakkı HINISLIOĞLU
Meclis Üyesi



Halis CEYLAN
Meclis Üyesi



Abdurrezzak CELLAT
Meclis Üyesi



Aytaç İNGEÇ
Meclis Üyesi



Nevzat GÜL
Meclis Üyesi



Numan KILKIL
Meclis Üyesi



Abdulkaki ARSLAN
Meclis Üyesi



Ahmet CEYLAN
Meclis Üyesi



Hacı Dursun KOÇ
Meclis Üyesi



Suat Seyfi ÖZKAN
Meclis Üyesi

C - YÖNETİM KURULU ÜYELERİ

01.04.2018 Tarihinde yapılan Yönetim Kurulu Başkan ve üyeleri seçimleri neticesinde toplam 9 kişiden oluşan yönetim kurulu üyelerinin isimleri aşağıda belirtilmiştir. .



Hakan ORAL
Yönetim Kurulu Başkanı



Muammer AYDIN
Yönetim Kurulu Başkan Vekili



Yalçın MERAL
Yönetim Kurulu Üyesi



Yavuz SARI
Yönetim Kurulu Üyesi



İsmail ÇELİK
Yönetim Kurulu Üyesi



Orhan TOHUMCU
Yönetim Kurulu Üyesi



Elettin ÜRÜŞAN
Yönetim Kurulu Üyesi



Aykut KOÇ
Yönetim Kurulu Sayman Üye



Vesfi KOÇ
Yönetim Kurulu Üyesi

D - BİRLİK GENEL KURUL DELEGELERİ

01.04.2018 Tarihinde yapılan Birlik Genel Kurulu Delegeleri seçimleri neticesinde toplam 5 kişiden oluşan Genel Kurul Delegelerinin isimleri aşağıda belirtilmiştir. .



Hakan ORAL
Temsilci Delege



Muammer AYDIN
Birlik Genel Kurul Delegesi



Yavuz GÜNEY
Birlik Genel Kurul Delegesi



Aykut KOÇ
Birlik Genel Kurul Delegesi



Süleyman SELİMOĞLU
Birlik Genel Kurul Delegesi

E - BORSAMIZ PERSONELLERİ

Borsamızda çalışan toplam personel sayısı 23 kişi olup, isimleri ve görevleri aşağıda belirtilmiştir.



Ensar KORUCUK
Genel Sekreter



Sevil İLHAN
Genel Sekreter Yrd.V.



Fuat AYDEMİR
Tescil Müdürü



Tolga KUZSEY
Muhasebe Müdürü



A.Selçuk BİLİRDÖNMEZ
Basın ve Özel Kalem Müdürü



Mücahit VELİOĞULLARI
Muamelat ve Kararlar M.



Kübra Özlem YANLIÇ
Gıda Mühendisi



Sibel YÜKSEL
Muhasebe Memuru



AylaUlaş BALTACI
Muhasebe Memuru



Hasan ALTUN
Veznedar



Efendi AYCAN
Tescil Memuru



Erdoğan LALOĞLU
Tescil Memuru



Mahmut Bahadır UYĞUR
Tartı Memuru



Musa Başar
Tescil Memuru



Tuğay YAŞARBAŞ
Tescil Memuru



Adnan AKGÜN
Muamelat Memuru



Kübra GÜLER
Gıda Mühendisi



Nurseda DİNÇER
Numune Kabul ve Rap. M.



Mükremin BURAK
Aşçı



Şenol DİLER
Şoför



Arzu ŞENGÜL
Odacı



Vedat SUCU
Odacı



Ercan OSMANOĞLU
Odacı

F - BORSAMIZIN TESİS VE GAYRİMENKULLERİ

Borsamız 1.000 m² üzerine yapılmış bir borsa binasına sahiptir. Giriş ve üst kat ile bodrum katı olmak üzere toplam 3 kattan müteşekkildir.



Borsamız Merkez Binası Eski Hali



Borsamız Merkez Binası Yeni Hali

Zemin katta bulunan B/5 ve B/7 nolu dükkanlar tadilat yaptırılarak laboratuvar haline getirilmiş Gıda, Yem tahlil ve analiz makinaları son teknoloji cihazları ile donatılmıştır. Laboratuvar 1999 yılının başından itibaren faaliyete geçmiştir. Bölgemizin tek geniş kapsamlı laboratuvarına ilimiz üreticisi, sanayicisi, tüccarı ve ihracatçısı kavuşmuş olacaktır. Bölgemizde böyle bir laboratuvarın olması, en basit bir patates tahlili için, bölgemiz ihracatçıları batıya gidip analiz yaptırma durumundan kurtarılmıştır.

Ayrıca 2007 Yılı içerisinde Borsamız Merkez Binası Dış Cephesi restore edilerek modern bir görünüm kazandırılmıştır.



Borsamız Merkez Binası Eski Hali



Borsamız Merkez Binası Yeni Hali

Yine 2007 yılı içerisinde Merkez Binamızın giriş katı dükkan yerleri tadilat yaptırılarak Üyelerimize daha verimli ve hızlı bir şekilde hizmet vermek amacıyla yenilenmiştir.



Borsamız giriş kattan görünüm.

G – GENEL DEĞERLENDİRME VE BAZI İSTATİSTİKİ GÖSTERGELER

Yapmış olduğu tescillerden dolayı Stopaj vergisi yatırılmasına ön ayak olan Erzurum Ticaret Borsası'mızın yıllar itibariyle vergi dairelerine yatırdığı stopaj vergisi miktarları ise aşağıda ki tabloda görülmektedir.

YILLAR	KAZIM KARABEKİR VD.	AZİZE VD	DİĞER VD	GENEL TOPLAM
2005	156.571,56 ₺	197.975,88 ₺	-	354.547,44 ₺
2006	228.562,66 ₺	285.694,94 ₺	-	514.257,60 ₺
2007	230.443,15 ₺	324.669,07 ₺	-	555.112,22 ₺
2008	214.595,50 ₺	292.242,32 ₺	-	506.837,82 ₺
2009	354.514,32 ₺	322.706,32 ₺	480.936,80 ₺	1.158.157,44 ₺
2010	608.688,15 ₺	392.341,47 ₺	251.762,94 ₺	1.252.792,56 ₺
2011	449.120,14 ₺	941.644,31 ₺	761.417,15 ₺	2.152.181,60 ₺
2012	1.556.501,00 ₺	675.513,83 ₺	531.728,30 ₺	2.763.743,13 ₺
2013	1.328.732,22 ₺	797.545,44 ₺	633.548,00 ₺	2.759.825,66 ₺
2014	1.327.661,94 ₺	950.114,39 ₺	420.416,06 ₺	2.698.192,39 ₺
2015	1.390.138,76 ₺	1.202.470,05 ₺	433.761,21 ₺	3.026.370,02 ₺
2016	1.858.999,88 ₺	861.592,22 ₺	131.031,44 ₺	2.851.623,54 ₺
2017	1.830.145,33 ₺	1.259.782,10 ₺	300.480,12 ₺	3.035.700,47 ₺
2018	1.327.046,53 ₺	1.900.599,33 ₺	666.327,56 ₺	3.893.973,42 ₺
2019	1.079.562,74 ₺	2.486.883,22 ₺	584.067,04 ₺	4.150.513,00 ₺
2020	3.275.197,30 ₺	2.767.800,95 ₺	1.261.251,50 ₺	7.304.249,75 ₺
TOPLAM	17.216.481,18 ₺	15.659.575,84 ₺	6.456.728,12 ₺	38.978.078,06 ₺

Sosyal Aktivitelerimiz;

2020 yılı içerisinde 43.957,33 TL Sosyal yardım amaçlı olarak dağıtılmıştır. 7.367,25 TL'de Proje destekleme yardımlarına harcanmıştır.

Erzurum Ticaret Borsası Kayıt Durumuna gelince;

Borsamızda 2020 yılında 69 şirket kaydı olurken 129 şirketin kaydı silinmiştir 111 şahıs firması kaydı yapılırken, 37 şahıs firması faaliyetine son vermiştir. Bu gelişmelerden sonra Erzurum Ticaret Borsasına Kayıtlı üye sayısı 1570 olurken, bunlardan 1486'sı faal üyedir. Faal üyelerden Şirket sayısı 615, şahıs firmaları ise 871 adet olmuştur. Borsamıza kayıtlı faal toplam üye sayısının % 41,39'unu Şirketler, % 58,61'ini Şahıs firmaları meydana getirmektedir.

ÇEŞİTLİ KAYNAKLARDAN DERLENEN BAZI İSTATİSTİKİ VERİLER**Erzurum İlin Aldığı, Verdiği Göç, Net Göç ve Net Göç Hızı**

Dönem	İl	Toplam nüfus	Aldığı göç	Verdiği göç	Net göç	Net göç hızı (%)
Genel Nüfus Sayımları						
1975-1980	Erzurum	671 718	30 624	76 717	- 46 093	-66,3
1980-1985	Erzurum	727 608	29 407	78 152	- 48 745	-64,8
1985-1990	Erzurum	736 075	34 250	122 548	- 88 298	-113,2
1995-2000	Erzurum	825 427	50 809	97 300	- 46 491	-54,8
2007-2008	Erzurum	774 967	18 999	43 585	- 24 586	-31,2
2008-2009	Erzurum	774 207	24 830	33 681	- 8 851	-11,4
2009-2010	Erzurum	769 085	23 294	35 711	- 12 417	-16
2010-2011	Erzurum	780 847	27 719	33 599	- 5 880	-7,5
2011-2012	Erzurum	778 195	22 551	33 234	-10683	-13,6
2012-2013	Erzurum	766 729	23 398	39 997	-16.599	-21,4
2013-2014	Erzurum	763 320	27 994	45 209	-17.215	-22,3
2014-2015	Erzurum	762 321	29 624	41 803	-12.179	-15,8
2015-2016	Erzurum	762 021	26 957	36 340	- 9 383	-12,2
2016-2017	Erzurum	762 021	26 957	36 340	- 9 383	-12,2
2017-2018	Erzurum	767 848	32 501	35 431	- 2 930	-3,8
2018-2019	Erzurum	762.062	26.819	40.401	-13.582	-17,7

Kaynak: Genel Nüfus Sayımı Sonuçları, 1980-2000 ve Adrese Dayalı Nüfus Kayıt Sistemi Sonuçları, 2008-2016

Yıllara Göre Dış Ticaret					
Değer - 000 \$					
Yıllar	İhracat	İthalat	Dış ticaret dengesi	Dış ticaret Hacmi	İthalatın İhracatı Karşılama Oranı
	'000 \$	'000 \$	'000 \$	'000 \$	%
1980	2 910 122	7 909 364	-4 999 242	10 819 486	36,8
1981	4 702 934	8 933 374	-4 230 439	13 636 308	52,6
1982	5 745 973	8 842 665	-3 096 692	14 588 639	65
1983	5 727 834	9 235 002	-3 507 168	14 962 836	62
1984	7 133 604	10 757 032	-3 623 429	17 890 636	66,3
1985	7 958 010	11 343 376	-3 385 367	19 301 386	70,2
1986	7 456 726	11 104 771	-3 648 046	18 561 497	67,1
1987	10 190 049	14 157 807	-3 967 757	24 347 856	72
1988	11 662 024	14 335 398	-2 673 374	25 997 422	81,4
1989	11 624 692	15 792 143	-4 167 451	27 416 835	73,6
1990	12 959 288	22 302 126	-9 342 838	35 261 413	58,1
1991	13 593 462	21 047 014	-7 453 552	34 640 476	64,6
1992	14 714 629	22 871 055	-8 156 426	37 585 684	64,3
1993	15 345 067	29 428 370	-14 083 303	44 773 436	52,1
1994	18 105 872	23 270 019	-5 164 147	41 375 891	77,8
1995	21 637 041	35 709 011	-14 071 970	57 346 052	60,6
1996	23 224 465	43 626 642	-20 402 178	66 851 107	53,2
1997	26 261 072	48 558 721	-22 297 649	74 819 792	54,1
1998	26 973 952	45 921 392	-18 947 440	72 895 344	58,7
1999	26 587 225	40 671 272	-14 084 047	67 258 497	65,4
2000	27 774 906	54 502 821	-26 727 914	82 277 727	51
2001	31 334 216	41 399 083	-10 064 867	72 733 299	75,7
2002	36 059 089	51 553 797	-15 494 708	87 612 886	69,9
2003	47 252 836	69 339 692	-22 086 856	116 592 528	68,1
2004	63 167 153	97 539 766	-34 372 613	160 706 919	64,8
2005	73 476 408	116 774 151	-43 297 743	190 250 559	62,9
2006	85 534 676	139 576 174	-54 041 498	225 110 850	61,3
2007	107 271 750	170 062 715	-62 790 965	277 334 464	63,1
2008	132 027 196	201 963 574	-69 936 378	333 990 770	65,4
2009	102 142 613	140 928 421	-38 785 809	243 071 034	72,5
2010	113 883 219	185 544 332	- 71 661 113	299 427 551	61,4
2011	134 906 869	240 841 676	- 105 934 807	375 748 545	56
2012	152 461 737	236 545 141	- 84 083 404	389 006 877	64,5
2013	151 802 637	251 661 250	-99 858 613	403 463 887	60,3
2014	157 610 158	242 177 117	-84 566 959	399 787 275	65,1
2015	143 838 871	207 234 359	-63 395 487	351 073 230	69,4
2016	142 529 584	198 618 235	-56 088 651	341 147 819	71,8
2017	156 992 940	233 799 651	-76 806 711	390 792 592	67,1
2018	167 920 613	223 047 094	-55 126 481	390 967 708	75,3
2019	171 464 945	202 704 320	-31 239 375	374 169 264	84,6

Kaynak: TÜİK

Ülke gruplarına göre yıllık ithalat (genel ticaret sistemi)						
Değer: Bin ABD \$						
Ülke grubu	2019	2018	2017	2016	2015	2014
Toplam	210.345.203	231.152.483	238.715.128	202.189.242	213.619.211	251.142.429
A-Avrupa Birliği (AB 27)	67.913.047	77.051.249	81.971.590	75.267.734	76.794.546	87.132.342
B-Diğer ülkeler	142.432.156	154.101.234	156.743.538	126.921.508	136.824.665	164.010.087
1-Diğer Avrupa (AB Hariç)	36.934.693	38.042.952	39.057.502	27.919.268	34.549.918	43.037.934
2-Kuzey Afrika	4.009.992	4.685.547	4.203.460	3.252.568	3.173.401	3.584.217
3-Diğer Afrika	1.810.756	2.451.876	2.978.629	2.151.987	2.151.915	2.590.420
4-Kuzey Amerika	13.479.195	14.978.319	14.524.064	12.421.410	12.587.921	14.674.085
5-Orta Amerika ve Karayipler	941.258	845.117	1.071.318	1.116.729	1.128.141	1.345.394
6-Güney Amerika	5.574.634	8.162.498	6.319.495	4.374.393	3.966.562	4.333.958
7-Yakın ve Orta Doğu	16.088.786	18.923.721	20.465.558	14.236.600	14.428.614	21.627.221
8-Diğer Asya	47.340.718	53.875.139	57.619.977	54.012.227	54.430.909	58.521.720
9-Avustralya ve Yeni Zelanda	1.083.957	1.116.013	2.277.958	708.206	625.533	677.335
10-Diğer Ülke ve Bölgeler	15.168.167	11.020.053	8.225.578	6.728.119	9.781.752	13.617.803
Seçilmiş ülke grupları						
1-OECD Ülkeleri	98.857.808	113.161.240	121.757.378	105.457.245	107.404.455	123.630.495
2-EFTA Ülkeleri	4.179.497	3.682.931	7.801.790	3.222.514	3.228.605	5.891.824
3-Karadeniz Ekonomik İşbirliği	33.881.585	34.075.764	31.627.320	25.023.971	32.397.418	41.995.651
4-Ekonomik İşbirliği Teşkilatı	7.513.798	10.998.888	11.562.105	8.076.440	9.637.634	14.226.203
5-Bağımsız Devletler Topluluğu	26.777.749	26.288.573	23.597.413	18.222.582	23.721.813	28.734.932
6-Türk Cumhuriyetleri	3.377.189	3.323.250	3.358.729	2.827.054	2.946.967	3.435.876
7-İslam İşbirliği Teşkilatı	26.221.792	29.916.584	32.673.009	23.762.739	23.242.084	30.654.104

Ülke gruplarına göre yıllık ihracat (genel ticaret sistemi)						
Değer: Bin ABD \$						
Ülke grubu	2019	2018	2017	2016	2015	2014
Toplam	180.832.722	177.168.756	164.494.619	149.246.999	150.982.114	166.504.862
A-Avrupa Birliği (AB 27)	76.726.198	77.429.205	67.987.332	59.981.416	56.478.649	62.140.353
B-Diğer ülkeler	104.106.524	99.739.551	96.507.288	89.265.583	94.503.465	104.364.509
1-Diğer Avrupa (AB Hariç)	24.445.348	23.921.002	20.229.606	22.055.816	25.302.616	25.921.864
2-Kuzey Afrika	10.828.878	9.915.077	7.918.462	8.069.446	8.918.833	10.240.492
3-Diğer Afrika	5.794.323	5.173.872	4.318.839	3.833.943	4.212.322	4.267.226
4-Kuzey Amerika	9.956.682	10.411.462	10.359.398	8.092.611	7.737.839	7.908.146
5-Orta Amerika ve Karayipler	1.766.889	1.648.509	1.272.574	957.812	935.073	1.037.676
6-Güney Amerika	1.833.081	1.872.836	1.349.588	1.127.996	1.383.703	1.996.862
7-Yakın ve Orta Doğu	35.009.090	32.402.888	38.221.058	33.869.634	34.255.670	39.484.912
8-Diğer Asya	13.399.488	13.302.023	11.924.636	10.272.156	10.977.543	12.568.220
9-Avustralya ve Yeni Zelanda	782.359	825.020	674.047	766.460	631.116	641.175
10-Diğer Ülke ve Bölgeler	290.386	266.863	239.081	219.710	148.750	297.935
Seçilmiş ülke grupları						
1-OECD Ülkeleri	99.325.296	101.063.783	88.808.003	82.923.010	80.739.350	82.626.774
2-EFTA Ülkeleri	1.794.638	2.332.242	1.689.568	3.336.916	6.236.602	3.831.416
3-Karadeniz Ekonomik İşbirliği	20.446.305	19.390.352	16.580.157	13.800.648	15.425.925	20.789.901
4-Ekonomik İşbirliği Teşkilatı	8.707.799	8.034.493	9.121.916	10.504.662	10.537.591	12.752.083
5-Bağımsız Devletler Topluluğu	9.557.843	8.502.347	7.204.981	5.593.792	8.111.457	12.345.155
6-Türk Cumhuriyetleri	5.107.351	4.417.965	4.540.394	4.358.110	5.777.983	7.633.729
7-İslam İşbirliği Teşkilatı	48.767.654	44.841.257	48.627.009	44.347.122	46.599.938	53.783.560

ASGARİ ÜCRETİN				
1981 YILINDAN İTİBAREN GELİŞİMİ TL-BÜRÜT				
	16 YAŞINDAN		16 YAŞINI	
ASGARİ ÜCRETİN	BÜYÜKLER İÇİN		DOLDURMAMIŞLAR İÇİN	
BAŞLANGIÇ TARİHİ	GÜNLÜK	AYLIK	GÜNLÜK	AYLIK
01.05.1981	333,33	10.000,00	223	6.690,00
01.01.1983	540	16.200,00	370	11.100,00
01.04.1984	817,5	24.525,00	562,5	16.875,00
01.10.1985	1.308,00	39.240,00	950	28.500,00
01.07.1987	2.475,00	74.250,00	1.710,00	51.300,00
01.07.1988	4.200,00	126.000,00	2.895,00	86.850,00
01.07.1989	7.500,00	225.000,00	5.175,00	155.250,00
01.08.1990	13.800,00	414.000,00	10.125,00	303.750,00
01.08.1991	26.700,00	801.000,00	19.590,00	587.700,00
01.08.1992	48.300,00	1.449.000,00	37.320,00	1.119.600,00
01.08.1993	83.250,00	2.497.500,00	67.950,00	2.038.500,00
01.09.1994	139.125,00	4.173.750,00	116.250,00	3.487.500,00
01.09.1995	282.000,00	8.460.000,00	236.250,00	7.087.500,00
01.08.1996	567.000,00	17.010.000,00	480.000,00	14.400.000,00
01.08.1997	1.181.253,00	35.437.000,00	997.500,00	29.925.000,00
01.08.1998	1.594.650,00	47.839.500,00	1.355.475,00	40.664.250,00
01.01.1999 -30.06.1999	2.602.500,00	78.075.000,00	2.212.135,00	66.363.750,00
30.06.1999-31.12.1999	3.120.000,00	93.600.000,00	3.610.204,00	79.560.000,00
01.01.2000-30.06.2000	3.660.000,00	109.800.000,00	3.120.000,00	93.600.000,00
30.06.2000-31.12.2000	3.960.000,00	118.800.000,00	3.375.000,00	101.250.000,00
01.01.2001-30.06.2001	4.665.000,00	139.950.000,00	3.965.250,00	118.957.500,00
01.08.2001-31.12.2001	5.598.000,00	167.940.000,00	4.758.300,00	142.749.000,00
01.01.2002-30.06.2002	7.400.025,00	222.000.750,00	6.290.025,00	188.700.750,00
01.07.2002-31.12.2002	8.362.500,00	250.875.000,00	7.107.000,00	213.210.000,00
01.01.2003	10.200.000,00	306.000.000,00	8.550.000,00	256.500.000,00
01.01.2004-01.07.2004	14.100.000,00	423.000.000,00	12.000.000,00	360.000.000,00
01.07.2004-31.12.2004	14.805.000,00	444.150.000,00	12.600.000,00	378.000.000,00
01.01.2005-31.12.2005	16.290.000,00	488.700.000,00	13.860.000,00	415.800.000,00
01.01.2005-01.12.2005(*)	16,29 YTL	488,70 YTL	13,86 YTL	415,80 YTL
01.01.2006-31.12.2006	17,70 YTL	531,00 YTL	15,00 YTL	450,00 YTL
01.01.2007-30.06.2007	18,75 YTL	562,50 YTL	15,89 YTL	476,70 YTL
01.07.2007-31.12.2007	19,50 YTL	585,00 YTL	16,38 YTL	491,40 YTL
01.01.2008-30.06.2008	20,28 YTL	608,40 YTL	17,18 YTL	515,40 YTL
01.07.2008-31.12.2008	21,29 YTL	638,70 YTL	18,02 YTL	540,60 YTL
01.01.2009-30.06.2009	22,14	666,00	18,88	567,00
01.07.2009-31.12.2009	23,00	693,00	19,65	589,50
01.01.2010-30.06.2010	24,30	729,00	20,70	621,00

01.07.2010-31.12.2010	25,35	760,50	21,60	648,00
01.01.2011-30.06.2011	26,55	796,50	22,65	679,50
01.07.2011-31.12.2011	27,90	837,00	23,85	715,50
01.01.2012-30.06.2012	29,55	886,50	25,35	760,50
01.07.2012-31.12.2012	31,35	940,50	26,85	805,50
01/01/2013-30/06/2013	32,62	978,60	27,97	839,10
01/07/2013-31/12/2013	34,05	1021,50	29,25	877,50
01/01/2014-30/06/2014	35,70	1071,00	35,70	1071,00
01/07/2014-31/12/2014	37,80	1134,00	37,80	1134,00
01/01/2015-30/06/2015	40,05	1201,50	40,05	1201,50
01/07/2015-31/12/2015	42,45	1273,50	42,45	1273,50
01/01/2016-31/12/2016	54,90	1647,00	54,90	1647,00
01/01/2017-31/12/2017	59,25	1,777,50	59,25	1,777,50
01/01/2018-31/12/2018	67,65	2,029,50	67,65	2,029,50
01/01/2019-31/12/2019	85,28	2.558,40	85,28	2.558,40
01/01/2020-31/12/2020	98,10	2.943,00	98,10	2.943,00
01/01/2021-31/12/2021	119,25	3.577,50	119,25	3.577,50

*01 Ocak 2005 İtibariyle YTL geçerlidir.

* 2014 Yılından itibaren 16 yaşından küçükler için asgari ücret tespit edilmemiş. Tek asgari ücret uygulanmasına karar verilmiştir.

YILLAR İTİBARIYLA DÖVİZ KURLARI (DÖNEMSEL)

TARİH (3 AYLIK DÖNEM)	DOLAR (USD) ALIŞ	DOLAR (USD) SATIŞ	EURO (EUR) ALIŞ	EURO (EUR) SATIŞ
2005/Ocak - Mart	1,32	1,33	1,73	1,74
2005/Nisan - Haziran	1,36	1,36	1,71	1,72
2005/Temmuz - Eylül	1,33	1,34	1,63	1,64
2005/Ekim - Aralık	1,35	1,36	1,61	1,61
2006/Ocak - Mart	1,33	1,33	1,59	1,6
2006/Nisan - Haziran	1,45	1,46	1,82	1,83
2006/Temmuz - Eylül	1,49	1,5	1,9	1,91
2006/Ekim - Aralık	1,45	1,46	1,87	1,88
2007/Ocak - Mart	1,4	1,41	1,84	1,85
2007/Nisan - Haziran	1,33	1,34	1,8	1,81
2007/Temmuz - Eylül	1,28	1,29	1,76	1,77
2007/Ekim - Aralık	1,19	1,19	1,72	1,72
2008/Ocak - Mart	1,2	1,2	1,79	1,8
2008/Nisan - Haziran	1,26	1,26	1,96	1,97
2008/Temmuz - Eylül	1,2	1,21	1,82	1,83
2008/Ekim - Aralık	1,53	1,54	2,02	2,03

2009/Ocak - Mart	1,65	1,66	2,15	2,16
2009/Nisan - Haziran	1,57	1,57	2,13	2,14
2009/Temmuz - Eylül	1,49	1,5	2,13	2,14
2009/Ekim - Aralık	1,48	1,49	2,19	2,2
2010/Ocak - Mart	1,5	1,51	2,08	2,09
2010/Nisan - Haziran	1,53	1,54	1,95	1,96
2010/Temmuz - Eylül	1,51	1,52	1,95	1,96
2010/Ekim - Aralık	1,46	1,46	1,98	1,99
2011/Ocak - Mart	1,57	1,58	2,15	2,16
2011/Nisan - Haziran	1,56	1,57	2,24	2,25
2011/Temmuz - Eylül	1,73	1,73	2,44	2,45
2011/Ekim - Aralık	1,83	1,84	2,47	2,48
2012/Ocak - Mart	1,79	1,8	2,35	2,36
2012/Nisan - Haziran	1,8	1,81	2,31	2,32
2012/Temmuz - Eylül	1,8	1,8	2,25	2,26
2012/Ekim - Aralık	1,79	1,79	2,32	2,33
2013/Ocak - Mart	1,78	1,79	2,35	2,36
2013/Nisan - Haziran	1,84	1,84	2,4	2,4
2013/Temmuz - Eylül	1,97	1,97	2,6	2,61
2013/Ekim - Aralık	2,03	2,03	2,76	2,76
2014/Ocak - Mart	2,22	2,22	3,04	3,04
2014/Nisan - Haziran	2,11	2,12	2,9	2,9
2014/Temmuz - Eylül	2,16	2,17	2,87	2,87
2014/Ekim - Aralık	2,26	2,27	2,82	2,83
2015/Ocak - Mart	2,46	2,46	2,77	2,78
2015/Nisan - Haziran	2,67	2,67	2,95	2,95
2015/Temmuz - Eylül	2,84	2,85	3,16	3,17
2015/Ekim - Aralık	2,91	2,91	3,19	3,19
2016/Ocak - Mart	2,94	2,95	3,24	3,25
2016/Nisan - Haziran	2,89	2,9	3,27	3,27
2016/Temmuz - Eylül	2,96	2,97	3,3	3,31
2016/Ekim - Aralık	3,28	3,28	3,54	3,54
2017/Ocak - Mart	3,69	3,7	3,93	3,94
2017/Nisan - Haziran	3,58	3,59	3,93	3,94
2017/Temmuz - Eylül	3,51	3,52	4,12	4,13
2017/Ekim - Aralık	3,8	3,8	4,47	4,48
2018/Ocak - Mart	3,81	3,82	4,68	4,69
2018/Nisan - Haziran	4,37	4,37	5,2	5,21
2018/Temmuz - Eylül	5,58	5,59	6,49	6,5
2018/Ekim - Aralık	5,52	5,53	6,3	6,31

2019/Ocak - Mart	5,36	5,37	6,09	6,1
2019/Nisan - Haziran	5,87	5,88	6,6	6,61
2019/Temmuz - Eylül	5,67	5,68	6,31	6,32
2019/Ekim - Aralık	5,79	5,8	6,4	6,41
2020/Ocak - Mart	6,09	6,1	6,72	6,74
2020/Nisan - Haziran	6,85	6,87	7,55	7,56
2020/Temmuz - Eylül	7,21	7,22	8,42	8,44
2020/Ekim - Aralık	7,9	7,92	9,39	9,41

CANLI HAYVAN SAYISI (BAŞ)	YIL	ERZURUM	TÜRKİYE
01.41.10.01.01. (Süt Sığırları, Canlı (Saf Kültür), 2 Ve Daha Yukarı Yaşta (İnek))	2017	55.232	3.429.735
	2018	59.108	3.719.933
	2019	59.066	3.793.401
01.41.10.01.02. (Süt Sığırları, Canlı (Saf Kültür), 1 - 2 Yaş Arası Dişi (Düve))	2017	19.346	1.141.510
	2018	19.676	1.189.868
	2019	22.175	1.214.030
01.41.10.02.01. (Süt Sığırları, Canlı (Kültür Melezi), 2 Ve Daha Yukarı Yaşta (İnek))	2017	258.715	2.764.543
	2018	271.865	2.907.565
	2019	284.379	3.121.495
01.41.10.02.02. (Süt Sığırları, Canlı (Kültür Melezi), 1 - 2 Yaş Arası Dişi (Düve))	2017	76.253	887.905
	2018	82.568	969.661
	2019	94.186	1.043.498
01.41.10.03.01. (Süt Sığırları, Canlı (Yerli), 2 Ve Daha Yukarı Yaşta (İnek))	2017	14.758	680.329
	2018	15.562	676.992
	2019	14.389	664.597
01.41.10.03.02. (Süt Sığırları, Canlı (Yerli), 1 - 2 Yaş Arası Dişi (Düve))	2017	6.373	212.729
	2018	6.423	218.602
	2019	6.618	218.841
01.41.10.04.01. (Süt Sığırları, Canlı (Manda), 2 Ve Daha Yukarı Yaşta (İnek))	2017	751	80.456
	2018	841	87.862
	2019	842	91.849
01.41.10.04.02. (Süt Sığırları, Canlı (Manda), 1 - 2 Yaş Arası Dişi (Düve))	2017	251	22.281
	2018	297	24.051
	2019	347	24.679
01.42.11.01.01. (Saf Kültür Sığırları, Canlı, 2 Ve Daha Yukarı Yaşta (Boğa))	2017	6.767	225.764
	2018	8.042	277.265
	2019	8.339	302.954
01.42.11.01.02. (Saf Kültür Sığırları, Canlı, 2 Ve Daha Yukarı Yaşta (Öküz))	2017	26	4.149
	2018	76	5.215
	2019	42	3.983
01.42.11.01.03. (Saf Kültür Sığırları, Canlı, 1 - 2 Yaş Arası Erkek (Tosun))	2017	15.436	917.263
	2018	16.204	1.011.389
	2019	18.804	1.006.427
01.42.11.02.01. (Melez Sığırlar, Canlı, 2 Ve Daha Yukarı Yaşta (Boğa))	2017	25.521	290.804
	2018	24.133	350.116
	2019	25.678	407.613
01.42.11.02.02. (Melez Sığırlar, Canlı, 2 Ve Daha Yukarı Yaşta (Öküz))	2017	118	5.870
	2018	118	6.282
	2019	100	4.990
01.42.11.02.03. (Melez Sığırlar, Canlı, 1 - 2 Yaş Arası Erkek (Tosun))	2017	56.297	817.525
	2018	58.584	948.555
	2019	63.421	962.008
01.42.11.03.01. (Yerli Sığırlar, Canlı, 2 Ve Daha Yukarı Yaşta (Boğa))	2017	1.774	111.213
	2018	1.648	112.408
	2019	1.550	114.295
01.42.11.03.02. (Yerli Sığırlar, Canlı, 2 Ve Daha Yukarı Yaşta (Öküz))	2017	112	5.275
	2018	121	4.328
	2019	116	4.328

01.42.11.03.03. (Yerli Sığırlar, Canlı, 1 - 2 Yaş Arası Erkek (Tosun))	2017	4.280	195.215
	2018	4.347	194.362
	2019	4.603	193.794
01.42.11.04.01. (Manda, Canlı, 2 Ve Daha Yukarı Yaşta (Boğa))	2017	75	8.108
	2018	65	11.116
	2019	78	11.699
01.42.11.04.02. (Manda, Canlı, 2 Ve Daha Yukarı Yaşta (Öküz))	2017	8	663
	2018	9	666
	2019	10	773
01.42.11.04.03. (Manda, Canlı, 1 - 2 Yaş Arası Erkek (Tosun))	2017	155	12.845
	2018	151	14.981
	2019	228	15.581
01.42.12.01.01. (Buzağı Ve Dana, Canlı (Sığır Saf Kültür), 1 Yaşından Küçük Erkek)	2017	18.205	1.062.919
	2018	19.532	1.134.981
	2019	20.827	1.141.139
01.42.12.01.02. (Buzağı Ve Dana, Canlı (Sığır Saf Kültür), 1 Yaşından Küçük Dişi)	2017	18.921	1.023.248
	2018	20.713	1.080.553
	2019	22.444	1.097.921
01.42.12.02.01. (Buzağı Ve Dana, Canlı (Sığır Kültür Melezi), 1 Yaşından Küçük Erkek)	2017	67.909	883.581
	2018	70.484	924.661
	2019	79.468	1.008.068
01.42.12.02.02. (Buzağı Ve Dana, Canlı (Sığır Kültür Melezi), 1 Yaşından Küçük Dişi)	2017	72.963	885.845
	2018	77.787	923.457
	2019	89.231	1.006.953
01.42.12.03.01. (Buzağı Ve Dana, Canlı (Sığır Yerli), 1 Yaşından Küçük Erkek)	2017	4.971	200.078
	2018	4.731	193.305
	2019	4.620	186.326
01.42.12.03.02. (Buzağı Ve Dana, Canlı (Sığır Yerli), 1 Yaşından Küçük Dişi)	2017	5.575	198.086
	2018	5.390	193.008
	2019	5.669	191.478
01.42.12.04.01. (Manda Yavrusu, Canlı, 1 Yaşından Küçük Erkek)	2017	276	17.708
	2018	274	19.063
	2019	290	18.953
01.42.12.04.02. (Manda Yavrusu, Canlı, 1 Yaşından Küçük Dişi)	2017	214	19.378
	2018	248	20.658
	2019	286	20.658
01.43.10.01.01. (At, Canlı, 3 Yaşından Küçük (Dişi Ve Erkek) (Tay))	2017	1.593	25.939
	2018	1.570	25.378
	2019	1.493	24.659
01.43.10.01.02. (At, Canlı, 3 Ve Daha Yukarı Yaşta (Kısrak))	2017	2.058	44.262
	2018	2.094	41.748
	2019	2.084	40.422
01.43.10.01.03. (At, Canlı, 3 Ve Daha Yukarı Yaşta (İğdiş Ve At))	2017	1.786	30.304
	2018	1.764	28.444
	2019	1.700	25.756
01.43.10.01.04. (At, Canlı, 3 Ve Daha Yukarı Yaşta (Damızlık) (Aygır))	2017	646	13.542
	2018	623	12.506
	2019	558	11.630
01.43.10.02.01. (Katır, Canlı, 3 Yaşından Küçük (Dişi Ve Erkek))	2017	41	10.149
	2018	44	9.391
	2019	31	8.894

01.43.10.02.02. (Katır, Canlı, 3 Ve Daha Yukarı Yaşta (Dişi Ve Erkek))	2017	71	24.211
	2018	87	21.446
	2019	78	20.558
01.43.10.03.01. (Eşek, Canlı, 1 Yaşından Küçük (Dişi Ve Erkek))	2017	1.348	34.450
	2018	1.312	31.954
	2019	1.202	30.806
01.43.10.03.02. (Eşek, Canlı, 1 Ve Daha Yukarı Yaşta (Dişi Ve Erkek))	2017	3.244	106.925
	2018	3.119	101.999
	2019	2.921	96.106
01.44.10.00.01. (Deve Ve Devegiller, Canlı, 3 Yaşından Küçük (Dişi Ve Erkek))	2017		376
	2018		327
	2019		310
01.44.10.00.02. (Deve Ve Devegiller, Canlı, 3 Ve Daha Yukarı Yaşta (Dişi))	2017		440
	2018		410
	2019		439
01.44.10.00.03. (Deve Ve Devegiller, Canlı, 3 Ve Daha Yukarı Yaşta (Erkek))	2017		887
	2018		971
	2019		902
01.45.11.01.01. (Koyun (Merinos), Canlı, 6 Aydan Küçük (Dişi Ve Erkek), Kuzu)	2017		216.323
	2018		213.422
	2019	0	226.258
01.45.11.01.02. (Koyun (Merinos), Canlı, 6 - 12 Ay Arası (Dişi Ve Erkek), Toklu)	2017		255.278
	2018		314.298
	2019	135	390.963
01.45.11.01.03. (Koyun (Merinos), Canlı, 12 - 24 Ay Arası (Dişi Ve Erkek), Şişek)	2017		457.406
	2018		474.635
	2019	0	571.018
01.45.11.01.04. (Koyun (Merinos), Canlı, 2 Ve Daha Yukarı Yaşta (Dişi Koyun))	2017		1.395.621
	2018		1.571.370
	2019	0	1.769.822
01.45.11.01.05. (Koyun (Merinos), Canlı, 2 Ve Daha Yukarı Yaşta (Koç))	2017		95.600
	2018		107.954
	2019	0	118.522
01.45.11.02.01. (Koyun (Yerli Ve Diğerleri), Canlı, 6 Aydan Küçük (Dişi Ve Erkek), Kuzu)	2017	15.123	1.645.815
	2018	15.659	1.651.902
	2019	18.996	1.669.666
01.45.11.02.02. (Koyun (Yerli Ve Diğerleri), Canlı, 6 - 12 Ay Arası (Dişi Ve Erkek), Toklu)	2017	84.346	4.075.010
	2018	128.328	4.423.188
	2019	128.278	4.943.327
01.45.11.02.03. (Koyun (Yerli Ve Diğerleri), Canlı, 12 - 24 Ay Arası (Dişi Ve Erkek), Şişek)	2017	94.510	5.924.348
	2018	101.432	5.410.157
	2019	119.387	5.525.052
01.45.11.02.04. (Koyun (Yerli Ve Diğerleri), Canlı, 2 Ve Daha Yukarı Yaşta, Dişi Koyun)	2017	401.478	18.610.150
	2018	382.115	19.931.079
	2019	401.372	20.901.180
01.45.11.02.05. (Koyun (Yerli Ve Diğerleri), Canlı, 2 Ve Daha Yukarı Yaşta, Koç)	2017	19.071	1.002.085
	2018	22.182	1.096.967
	2019	20.990	1.160.242
01.45.12.01.01. (Keçi (Tiftik), Canlı, 6 Aydan Küçük (Dişi Ve Erkek), Oğlak)	2017		14.006
	2018		13.720
	2019		25.847

01.45.12.01.02. (Keçi (Tiftik), Canlı, 6 - 12 Ay Arası (Dişi Ve Erkek), Çebiç)	2017		29.218
	2018		30.092
	2019		41.615
01.45.12.01.03. (Keçi (Tiftik), Canlı, 12 - 24 Ay Arası (Dişi Ve Erkek), Gezdan)	2017		55.667
	2018		53.907
	2019		48.574
01.45.12.01.04. (Keçi (Tiftik), Canlı, 2 Ve Daha Yukarı Yaşta, Dişi Keçi)	2017		104.960
	2018		112.095
	2019		112.472
01.45.12.01.05. (Keçi (Tiftik), Canlı, 2 Ve Daha Yukarı Yaşta, Teke)	2017		11.794
	2018		14.060
	2019		12.547
01.45.12.02.01. (Keçi (Kıl Keçisi Ve Diğerleri), Canlı, 6 Aydan Küçük (Dişi Ve Erkek), Oğlak)	2017	2.066	592.356
	2018	2.710	534.039
	2019	3.202	542.563
01.45.12.02.02. (Keçi (Kıl Keçisi Ve Diğerleri), Canlı, 6 - 12 Ay Arası (Dişi Ve Erkek), Çebiç)	2017	10.708	1.625.532
	2018	11.547	1.666.943
	2019	11.452	1.626.334
01.45.12.02.03. (Keçi (Kıl Keçisi Ve Diğerleri), Canlı, 12 - 24 Ay Arası (Dişi Ve Erkek), Gezdan)	2017	19.415	2.092.989
	2018	16.698	1.936.056
	2019	15.688	2.018.471
01.45.12.02.04. (Keçi (Kıl Keçisi Ve Diğerleri), Canlı, 2 Ve Daha Yukarı Yaşta, Dişi Keçi)	2017	56.035	5.674.378
	2018	58.665	6.084.534
	2019	56.445	6.257.207
01.45.12.02.05. (Keçi (Kıl Keçisi Ve Diğerleri), Canlı, 2 Ve Daha Yukarı Yaşta, Teke)	2017	11.477	433.772
	2018	7.397	476.981
	2019	5.749	519.799
01.46.10.00.01. (Domuz, Canlı, 1 Yaşından Küçük (Dişi Ve Erkek))	2017		930
	2018		1.109
	2019		897
01.46.10.00.02. (Domuz, Canlı, 1 Ve Daha Yukarı Yaşta (Dişi Ve Erkek))	2017		431
	2018		527
	2019		539

HAYVANSAL ÜRETİM	YIL	ERZURUM	TÜRKİYE
01.41.20.01.01. (Sığır Sütü (Kültür) (Manda Sütü Hariç)) ve Ton	2017	180.516	11.355.933
	2018	193.184	12.301.080
	2019	193.047	12.544.507
01.41.20.01.02. (Sığır Sütü (Kültür Melezi) (Manda Sütü Hariç)) ve Ton	2017	662.517	6.620.540
	2018	696.192	6.957.715
	2019	728.238	7.473.837
01.41.20.01.03. (Sığır Sütü (Yerli) (Manda Sütü Hariç)) ve Ton	2017	16.987	785.846
	2018	17.912	778.082
	2019	16.562	764.031
01.41.20.02.03. (Manda Sütü (Yerli)) ve Ton	2017	605	69.401
	2018	677	75.742
	2019	678	79.341
01.45.21.00.01. (Koyun Sütü, Merinos, İşlenmemiş) ve Ton	2017		56.738
	2018		64.245
	2019	0	72.105
01.45.21.00.02. (Koyun Sütü, Yerli Ve Diğerleri, İşlenmemiş) ve Ton	2017	26.799	1.288.041
	2018	25.506	1.382.026
	2019	26.792	1.449.351
01.45.22.00.01. (Keçi Sütü (Tiftik), İşlenmemiş) ve Ton	2017		3.198
	2018		3.408
	2019		3.423
01.45.22.00.02. (Keçi Sütü (Kıl Keçisi Ve Diğerleri), İşlenmemiş) ve Ton	2017	5.447	520.197
	2018	5.702	558.418
	2019	5.486	573.786
01.45.30.01.01. (Yapağı (Merinos), Hayvancılık) ve Ton	2017		7.404
	2018		8.226
	2019	0	9.453
01.45.30.01.02. (Yapağı (Yerli Ve Diğerleri), Hayvancılık) ve Ton	2017	1.229	55.911
	2018	1.299	58.202
	2019	1.378	61.134
01.45.30.02.01. (Tiftik, Hayvancılık) ve Ton	2017		356
	2018		371
	2019		380
01.45.30.02.02. (Keçi Kılı, Hayvancılık) ve Ton	2017	66	5.797
	2018	64	5.999
	2019	61	6.162
01.49.19.01.01. (Arılar (Kovan Halinde), Eski Tip) ve Kovan Sayısı	2017	4.130	194.406
	2018	3.813	203.922
	2019	4.499	198.992
01.49.19.01.02. (Arılar (Kovan Halinde), Yeni Tip) ve Kovan Sayısı	2017	131.047	7.796.666
	2018	137.951	7.904.502
	2019	137.586	7.929.368
01.49.21. (Doğal Bal) ve Ton	2017	1.289	114.471
	2018	1.537	107.920
	2019	1.207	109.330
01.49.25.00.00. (İpek Böceği Kozası, Çile Yapmaya Uygun Olanlar) ve Ton	2017		102
	2018		94
	2019	0	90
01.49.26.00.01. (Balmumu, Arı) ve Ton	2017	71	4.488
	2018	80	3.987
	2019	62	3.971

SAĞILAN HAYVAN SAYISI (BAŞ)	YIL	ERZURUM	TÜRKİYE
01.41.10.01. (Süt Sığırları, Canlı (Saf Kültür))	2017	48.604	2.940.907
	2018	52.015	3.185.959
	2019	51.978	3.249.002
01.41.10.02. (Süt Sığırları, Canlı (Kültür Melezi))	2017	227.669	2.426.764
	2018	239.241	2.554.947
	2019	250.254	2.745.243
01.41.10.03. (Süt Sığırları, Canlı (Yerli))	2017	12.987	601.377
	2018	13.695	597.001
	2019	12.662	586.508
01.41.10.04. (Süt Sığırları, Canlı (Manda))	2017	623	69.497
	2018	698	75.882
	2019	699	79.333
01.45.11.01. (Koyun, Canlı (Merinos))	2017		1.173.267
	2018		1.321.682
	2019	0	1.488.261
01.45.11.02. (Koyun, Canlı (Yerli Ve Diğerleri))	2017	357.315	16.330.147
	2018	340.082	17.497.602
	2019	357.221	18.348.724
01.45.12.01. (Keçi, Canlı (Tiftik Keçisi))	2017		86.027
	2018		92.370
	2019		92.737
01.45.12.02. (Keçi, Canlı (Kıl Keçisi Ve Diğerleri))	2017	50.432	4.877.554
	2018	52.799	5.234.796
	2019	50.801	5.378.349

TAHILLAR VE DİĞER BİTKİSEL ÜRÜNLER (EKİLEN DEKAR)	YIL	ERZURUM
Ekilen Alan ve 01.11.12.00.00. (Buğday, Durum Buğdayı Hariç) - Dekar	2017	1.156.249
	2018	1.125.368
	2019	1.043.469
Ekilen Alan ve 01.11.20.00.00. (Mısır) - Dekar	2017	1.640
	2018	1.428
	2019	1.325
Ekilen Alan ve 01.11.31.00.02. (Arpa (Diğer)) - Dekar	2017	270.639
	2018	294.267
	2019	336.280
Ekilen Alan ve 01.11.32.00.00. (Çavdar) - Dekar	2017	53.651
	2018	63.441
	2019	65.440
Ekilen Alan ve 01.11.33.00.00. (Yulaf) - Dekar	2017	2.876
	2018	2.574
	2019	2.788
Ekilen Alan ve 01.11.49.00.04. (Triticale) - Dekar	2017	4.295
	2018	5.733
	2019	8.536
Ekilen Alan ve 01.11.71.00. (Fasulye, Kuru) - Dekar	2017	11.293
	2018	11.407
	2019	11.962

Ekilen Alan ve 01.11.73.00.00. (Nohut, Kuru) - Dekar	2017	207
	2018	207
	2019	175
Ekilen Alan ve 01.11.74.00.02. (Mercimek, Kuru (Yeşil)) - Dekar	2017	196
	2018	199
	2019	165
Ekilen Alan ve 01.11.95.00.01. (Ayçiçeği Tohumu (Yağlık)) - Dekar	2017	669
	2018	609
	2019	524
Ekilen Alan ve 01.11.95.00.02. (Ayçiçeği Tohumu (Çerezlik)) - Dekar	2017	16.508
	2018	16.508
	2019	20.737
Ekilen Alan ve 01.13.51.00.00. (Patates (Tatlı Patates Hariç)) - Dekar	2017	34.326
	2018	35.124
	2019	35.705
Ekilen Alan ve 01.13.71.00.00. (Şeker Pancarı) - Dekar	2017	22.934
	2018	17.025
	2019	25.552
Ekilen Alan ve 01.19.10.10.03. (Fiğ (Diğer) (Yeşil Ot)) - Dekar	2017	131.111
	2018	118.161
	2019	121.812
Ekilen Alan ve 01.19.10.12.00. (Yonca (Yeşilot)) - Dekar	2017	336.648
	2018	312.503
	2019	322.451
Ekilen Alan ve 01.19.10.13.00. (Korunga (Yeşilot)) - Dekar	2017	235.351
	2018	227.649
	2019	231.325
Ekilen Alan ve 01.19.10.15.00. (Yulaf (Yeşilot)) - Dekar	2017	74.876
	2018	121.948
	2019	142.549
Ekilen Alan ve 01.19.10.17.00. (Triticale (Yeşilot)) - Dekar	2017	4.505
	2018	4.670
	2019	6.563
Ekilen Alan ve 01.19.10.20.00. (Mısır (Slaj)) - Dekar	2017	20.820
	2018	21.522
	2019	21.552
Ekilen Alan ve 01.19.31.06.03. (Fiğ (Diğer) Tohumu) - Dekar	2017	3.150
	2018	3.150
	2019	3.150

TAHILLAR VE DİĞER BİTKİSEL ÜRÜNLER (ÜRETİM MİKTARI)	YIL	ERZURUM
Üretim Miktarı ve 01.11.12.00.00. (Buğday, Durum Buğdayı Hariç) - Ton	2017	192.047
	2018	192.876
	2019	167.796
Üretim Miktarı ve 01.11.20.00.00. (Mısır) - Ton	2017	447
	2018	392
	2019	360
Üretim Miktarı ve 01.11.31.00.02. (Arpa (Diğer)) - Ton	2017	59.229
	2018	58.553
	2019	55.056
Üretim Miktarı ve 01.11.32.00.00. (Çavdar) - Ton	2017	13.454
	2018	13.948
	2019	13.302
Üretim Miktarı ve 01.11.33.00.00. (Yulaf) - Ton	2017	394
	2018	406
	2019	486
Üretim Miktarı ve 01.11.49.00.04. (Triticale) - Ton	2017	1.048
	2018	1.646
	2019	1.941
Üretim Miktarı ve 01.11.71.00. (Fasulye, Kuru) - Ton	2017	2.392
	2018	2.338
	2019	2.363
Üretim Miktarı ve 01.11.73.00.00. (Nohut, Kuru) - Ton	2017	22
	2018	20
	2019	17
Üretim Miktarı ve 01.11.74.00.02. (Mercimek, Kuru (Yeşil)) - Ton	2017	14
	2018	15
	2019	14
Üretim Miktarı ve 01.11.95.00.01. (Ayçiçeği Tohumu (Yağlık)) - Ton	2017	189
	2018	196
	2019	168
Üretim Miktarı ve 01.11.95.00.02. (Ayçiçeği Tohumu (Çerezlik)) - Ton	2017	3.944
	2018	3.944
	2019	4.718
Üretim Miktarı ve 01.13.51.00.00. (Patates (Tatlı Patates Hariç)) - Ton	2017	75.708
	2018	85.729
	2019	88.725
Üretim Miktarı ve 01.13.71.00.00. (Şeker Pancarı) - Ton	2017	85.729
	2018	70.151
	2019	77.724
Üretim Miktarı ve 01.19.10.10.03. (Fiğ (Diğer) (Yeşil Ot)) - Ton	2017	220.510
	2018	201.362
	2019	198.297
Üretim Miktarı ve 01.19.10.12.00. (Yonca (Yeşilot)) - Ton	2017	769.128
	2018	730.575
	2019	753.855
Üretim Miktarı ve 01.19.10.13.00. (Korunga (Yeşilot)) - Ton	2017	337.434
	2018	352.609
	2019	344.216

Üretim Miktarı ve 01.19.10.15.00. (Yulaf (Yeşilot)) - Ton	2017	151.103
	2018	296.157
	2019	278.800
Üretim Miktarı ve 01.19.10.17.00. (Triticale (Yeşilot)) - Ton	2017	12.915
	2018	13.335
	2019	18.496
Üretim Miktarı ve 01.19.10.20.00. (Mısır (Slaj)) - Ton	2017	85.843
	2018	96.817
	2019	97.963
Üretim Miktarı ve 01.19.31.06.03. (Fiğ (Diğer) Tohumu) - Ton	2017	691
	2018	695
	2019	693

Hayvansal Ürün Fiyatları (Seçilmiş ürünler)					
TL/Kg					
Hayvansal ürünler ⁽¹⁾	2015	2016	2017	2018	2019
Süt	-	-	-	-	-
Koyun sütü	2,01	2,24	2,41	2,77	3,35
Keçi sütü	1,89	2,27	2,51	2,49	3,06
İnek sütü	1,16	1,15	1,24	1,47	1,78
Manda sütü	3,17	3,56	3,97	4,43	5,09
Tiftik	9,67	11,62	15,62	14,37	20,70
Yumurta	4,78	4,95	5,39	6,12	5,90
Bal	21,53	23,69	27,72	32,16	37,29

Kaynaklar: TÜİK, Tarımsal Yapı (Üretim, Fiyat, Değer) Yayını

TÜİK, Tarım İstatistikleri Özeti Yayını

(1) Cpa 2002/2008 Sınıflaması

(2) 16 Adet Yumurta 1 Kg Olarak Kabul Edilmiştir.

Tahıl ve diğer bitkisel ürün fiyatları , TL/Kg					
Ürünler	2015	2016	2017	2018	2019
Buğday (Toplam)	-	-	-	-	-
Buğday (Durum)	0,78	0,81	0,89	0,96	1,22
Buğday (Diğer)	0,77	0,80	0,88	0,96	1,21
Arpa (Toplam)	-	-	-	-	-
Arpa (Biralık)	0,64	0,69	0,79	0,86	1,09
Arpa (Diğer)	0,65	0,68	0,78	0,86	1,07
Mısır	0,66	0,66	0,75	0,85	1,02
Çeltik	1,71	1,53	1,92	2,38	3,07
Nohut	2,61	3,68	5,46	4,80	3,41
Fasulye	3,39	3,44	3,98	4,80	6,42
Mercimek (Yeşil)	2,64	3,02	3,26	2,96	3,44
Mercimek (Kırmızı)	1,96	2,49	2,33	1,94	2,35
Tütün	13,79	16,82	16,28	19,20	21,50
Şeker pancarı	0,19	0,19	0,21	0,24	0,32
Pamuk (kütlü)	1,32	1,70	2,01	2,38	2,68
Ayçiçeği (Toplam)	-	-	-	-	-
Ayçiçeği (Yağlık)	1,76	1,93	2,22	2,58	3,02
Ayçiçeği (Çerezlik)	3,45	3,70	4,32	4,59	5,34
Soğan (kuru)	0,67	0,76	0,56	0,94	1,30
Patates (Toplam)	-	-	-	-	-
Patates (Diğer)	1,13	0,64	0,71	1,03	1,85

Kaynaklar: TÜİK, Tarımsal Yapı (Üretim, Fiyat, Değer) Yayını

TÜİK, Tarım İstatistikleri Özeti Yayını

¹ Cpa 2002/2008 Sınıflaması

H- İNTERNET SİTEMİZ

Borsamız Türkiye’de sadece birkaç borsa gibi sürekli kendini yenilediğini ispatlarcasına Ağustos 2000 tarihi itibarıyla ilimizi ve borsamızı çağımızın gereksinimi haline gelen sanal bir ortam olan internet’de taşımasını bilmiştir.

Değerli halkımızın ilimizin sosyo-ekonomik ve kültürel özellikleri ile borsamız hakkındaki bilgileri ile gerçekleştirdiği faaliyetleri sürekli ve güncel olarak bulabileceği bu sitemize www.erzurumb.org.tr adresinden ulaşabilirsiniz. Ayrıca gerek sitemizle ve gerekse borsamızla ilgili dilek ve şikayetlerinizi elektronik posta adresimiz olan erzurumb@tobb.org.tr’ye gönderebilirsiniz. Bu doğrultuda size en kısa zamanda cevap vermeye çalışacağız.

The screenshot displays the website's interface. At the top, there is a header with contact information: an email icon followed by 'erzurumb@tobb.org.tr', a phone icon followed by '0 442 242 02 40-41-42', and a dropdown menu for 'Müstahsil Girişi & Üye Borç Sorgulama | Dili Seçin'. Below the header is a navigation bar with the Erzurum Commodity Exchange logo and the text 'ERZURUM TİCARET BORSASI ERZURUM COMMODITY EXCHANGE'. To the right of the logo are logos for TOBB, K-0 TEBİS-EN 9005, iNet, and social media icons for Facebook, Twitter, and Google+. Below the navigation bar is a menu with links: ANASAYFA, KURUMSAL BÜLTENLER, HİZMETLER, PROJELER, MEVZUAT, BASINDA ETB, BİLGİ BANKASI, LABORATUVAR, İLETİŞİM. The main content area features a large banner for 'ERZURUM SU BÖREĞİ' (Erzurum Water Region) with a circular image of the product. The text on the banner reads: 'ERZURUM SU BÖREĞİ borsamız tarafından tescillendi. Şehrimize Hayırlı Olsun'. Below the banner is a row of smaller images representing various news items. On the right side of the banner, there is a text box with the headline: 'Borsamız tarafından Coğrafi İşaret tescilli alınan ve Erzurum’a ait olan Su Böreğimiz şehrimize hayırlı olsun.' and a sub-headline: 'Borsamız tarafından Coğrafi İşaret tescilli alınan ve Erzurum’a ait olan Su Böreğimiz şehrimize hayırlı olsun.' Below this text are two buttons: 'Haberleri Oku' and 'Haber Arşivi'.

I)-EN FAZLA TESCİL ÜCRETİ ÖDEYENLER

İlkine 2007 yılında başladığımız 2006 yılında Erzurum Ticaret Borsası'na enfazla tescil ücreti ödeyen 10 gerçek ve 10 Tüzel kişiye Plaket törenini gerçekleştirmiştik. Bundan böyle geleneksel hale getirmeyi düşündüğümüz 2007 yılındaki ödül törenini Erzurum Ticaret Borsası ve Erzurum Ticaret ve Sanayi Odası Meclis Üyeleri Müşterek Toplantısının ardından Sayın Sağlık Bakanımız Recep AKDAĞ, Erzurum Valisi Celalettin GÜVENÇ başta olmak üzere çok sayıda davetli iştirak etmişlerdi. Aşağıda Borsamıza yıllar itibariyle en fazla tescil ödeyenler çıkarılmıştır.

2006 Yılında Erzurum Ticaret Borsası'na Enfazla Tescil Ücreti Ödeyen 10 Gerçek ve Tüzel Kişi.**GERÇEK KİŞİLER**

- 1 YUSUF ÇELİK
- 2 MUSTAFA KUVEL
- 3 NEZAT AYDIN (ÖZAYDINLAR TİC.)
- 4 HANİFİ YILMAZ
- 5 MEHMET GÖZEĞER
- 6 İ.HAKKI HINISLIOĞLU
- 7 Y.BORA BULUTOĞLU
- 8 ÖZDEMİR KOZLU
- 9 YUSUF DEMİRCİ
- 10 MEHMET SARICA

TÜZEL KİŞİLER

- ET VE BALIK KURUMU AŞ.
- BİRLİK UN GIDA SAN.PAZ.TİC.AŞ.
- SUKAŞ SULFO KİMYA TARIM VE HAY.SAN.AŞ.
- BEŞLER UN FABRİKASI LTD.ŞTİ.
- OKUR GIDA SAN.VE DIŞ TİC.AŞ.
- T.T.GIDA TUR.İNŞ.PETRO KİMYA TAŞ.VE TİC.LTD.ŞTİ.
- ER-YAT GIDA HAY.İNŞ.TEKS.ELK.TİC.SAN.AŞ.
- HEDEF GIDA TÜK.VE TEM.ÜR.DAĞ.AŞ.
- ÇALIKOĞLU TAV.GIDA SAN.TİC.PAZ.LTD.ŞTİ.
- KES-DEL ET VE ET ÜR.TİC.LTD.ŞTİ.

2007 Yılında Erzurum Ticaret Borsası'na Enfazla Tescil Ücreti Ödeyen 10 Gerçek ve Tüzel Kişi.**GERÇEK KİŞİLER**

- 1 Levent Karslı
- 2 Yusuf Çelik
- 3 Mustafa Yılmaz
- 4 İ.Hakkı Hınıslioğlu
- 5 Mehmet Gözeğەر
- 6 Yıldırım Bora Bulutoğlu
- 7 Hilal Katgöl
- 8 Naci Budak
- 9 Güldan Duvarcı
- 10 Mustafa Özturan

TÜZEL KİŞİLER

- TT.Gıda Turizm İnş.Pet.Kimya Taş.San.Tic.Ltd.Şti.
- Et ve Balık Kurumu Aş.
- Toprak Mahsülleri Ofisi
- Okur Gıda San.ve Dış Tic.AŞ.
- Beşler Un Fab.Ltd.Şti.
- Birlik Un ve Gıda San.Paz.Tic.AŞ.
- Erzurum Şeker Fabrikası
- Hedef Gıda Tük.ve Tem.Ürn.Dağ.Aş.
- Ürüşan Gıda Hay.İnş.Tic.ve San.Ltd.Şti.
- Bayramoğlu Yem ve Un San.Tic.Aş.

2008 Yılında Erzurum Ticaret Borsası'na Enfazla Tescil Ücreti Ödeyen 10 Gerçek ve Tüzel Kişi.**10 GERÇEK VE TÜZEL KİŞİ**

- 1-BAYRAMOĞLU YEM VE UN SAN.TİC.AŞ.
- 2-ET VE BALIK ÜRÜNLERİ AŞ.
- 3-HEDEF GIDA PAZ.DAĞ.SAN VE TİC.AŞ.
- 4-T T GIDA TURZİM İNŞ.PET.KİM TAŞ.SAN. VE TİC.LTD.ŞTİ
- 5-BEŞLER UN FAB.GIDA SAN.VE TİC.LTD.ŞTİ.
- 6-YILDIRIM BORA BULUTOĞLU
- 7-TARIM KREDİ KOOPERATİFLERİ ERZURUM BÖLGE BİRLİĞİ MÜD.
- 8-SAYKOR ET BESİCİLİK GIDA TARIM ÜR.TAŞ.İNŞ.LTD.ŞTİ.
- 9-İ.HAKKI HINISLIOĞLU
- 10-MUSTAFA YILMAZ

2009 Yılında Erzurum Ticaret Borsası'na Enfazla Tescil Ücreti Ödeyen 10 Gerçek ve Tüzel Kişi.**10 GERÇEK VE TÜZEL KİŞİ**

- 1 – Et ve Balık Ürünleri Aş.
- 2 – Tarım Kredi Kooperatifi
- 3 – Beşler Un Fabrikası Ltd.Şti.
- 4 – Birlik Un Gıda San. Paz.Tic.Aş.
- 5 – Erzurum Şeker Fabrikası Aş.
- 6 – TMO Ağrı Ajans Amirliği
- 7 – Bayramoğlu Yem San.Tic.Aş.
- 8 – T.T.Gıda Tur. İnş.Petro Kimya Taş.ve Tic.Ltd.Şti.
- 9 – Hedef Gıda Paz.Dağ.San.Tic.AŞ.
- 10 – Yıldırım Bora Bulutoğlu Gıda San.Tic.Ltd.Şti.

2010 Yılında Erzurum Ticaret Borsası'na En fazla Tescil Ücreti Ödeyen 10 Gerçek ve Tüzel Kişi.**10 GERÇEK VE TÜZEL KİŞİ**

- 1 – Et ve Balık Ürünleri Aş.
- 2 – Tarım Kredi Kooperatifi
- 3 – Muş Şeker Fabrikası Müdürlüğü
- 4 – Erzurum Şeker Fabrikası Müdürlüğü
- 5 – Beşler Un Fabrikası Ltd.Şti.
- 6 – Birlik Un Gıda Sa.Paz.Tic.Aş.
- 7 – Bayramoğlu Yem San.Tic.Aş.
- 8 – Mustafa Yılmaz (Emre Ticaret)
- 9 – Erzurum Tarım Kredi Kooperatifi
- 10- Ağrı Et ve Balık Kurumu Müdürlüğü

2011 Yılında Erzurum Ticaret Borsası'na En fazla Tescil Ücreti Ödeyen 10 Gerçek ve Tüzel Kişi.**10 GERÇEK VE TÜZEL KİŞİ**

- 1 – Et ve Balık Kurumu Erzurum Et Kombinasi Müdürlüğü
- 2 – Muş Şeker Fabrikası Müdürlüğü
- 3 – Bayramoğlu Yem San.Tic.Aş.
- 4 – Birlik Un Gıda Sa.Paz.Tic.Aş.
- 5 – Erzurum Şeker Fabrikası Müdürlüğü
- 6 – Beşler Un Fabrikası Ltd.Şti.
- 7 – Ağrı Et ve Balık Kurumu Müdürlüğü
- 8 – Toprak Mahsülleri Ofisi Muş Ajans Amirliği
- 9 – Dal-Pa Temz.Bilgi İşlem Yemek Hiz.Tütün Mam.Nak.Ltd.Şti.
- 10 – Toprak Mahsülleri Ofisi Ağrı Ajans Amirliği

2012 Yılında Erzurum Ticaret Borsası'na En fazla Tescil Ücreti Ödeyen 10 Gerçek ve Tüzel Kişi.**10 GERÇEK VE TÜZEL KİŞİ**

- 1-ET VE BALIK KURUMU ERZURUM ET KOMBİNASI MÜDÜRLÜĞÜ
- 2-BİRLİK UN GIDA SAN PAZ.TİC.AŞ.
- 3-ERZURUM TARIM KREDİ KOOPERATİFİ (2582) MRK.
- 4-MUŞ ŞEKER FABRİKASI MÜDÜRLÜĞÜ
- 5-BEŞLER GIDA SANAYİ VE TİCARET LTD.ŞTİ.
- 6-BAYRAMOĞLU YEM SAN.TİC.A.Ş
- 7-ERZURUM ŞEKER FABRİKASI ILICA ERZURUM
- 8-K.N. BAYRAMOĞLU UN GIDA HAYVANCILIK İNŞAAT NAKLİYE VE SANAYİ TİCARET LTD.ŞTİ.
- 9-MUSTAFA YILMAZ (EMRE TİCARET)
- 10-TARIM KREDİ KOOPERATİFLERİ ERZURUM BÖLGE BİRLİĞİ

2013 Yılında Erzurum Ticaret Borsası'na En fazla Tescil Ücreti Ödeyen 10 Gerçek ve Tüzel Kişi.**10 GERÇEK VE TÜZEL KİŞİ**

- 1-BAYRAMOĞLU YEM SAN.TİC.A.Ş.
- 2- K.N. BAYRAMOĞLU UN GIDA HAYVANCILIK İNŞAAT NAKLİYE VE SANAYİ TİCARET LTD.ŞTİ.
- 3- ET VE SÜT KURUMU GENEL MÜDÜRLÜĞÜ ERZURUM ET KOMBİNASI MÜDÜRLÜĞÜ
- 4- T.T.GIDA TUR.İNŞ.PETRO KİMYA TAŞ. VE TİC.LTD.ŞTİ.
- 5- BİRLİK UN GIDA SAN PAZ. TİC.AŞ.
- 6- BEŞLER GIDA SANAYİ VE TİCARET LTD.ŞTİ.
- 7- KOZLU GIDA İMALAT SAN.TİC.TAŞIMACILIK AŞ.
- 8- MUŞ ŞEKER FABRİKASI MÜDÜRLÜĞÜ
- 9- ALTINTAŞ GIDA İMALAT PAZ.VE NAK. TİC.SAN.LTD.ŞTİ.
- 10- GÜNEY TAVUKCULUK MAH.İNŞ.TAAH.GIDA NAK.TİC.SAN.PAZ.LTD.ŞTİ.

2014 Yılında Erzurum Ticaret Borsası'na En fazla Tescil Ücreti Ödeyen 10 Gerçek ve Tüzel Kişi.**10 GERÇEK VE TÜZEL KİŞİ**

- 1- ET VE SÜT KURUMU GENEL MÜDÜRLÜĞÜ ERZURUM ET KOMBİNASI MÜDÜRLÜĞÜ
- 2- BİRLİK UN GIDA SAN PAZ. TİC.AŞ.
- 3- K.N. BAYRAMOĞLU UN GIDA HAYVANCILIK İNŞ.NAK.VE SAN.TİC.LTD.ŞTİ.
- 4- HATEMOĞLU TARIM ÜR.CANLI HAYVAN TİC.SAN.AŞ.
- 5- BAYRAMOĞLU YEM SAN.TİC.A.Ş
- 6- BEŞLER GIDA SANAYİ VE TİCARET LTD.ŞTİ.
- 7- MUŞ ŞEKER FABRİKASI MÜDÜRLÜĞÜ
- 8- ALTINTAŞ GIDA İMALAT PAZ.VE NAK. TİC.SAN.LTD.ŞTİ.
- 9- ERZURUM ŞEKER FABRİKASI ILICA ERZURUM
- 10- KORKMAZ YEM GIDA UN SAN.VE TİC.AŞ. EDNAN KORKMAZ

2015 Yılında Erzurum Ticaret Borsası'na En fazla Tescil Ücreti Ödeyen 10 Gerçek ve Tüzel Kişi.**10 GERÇEK VE TÜZEL KİŞİ**

- 1- ET VE SÜT KURUMU GENEL MÜDÜRLÜĞÜ ERZURUM ET KOMBİNASI MÜDÜRLÜĞÜ
- 2- BİRLİK UN GIDA SAN PAZ. TİC.AŞ.
- 3- BAYRAMOĞLU YEM SAN.TİC.A.Ş
- 4- K.N. BAYRAMOĞLU UN GIDA HAYVANCILIK İNŞ.NAK.VE SAN.TİC.LTD.ŞTİ.
- 5- HATEMOĞLU TARIM ÜR.CANLI HAYVAN TİC.SAN.AŞ.
- 6- BEŞLER GIDA SANAYİ VE TİCARET LTD.ŞTİ.
- 7-TOPRAK MAHSÜLLERİ OFİSİ ERZURUM ŞUBE MÜDÜRLÜĞÜ
- 8-MUŞ ŞEKER FABRİKASI MÜDÜRLÜĞÜ
- 9-SUKAŞ SULFO KİMYA TARIM VE HAY.SAN.A.Ş.
- 10-TOPRAK MAHSÜLLERİ OFİSİ HORASAN AJANS AMİRLİĞİ

2016 Yılında Erzurum Ticaret Borsası'na En fazla Tescil Ücreti Ödeyen 10 Gerçek ve Tüzel Kişi.**10 GERÇEK VE TÜZEL KİŞİ**

- 1- ET VE SÜT KURUMU GENEL MÜDÜRLÜĞÜ ERZURUM ET KOMBİNASI MÜDÜRLÜĞÜ
- 2- BİRLİK UN GIDA SAN PAZ. TİC.AŞ.
- 3- K.N. BAYRAMOĞLU UN GIDA HAYVANCILIK İNŞ.NAK.VE SAN.TİC.LTD.ŞTİ.
- 4- BAYRAMOĞLU YEM SAN.TİC.A.Ş
- 5- BEŞLER GIDA SANAYİ VE TİCARET LTD.ŞTİ.
- 6-MUSTAFA YILMAZ (EMRE TİCARET).
- 7-TOPRAK MAHSÜLLERİ OFİSİ ERZURUM ŞUBE MÜDÜRLÜĞÜ
- 8-TARIM-SAN MÜH.TAR.HAYV.HAK.PET.İNŞ.TAH.TİC.LTD.ŞTİ
- 9-TOPRAK MAHSÜLLERİ OFİSİ HORASAN AJANS AMİRLİĞİ
- 10-BUDAKLAR TARIM ÜR.GIDA HAYV.İNŞ.TAAH.NAK.MAD.LTD.ŞTİ.

2017 Yılında Erzurum Ticaret Borsası'na En fazla Tescil Ücreti Ödeyen 10 Gerçek ve Tüzel Kişi.**10 GERÇEK VE TÜZEL KİŞİ**

- 1- BİRLİK UN GIDA SAN PAZ. TİC. A.Ş.
- 2- K.N. BAYRAMOĞLU UN GIDA HAYVANCILIK İNŞ. NAK. VE SAN. TİC. LTD. ŞTİ.
- 3- ET VE SÜT KURUMU GENEL MÜDÜRLÜĞÜ ERZURUM ET KOMBİNASI MÜDÜRLÜĞÜ
- 4- BAYRAMOĞLU YEM SAN. TİC. A.Ş.
- 5- BEŞLER YEM VE UN SANAYİ TİCARET A.Ş.
- 6- MUSTAFA YILMAZ (EMRE TİCARET).
- 7- ERZURUM ŞEKER FABRİKASI ILICA ERZURUM
- 8- TARMA GIDA SANAYİ TİC. LTD. ŞTİ
- 9- BEŞLER GIDA SANAYİ VE TİC. LTD. ŞTİ
- 10- TOPRAK MAHSÜLLERİ OFİSİ HORASAN AJANS AMİRLİĞİ

2018 Yılında Erzurum Ticaret Borsası'na En fazla Tescil Ücreti Ödeyen 10 Gerçek ve Tüzel Kişi.**10 GERÇEK VE TÜZEL KİŞİ**

- 1- BİRLİK UN GIDA SAN PAZ. TİC. A.Ş.
- 2- K.N. BAYRAMOĞLU UN GIDA HAYVANCILIK İNŞ. NAK. VE SAN. TİC. LTD. ŞTİ.
- 3- ET VE SÜT KURUMU GENEL MÜDÜRLÜĞÜ ERZURUM ET KOMBİNASI MÜDÜRLÜĞÜ
- 4- BAYRAMOĞLU YEM SAN. TİC. A.Ş.
- 5- BEŞLER YEM VE UN SANAYİ TİCARET A.Ş.
- 6- ERZURUM ŞEKER FABRİKASI ILICA ERZURUM
- 7- GÜNEŞ ELK. İNŞ. NAK. İTH. VE İHR. SAN. TİC. LTD. ŞTİ.
- 8- TARMA GIDA SAN. TİC. LTD. ŞTİ.
- 9- FESİH HAN (ÖZMİROĞLU HAYVANCILIK)
- 10- ORAL ET ENTEGRE ET TES A.Ş.

2019 Yılında Erzurum Ticaret Borsası'na En fazla Tescil Ücreti Ödeyen 10 Gerçek ve Tüzel Kişi.

- 1- BİRLİK UN GIDA SAN PAZ. TİC. A.Ş.
- 2- BAYRAMOĞLU YEM SAN. TİC. A.Ş.
- 3- ET VE SÜT KURUMU GENEL MÜDÜRLÜĞÜ ERZURUM ET KOMBİNASI MÜDÜRLÜĞÜ
- 4- BEŞLER YEM VE UN SANAYİ TİCARET A.Ş.
- 5- NARMAN AÇIK CEZA İNFAZ KURUMU İŞYURDU MÜDÜRLÜĞÜ
- 6- MUSTAFA YILMAZ (EMRE TİCARET)
- 7- ALBAYRAK TURİZM SEYAHAT İNŞAAT TİCARET ANONİM ŞİRKETİ ERZURUM ŞUBESİ
- 8- K.N. BAYRAMOĞLU UN GIDA HAYVANCILIK İNŞ. NAK. VE SAN. TİC. LTD. ŞTİ.
- 9- BUDAKLAR TARIM ÜR. GIDA HAYV. İNŞ. VE TAAH. NAK. MAD. SAN. TİC. LTD. ŞTİ.
- 10- GÜNEŞ ELK. İNŞ. NAK. İTH. VE İHR. SAN. TİC. LTD. ŞTİ.

2020 Yılında Erzurum Ticaret Borsası'na En fazla Tescil Ücreti Ödeyen 10 Gerçek ve Tüzel Kişi.

- 1- BAYRAMOĞLU YEM SAN. TİC. A.Ş.
- 2- BİRLİK UN GIDA SAN PAZ. TİC. A.Ş.
- 3- ET VE SÜT KURUMU GENEL MÜDÜRLÜĞÜ ERZURUM ET KOMBİNASI MÜDÜRLÜĞÜ
- 4- BEŞLER YEM VE UN SANAYİ TİCARET A.Ş.
- 5- NARMAN AÇIK CEZA İNFAZ KURUMU İŞYURDU MÜDÜRLÜĞÜ
- 6- SUKKAR ŞEKER ÜRETİM A.Ş.
- 7- BUDAKLAR TARIM ÜR. GIDA HAYV. İNŞ. VE TAAH. NAK. MAD. SAN. TİC. LTD. ŞTİ.
- 8- KORUCULAR TARIM HAYVANCILIK MADENCİLİK NAKLİYAT GIDA İNŞAAT TAAHHÜT SANAYİ VE TİCARET LİMİTED ŞİRKETİ
- 9- NACİ ERTUŞ (ERT TOP. SEBZE. MEYVE. NAK. KÖMÜR. VE BİL. TAAH. İŞLERİ)
- 10- ORAL ET ENTEGRE ET TES A.Ş.

II. 2020 YILI HESAP SONUÇLARIMIZ

A)-Erzurum Ticaret Borsası 2020 Yılı Mizanı



T.C.
ERZURUM TİCARET BORSASI
İKİ TARİH ARASI MİZAN
(01.01.2020 - 31.12.2020)

Hesap Kodu	Hesap Adı	Borç	Alacak	Borç Bakiye	Alacak Bakiye
100	KASA HESABI	2.876.965,65	2.870.517,46	6.448,19	0,00
100.01	Kasa Hesabı	2.876.965,65	2.870.517,46	6.448,19	0,00
100.01.001	TL Merkez Kasası	2.876.965,65	2.870.517,46	6.448,19	0,00
102	BANKALAR	86.629.859,06	83.198.775,19	3.431.083,87	0,00
102.01	Bankalar Cari Hesabı	44.684.847,13	44.396.995,51	287.851,62	0,00
102.01.004	T.Vakıflar Bnk.bankomat-158007272503378	377.494,10	360.954,79	16.539,31	0,00
102.01.011	Halk Bankası 10261280	37.158.789,86	37.153.558,29	5.231,57	0,00
102.01.025	DENİZBANK ERZURUM ŞB.13662305-351	874.279,35	870.505,46	3.773,89	0,00
102.01.028	T.Vakıflar Bankası-Erzurum şb-158007306936078	331.940,27	330.510,16	1.430,11	0,00
102.01.029	T.Ziraat B.Cumhuriyet Erzurum Şb.34897665-5052	456,43	0,00	456,43	0,00
102.01.030	Ziraat Katılım Bankası 473288-1	33.472,56	33.472,56	0,00	0,00
102.01.031	Garanti Bankası 457-6290409	111.632,46	108.690,00	2.942,46	0,00
102.01.037	T.Ziraat B.Cumhuriyet Şb.34897665-5064	3.247.552,47	3.157.165,30	90.387,17	0,00
102.01.038	T.Ziraat B.Cumhuriyet Şb.34897665-5068	762.946,90	727.000,00	35.946,90	0,00
102.01.039	T.Ziraat B.Cumhuriyet Şb.34897665-5065	356,29	0,00	356,29	0,00
102.01.040	T.Ziraat B.Cumhuriyet Şb.34897665-5067	2.216,02	0,00	2.216,02	0,00
102.01.042	T.İş Bankası 9300-2026422	401.511,60	392.615,75	8.895,85	0,00
102.01.043	T.Ziraat B.Erzurum Şb.34897665-5075	1.382.198,82	1.262.523,20	119.675,62	0,00
102.02	Bankalar Yabancı Para Hesabı	1.749,78	1.749,78	0,00	0,00
102.02.005	T.İş Bankası Ticari ş.İsviçre Fransı	1.749,78	1.749,78	0,00	0,00
102.03	Bankalar Vadeli Hesabı	41.922.999,03	38.779.766,78	3.143.232,25	0,00
102.03.001	T.İş Bankası Vadeli Hsb.	47.419,17	47.419,17	0,00	0,00
102.03.003	T.Halk Bankası Vadeli Hsb.	38.711.228,20	36.594.090,55	2.117.137,65	0,00
102.03.004	T.c.ziraat Bankası Vadeli Hsb.	2.017.171,67	1.359.447,51	657.724,16	0,00
102.03.006	T.Vakıflar Bank.vadeli Hsb.	338.354,14	165.489,16	172.864,98	0,00
102.03.009	DENİZBANK Erzurum Şb-Vadeli Hsb.	704.784,81	509.279,35	195.505,46	0,00
102.03.010	Garanti Bankası-Vadeli Hsb.	104.041,04	104.041,04	0,00	0,00
102.05	Proje Hsb.	20.263,12	20.263,12	0,00	0,00
102.05.001	T.Vakıflar Bankası 158007308163103 Nolu Cari Hsb-Erzurum İli Süt Sektörü Soğuk Zincir Projesi	20.263,12	20.263,12	0,00	0,00

104	PTT	15.717,55	6.500,00	9.217,55	0,00
104.01	Ptt. Posta Çeki	15.717,55	6.500,00	9.217,55	0,00
104.01.001	Ptt. Posta Çeki Hesabı 6014165	15.717,55	6.500,00	9.217,55	0,00
120	OLAĞAN GELİRLERDEN ALACAKLAR HESABI	2.208.216,25	1.377.661,65	830.554,60	0,00
120.01	Olağan Gelirlerden Alacaklar Hesabı	1.350.599,64	1.350.599,64	0,00	0,00
120.01.001	Cari Yıl üye Aidatları	874.421,74	874.421,74	0,00	0,00
120.01.002	Geçmiş Yıl üye Aidatları	476.177,90	476.177,90	0,00	0,00
120.02	Tahsil Edilemeyen Alacak Tahakkukları	857.616,61	27.062,01	830.554,60	0,00
120.02.001	Tahsil Edilemeyen Alacaklar	857.616,61	27.062,01	830.554,60	0,00
123	ALACAK YAPILANDIRMALARI	216.844,98	0,00	216.844,98	0,00
123.01	Aidat Yapılandırmaları	99.949,00	0,00	99.949,00	0,00
123.01.062	Yusuf ABİŞ (4242) Aidat-(7256-S)	1.045,00	0,00	1.045,00	0,00
123.01.063	İsminur Bektaş(4991)Aidat(7256-S)	1.440,00	0,00	1.440,00	0,00
123.01.064	Erdoğu Entegre Tarım Hayv.San.Tic.A.Ş.(5613)Aidat(7256-S)	1.482,00	0,00	1.482,00	0,00
123.01.065	Er Palan Organik Hayv.Gıda İnş.Taah.Tic.San.A.Ş.(3845)Aidat(7256-S)	1.338,00	0,00	1.338,00	0,00
123.01.066	T-T Gıda San.Ve Tic.A.Ş.(2618)Aidat(7256-S)	4.860,00	0,00	4.860,00	0,00
123.01.067	Adnan DEMİRBAŞ(5117)Aidat(7256-S)	5.850,00	0,00	5.850,00	0,00
123.01.068	Keteciler Unlu Mam.(2857)Aidat(7256-S)	1.050,00	0,00	1.050,00	0,00
123.01.069	Cevat BEYLER(4215)Aidat(7256-S)	1.254,00	0,00	1.254,00	0,00
123.01.070	BMS Belgelendirme Hiz.San.Ve Tic.Ltd.Şti.(6051)Aidat(7256-S)	2.100,00	0,00	2.100,00	0,00
123.01.071	Adem Baştürk(4398)Aidat(7256-S)	1.050,00	0,00	1.050,00	0,00
123.01.072	Özaydınlar Toptan Gıda San.Ve Tic.Ltd.Şti.(6269)Aidat(7256-S)	2.028,00	0,00	2.028,00	0,00
123.01.073	Tunay Marketçilik Gıda Hayvancılık Tic.Ltd. Şti.(6359)Aidat(7256-S)	822,00	0,00	822,00	0,00
123.01.074	Bakkal Gross Market Gıda Tic.Ltd.Şti.(5543)Aidat(7256-S)	2.028,00	0,00	2.028,00	0,00
123.01.075	Muhammet Sırrı Sadık Kadeş(5956)Aidat(7256-S)	570,00	0,00	570,00	0,00
123.01.076	Orhan Tohumcu(4257)Aidat(7256-S)	1.500,00	0,00	1.500,00	0,00
123.01.077	İskender Karakelle (4321)Aidat(7256-S)	2.520,00	0,00	2.520,00	0,00
123.01.078	Hamzalar Sağlık Eğt.Tic.Ltd.Şti. (5778) Aidat(7256-S)	2.640,00	0,00	2.640,00	0,00
123.01.079	Orhan Solakomur (5094) Aidat(7256-S)	5.850,00	0,00	5.850,00	0,00
123.01.080	Özer Aydın (4390)Aidat (7256-S)	780,00	0,00	780,00	0,00
123.01.081	Sezai Sinan Birlik (Birlik Market)(4258)Aidat(7256-S)	2.196,00	0,00	2.196,00	0,00
123.01.082	Özakpınar Toptan Perakende Tic.San.Ltd.Şti.(3236)Aidat(7256-S)	1.386,00	0,00	1.386,00	0,00
123.01.083	Özakpınar Beyaz Et ve Gıda San.Tic.Ltd.Şti.(2062)Aidat(7256-S)	2.202,00	0,00	2.202,00	0,00
123.01.084	Enis Yazıcı(4315)Aidat(7256-S)	1.302,00	0,00	1.302,00	0,00
123.01.085	Firdes Araç(5891)Aidat(7256-S)	1.620,00	0,00	1.620,00	0,00
123.01.086	Cemal Korkmaz(5668)Aidat(7256-S)	786,00	0,00	786,00	0,00
123.01.087	Ender Öz (Tema Market Narman Şubesi)(3562)Aidat(7256-S)	1.350,00	0,00	1.350,00	0,00

123.01.088	Daphan Ekolojik Org.Tar.Ürn.Paz.A.Ş.(2972)Aidat(7256-S)	4.854,00	0,00	4.854,00	0,00
123.01.089	Ahmet Toga(4460)Aidat(7256-S)	840,00	0,00	840,00	0,00
123.01.090	Nuri Temel Çımagil(4782)Aidat(7256-S)	1.830,00	0,00	1.830,00	0,00
123.01.091	Adem Özçelik-Adiloğlu Ekmek Fabrikası(4562)Aidat(7256-S)	1.620,00	0,00	1.620,00	0,00
123.01.092	Sefa Cansu(5635)Aidat(7256-S)	1.008,00	0,00	1.008,00	0,00
123.01.093	D.Murat Bektaş(3682)Aidat(7256-S)	2.502,00	0,00	2.502,00	0,00
123.01.094	Arif Coşkun(4162)Aidat(7256-S)	1.050,00	0,00	1.050,00	0,00
123.01.095	Gürbüz Erinkarlı(2906)Aidat(7256-S)	2.262,00	0,00	2.262,00	0,00
123.01.096	Fatih Turan(Denizaltı Restaurant)(5910)Aidat(7256-S)	1.020,00	0,00	1.020,00	0,00
123.01.097	Burhanettin Bekçi(Eren Piliç Shop)(5141)Aidat(7256-S)	3.078,00	0,00	3.078,00	0,00
123.01.098	Özhan Ceylan(Aziziye Süngerçiç Yumurta)(5793)Aidat(7256-S)	1.254,00	0,00	1.254,00	0,00
123.01.099	Levent Eser(4252)Aidat(7256-S)	2.100,00	0,00	2.100,00	0,00
123.01.100	Muammer Yılmaz(5207)Aidat(7256-S)	1.326,00	0,00	1.326,00	0,00
123.01.101	Sebahattin Bingöl(5486)Aidat(7256-S)	600,00	0,00	600,00	0,00
123.01.102	Bünyamin Çobanoğlu(Çobanoğulları Ticaret)(5659)Aidat(7256-S)	2.070,00	0,00	2.070,00	0,00
123.01.103	İlyas Kayacan(5823)Aidat(7256-S)	1.974,00	0,00	1.974,00	0,00
123.01.104	Rana Et Gıda Vet.San.Tic.Ltd.Şti.(5734)Aidat(7256-S)	3.396,00	0,00	3.396,00	0,00
123.01.105	Mes Oto Yedek Parça Tic.Ltd.Şti.(5671)Aidat(7256-S)	900,00	0,00	900,00	0,00
123.01.106	Er Bnc Turizm Otel Tic.Ltd.Şti.(5840)Aidat(7256-S)	2.160,00	0,00	2.160,00	0,00
123.01.107	Letif Yıldız(5279)Aidat(7256-S)	3.060,00	0,00	3.060,00	0,00
123.01.108	Zaman İnş.Taah.Hay.Gıda Tic.Ltd.Şti.(3300)Aidat(7256-S)	1.350,00	0,00	1.350,00	0,00
123.01.109	Fatih Tosun(5611)Aidat(7256-S)	1.260,00	0,00	1.260,00	0,00
123.01.110	Selçuk Yıldırım(5492)Aidat(7256-S)	1.890,00	0,00	1.890,00	0,00
123.01.111	Arslan Edt Gıda Tar.Canlı Hayv.San.Ve Tic.Ltd.Şti(5724)Aidat(7256-S)	1.998,00	0,00	1.998,00	0,00
123.01.112	Şeref Polat(5028)Aidat(7256-S)	1.398,00	0,00	1.398,00	0,00
123.01.113	Farkı Şahane Gıda San.Tic.Ltd.Şti.(5909)Aidat(7256-S)	2.100,00	0,00	2.100,00	0,00
123.02	Tescil Yapılandırılmaları	116.895,98	0,00	116.895,98	0,00
123.02.009	Er Palan Organik Hayv.Gıda İnş.Taah.Tic.San.A.Ş.(3845)Tescil(7256-S)	2.400,00	0,00	2.400,00	0,00
123.02.010	T-T Gıda San.Ve Tic.A.Ş.(2618)Tescil(7256-S)	62.234,04	0,00	62.234,04	0,00
123.02.011	Oral Et Entegre Tes.A.Ş.(1773)Tescil(7256-S)	40.716,00	0,00	40.716,00	0,00
123.02.012	Aydoğmuş Tütün Mam.Gıda Hayv.Tic.Ve San.Ltd.Şti.(4548)Tescil(7256-S)	3.525,12	0,00	3.525,12	0,00
123.02.013	Ergin Albayrak(5457)Tescil(7256-S)	1.340,00	0,00	1.340,00	0,00
123.02.014	Akgün Gıda Paz.Ltd.Şti.(5167)Tescil(7256-S)	6.680,82	0,00	6.680,82	0,00
136	DİĞER ÇEŞİTLİ ALACAKLAR HESABI (Muvakkat Borçlular)	1.217.867,09	745.207,94	472.659,15	0,00
136.01	Emekli Sand.raporlu Hasta İlaç Faturaları	279,36	279,36	0,00	0,00
136.01.002	Emekli Sandığı Eczane Fatura Bdl.	279,36	279,36	0,00	0,00
136.04	Muhtelif Alacaklar	396.441,09	280.737,09	115.704,00	0,00
136.04.001	Muhtelif Alacaklar	396.441,09	280.737,09	115.704,00	0,00

136.05	Dava Ve İcra Masrafları	192.056,25	13.064,03	178.992,22	0,00
136.05.001	Dava Ve İcra Masrafları	192.056,25	13.064,03	178.992,22	0,00
136.06	Dava Ve İcra Masrafları Aktarılacak Bdl.	20.110,90	14.444,71	5.666,19	0,00
136.06.004	Barokart Hsb.	20.110,90	14.444,71	5.666,19	0,00
136.07	Personel Asgari Geçim İndirimleri	92.170,04	84.963,37	7.206,67	0,00
136.07.001	Personel Asgari Geçim İndirimleri	92.170,04	84.963,37	7.206,67	0,00
136.08	Türk Patent Enstitüsü	80,00	0,00	80,00	0,00
136.08.001	Erz.su Böreği Coğrafi İşaret Gid.	80,00	0,00	80,00	0,00
136.10	Birlik Aidatı	249.077,38	249.077,38	0,00	0,00
136.10.001	Tobb Birlik Aidatı Tahakkuk ödemesi	249.077,38	249.077,38	0,00	0,00
136.11	Tobb.Emekli San.%5 Teş.Prm.Tahakkuku	32.459,17	32.458,77	0,40	0,00
136.11.001	Tobb.Emekli San.%5 Teş.Prm.Tahakkuku	32.459,17	32.458,77	0,40	0,00
136.12	Yeni Hayvan Borsası Giderleri	28.910,00	0,00	28.910,00	0,00
136.12.001	Yeni Hayvan Borsası Giderleri	28.910,00	0,00	28.910,00	0,00
136.13	Mercedes Benz Türk.a.ş.	10.667,75	10.667,75	0,00	0,00
136.13.001	Mercedes Benz Türk A.ş.	10.667,75	10.667,75	0,00	0,00
136.16	E-TUĞRA EBG BİLİŞİM TEKNOLOJİLERİ	245,00	245,00	0,00	0,00
136.16.001	E-TUĞRA EBG BİLİŞİM TEKNOLOJİLERİ	245,00	245,00	0,00	0,00
136.17	UNSAN A.Ş.	1.841,98	0,00	1.841,98	0,00
136.17.001	UNSAN A.Ş.2017/64748	1.138,01	0,00	1.138,01	0,00
136.17.002	UNSAN A.Ş.2017/64753	703,97	0,00	703,97	0,00
136.19	Tarım Kredi Kooperatifleri	131.487,51	0,00	131.487,51	0,00
136.19.001	Eleşkirt Tarım Kredi Koop.	1.860,71	0,00	1.860,71	0,00
136.19.002	Hamur Tarım Kredi Koop.	2.217,42	0,00	2.217,42	0,00
136.19.003	Kandilli Tarım Kredi Koop.	2.091,30	0,00	2.091,30	0,00
136.19.004	Taşlıçay Tarım Kredi Koop.	1.568,47	0,00	1.568,47	0,00
136.19.005	Pasinler Tarım Kredi Koop.	8.505,11	0,00	8.505,11	0,00
136.19.006	Horasan Tarım Kredi Koop.	1.469,53	0,00	1.469,53	0,00
136.19.007	Tortum Tarım Kredi Koop.	3.487,86	0,00	3.487,86	0,00
136.19.008	Narman Tarım Kredi Koop.	3.915,43	0,00	3.915,43	0,00
136.19.009	Dumlu Tarım Kredi Koop.	8.313,44	0,00	8.313,44	0,00
136.19.010	Kandilli Tarım Kredi Koop.	2.353,63	0,00	2.353,63	0,00
136.19.011	Patnos Tarım Kredi Koop.	2.819,79	0,00	2.819,79	0,00
136.19.012	Erzurum Tarım Kredi Koop.	78.852,45	0,00	78.852,45	0,00
136.19.013	Alvar Tarım Kredi Koop.	2.959,39	0,00	2.959,39	0,00
136.19.014	Akşar Tarım Kredi Koop.	1.913,21	0,00	1.913,21	0,00
136.19.015	İspir Tarım Kredi Koop.	2.706,34	0,00	2.706,34	0,00
136.19.016	Oltu Tarım Kredi Koop.	4.625,79	0,00	4.625,79	0,00

136.19.017	Bayburt Tarım Kredi Koop.	1.827,64	0,00	1.827,64	0,00
136.22	Erzurum İli Süt Sektörü Soğuk Zincir Şirket Hsb.	1.000,00	1.000,00	0,00	0,00
136.22.001	Erzurum İli Süt Sektörü Soğuk Zincir Şirket Hsb.	1.000,00	1.000,00	0,00	0,00
136.24	Tapu Masrafları	28.431,16	28.431,16	0,00	0,00
136.24.001	Tapu Masrafları	28.431,16	28.431,16	0,00	0,00
136.25	DASBAŞ	2.770,18	0,00	2.770,18	0,00
136.25.001	DASBAŞ (2018/186 Esas-2019/494) Nolu Dosya Mahkeme Masraf Bdl.	2.770,18	0,00	2.770,18	0,00
136.26	Aktarılabacak Yardımlar Hesabı	20.000,00	20.000,00	0,00	0,00
136.26.001	Aktarılabacak Yardımlar Hesabı	20.000,00	20.000,00	0,00	0,00
136.27	Kargo Ödemeleri	9.839,32	9.839,32	0,00	0,00
136.27.001	Kargo Ödemeleri	9.839,32	9.839,32	0,00	0,00
195	İŞ AVANSLARI HESABI	400,00	200,00	200,00	0,00
195.02	Personel İş Avansları	400,00	200,00	200,00	0,00
195.02.001	Personel İş Avansları	400,00	200,00	200,00	0,00
226	VERİLEN DEPOZİTO VE TEMİNATLAR HESABI	1.749,00	0,00	1.749,00	0,00
226.01	Verilen Depozito Ve Teminatlar Hesabı	1.749,00	0,00	1.749,00	0,00
226.01.001	Aras Erzurum Elektrik İşletmesi	134,37	0,00	134,37	0,00
226.01.002	Erz.beld.su Ve Kan.abone İş.d.bşk.	168,50	0,00	168,50	0,00
226.01.003	Palen Doğalgaz Dağıtım Tic.ve San.a.ş.	1.446,13	0,00	1.446,13	0,00
242	İŞTİRAKLER HİSSE SENEDİ VE TAHVİLLER HESABI	2.204.846,61	0,00	2.204.846,61	0,00
242.01	İştirakler	2.204.846,61	0,00	2.204.846,61	0,00
242.01.001	Kobi Aş.	19.975,00	0,00	19.975,00	0,00
242.01.002	Dasbaş	34.437,00	0,00	34.437,00	0,00
242.01.003	DEAŞ	500,00	0,00	500,00	0,00
242.01.004	ERÇEV	50,00	0,00	50,00	0,00
242.01.005	Gümrük Ve Turizm İşletmeleri	2.500,00	0,00	2.500,00	0,00
242.01.006	Ata Teknokent	1.469.384,61	0,00	1.469.384,61	0,00
242.01.007	Abigem Aş.	10.000,00	0,00	10.000,00	0,00
242.01.008	Balo-batı Anadolu Lojistik Organizasyonlar Aş	68.000,00	0,00	68.000,00	0,00
242.01.009	Türkiye Ürün İhtisas Borsası A.Ş.	300.000,00	0,00	300.000,00	0,00
242.01.010	ETB Tarım Ve Hayvancılığı Geliştirme A.Ş.	50.000,00	0,00	50.000,00	0,00
242.01.011	Tmo-Tobb Tarım Ürünleri Lisanslı Depoculuk San.Ve Tic.A.Ş.	250.000,00	0,00	250.000,00	0,00
250	ARAZİ VE ARSALAR	3.505.166,10	0,00	3.505.166,10	0,00
250.01	Arazi Ve Arsalar Hs.	3.505.166,10	0,00	3.505.166,10	0,00
250.01.001	Araziler Ve Arsalar	3.505.166,10	0,00	3.505.166,10	0,00
252	BİNALAR	4.697.774,27	0,00	4.697.774,27	0,00
252.01	Binalar Hs.	4.697.774,27	0,00	4.697.774,27	0,00
252.01.001	Binalar Hsb.	4.697.774,27	0,00	4.697.774,27	0,00

254	TAŞITLAR	2.022.566,98	0,00	2.022.566,98	0,00
254.01	Taşıtlar Hs.	2.022.566,98	0,00	2.022.566,98	0,00
254.01.007	Volkswagen Passat	131.461,00	0,00	131.461,00	0,00
254.01.008	Isuzu Kamyonet NNANTR6CK02000789	249.350,99	0,00	249.350,99	0,00
254.01.009	Isuzu Kamyonet NNANTR6CK02000788	249.350,99	0,00	249.350,99	0,00
254.01.010	Isuzu Kamyonet NNANTR6CK02000787	249.351,00	0,00	249.351,00	0,00
254.01.011	Isuzu Kamyonet NNANTR6CK02000790	249.351,00	0,00	249.351,00	0,00
254.01.012	Isuzu Kamyonet NNANTR6CK02000791	249.351,00	0,00	249.351,00	0,00
254.01.013	Isuzu Kamyonet NNANTR6CK02000792	249.351,00	0,00	249.351,00	0,00
254.01.014	Citroen Berlingo Combi	75.000,00	0,00	75.000,00	0,00
254.01.015	Iveco Kamyon ZCFC270B60D606311	160.000,00	0,00	160.000,00	0,00
254.01.016	Iveco Kamyon ZCFC270B50D612813	160.000,00	0,00	160.000,00	0,00
255	DEMİRBAŞLAR	3.591.021,03	0,00	3.591.021,03	0,00
255.01	Demirbaşlar Hs.	3.591.021,03	0,00	3.591.021,03	0,00
255.01.001	Demirbaşlar Hs.	3.591.021,03	0,00	3.591.021,03	0,00
267	DİĞER MADDİ OLMAYAN DURAN VARLIKLAR	159.841,84	0,00	159.841,84	0,00
267.01	Diğer Maddi Olmayan Duran Varlıklar	159.841,84	0,00	159.841,84	0,00
267.01.001	Bilgisayar Programları Hs.	159.841,84	0,00	159.841,84	0,00
336	DİĞER ÇEŞİTLİ BORÇLAR HESABI	60.000,00	60.000,00	0,00	0,00
336.01	Tobb Yardım Hesabı	60.000,00	60.000,00	0,00	0,00
336.01.002	Tobb Gıda Yrd.hs.	60.000,00	60.000,00	0,00	0,00
360	ÖDENECEK VERGİ VE DİĞER YÜKÜMLÜLÜKLER	275.327,38	306.632,29	0,00	31.304,91
360.01	Ödenecek Vergiler Hs.	275.327,38	306.632,29	0,00	31.304,91
360.01.001	Gelir Vergisi Hs.	262.297,38	292.433,79	0,00	30.136,41
360.01.002	Damga Vergisi Hs.	12.868,00	14.036,50	0,00	1.168,50
360.01.006	5/10 Tevkif Edilen Kdv.	162,00	162,00	0,00	0,00
361	ÖDENECEK SOSYAL GÜVENLİK KESİNTİLERİ HS	633.522,23	681.065,65	0,00	47.543,42
361.01	Ödn.Sosy.Güvn.Kesn. Hs.	633.522,23	681.065,65	0,00	47.543,42
361.01.001	Tobb Emekli Sandığı üye Aidatları	224.366,00	242.355,38	0,00	17.989,38
361.01.002	Tobb.emekli Sandığı Teşekkül Payı	368.600,29	398.154,33	0,00	29.554,04
361.01.004	İşsizlik Sigortası	23.953,34	23.953,34	0,00	0,00
361.01.005	Sigorta Matrahını Aşan Prim Tutarı	5.964,60	5.964,60	0,00	0,00
361.01.006	BİREYSEL EMEKLİLİK FONU	10.638,00	10.638,00	0,00	0,00
363	BİRLİK AİDATI HESABI	249.077,38	249.077,38	0,00	0,00
363.01	Tobb Birlik Aidatı Hs.	249.077,38	249.077,38	0,00	0,00
363.01.001	Tobb Birlik Aidatı Hs.	249.077,38	249.077,38	0,00	0,00
369	ÖDENECEK DİĞER YÜKÜMLÜLÜKLER HESABI	0,00	4.212,38	0,00	4.212,38
369.01	Ödenecek Diğer Yükümlülükler Hs.	0,00	4.212,38	0,00	4.212,38

369.01.003	Ziraat Odaları Birliği Aidatı	0,00	4.212,38	0,00	4.212,38
380	GELECEK AYLARA AİT GELİRLER VE GİDER TAHAKKUKLARI	1.378.403,65	2.425.803,23	0,00	1.047.399,58
380.01	Gelecek Aylar Gelir-gider Tahakkuk Hs.	1.351.421,64	1.351.421,64	0,00	0,00
380.01.001	Cari Yıl üye Aidatları	875.243,74	875.243,74	0,00	0,00
380.01.002	Geçmiş Yıl üye Aidatları	476.177,90	476.177,90	0,00	0,00
380.02	Tahsil Edilemeyen Alacak Tahakkukları	26.982,01	857.536,61	0,00	830.554,60
380.02.001	Tahsil Edilemeyen Alacaklar	26.982,01	857.536,61	0,00	830.554,60
380.03	Aidat Yapılandırılmaları	0,00	99.949,00	0,00	99.949,00
380.03.062	Yusuf ABİŞ (4242) Aidat-(7256-S)	0,00	1.045,00	0,00	1.045,00
380.03.063	İsminur Bektaş(4991)Aidat(7256-S)	0,00	1.440,00	0,00	1.440,00
380.03.064	Erdoğan Entegre Tarım Hayv.San.Tic.A.Ş.(5613)Aidat(7256-S)	0,00	1.482,00	0,00	1.482,00
380.03.065	Er Palan Organik Hayv.Gıda İnş.Taah.Tic.San.A.Ş.(3845)Aidat(7256-S)	0,00	1.338,00	0,00	1.338,00
380.03.066	T-T Gıda San.Ve Tic.A.Ş.(2618)Aidat(7256-S)	0,00	4.860,00	0,00	4.860,00
380.03.067	Adnan DEMİRBAŞ(5117)Aidat(7256-S)	0,00	5.850,00	0,00	5.850,00
380.03.068	Keteciler Unlu Mam.(2857)Aidat(7256-S)	0,00	1.050,00	0,00	1.050,00
380.03.069	Cevat BEYLER(4215)Aidat(7256-S)	0,00	1.254,00	0,00	1.254,00
380.03.070	BMS Belgelendirme Hiz.San.Ve Tic.Ltd.Şti.(6051)Aidat(7256-S)	0,00	2.100,00	0,00	2.100,00
380.03.071	Adem Baştürk(4398)Aidat(7256-S)	0,00	1.050,00	0,00	1.050,00
380.03.072	Özaydınlar Toptan Gıda San.Ve Tic.Ltd.Şti.(6269)Aidat(7256-S)	0,00	2.028,00	0,00	2.028,00
380.03.073	Tunay Marketçilik Gıda Hayvancılık Tic.Ltd. Şti.(6359)Aidat(7256-S)	0,00	822,00	0,00	822,00
380.03.074	Bakkal Gross Market Gıda Tic.Ltd.Şti.(5543)Aidat(7256-S)	0,00	2.028,00	0,00	2.028,00
380.03.075	Muhammet Sırrı Sadık Kadeş(5956)Aidat(7256-S)	0,00	570,00	0,00	570,00
380.03.076	380.03.076 Orhan Tohumcu(4257)Aidat(7256-S)	0,00	1.500,00	0,00	1.500,00
380.03.077	İskender Karakelle(4321)Aidat(7256-S)	0,00	2.520,00	0,00	2.520,00
380.03.078	Hamzalar Sağlık Eğt.Tic.Ltd.Şti. (5778) Aidat (7256-S)	0,00	2.640,00	0,00	2.640,00
380.03.079	Orhan Solakomur (5094) Aidat(7256-S)	0,00	5.850,00	0,00	5.850,00
380.03.080	Özer Aydın (4390)Aidat (7256-S)	0,00	780,00	0,00	780,00
380.03.081	Sezai Sinan Birlik (Birlik Market)(4258)Aidat(7256-S)	0,00	2.196,00	0,00	2.196,00
380.03.082	Özakpınar Toptan Perakende Tic.San.Ltd.Şti.(3236)Aidat (7256-S)	0,00	1.386,00	0,00	1.386,00
380.03.083	Özakpınar Beyaz Et ve Gıda San.Tic.Ltd.Şti.(2062)Aidat(7256-S)	0,00	2.202,00	0,00	2.202,00
380.03.084	Enis Yazıcı(4315)Aidat(7256-S)	0,00	1.302,00	0,00	1.302,00
380.03.085	Firdes Araç(5891)Aidat(7256-S)	0,00	1.620,00	0,00	1.620,00
380.03.086	Cemal Korkmaz(5668)Aidat(7256-S)	0,00	786,00	0,00	786,00
380.03.087	Ender Öz(Tema Market Narman Şubesi)(3562)Aidat(7256-S)	0,00	1.350,00	0,00	1.350,00
380.03.088	Daphan Ekolojik Organik Ürn.Paz.A.Ş.(2972)Aidat(7256-S)	0,00	4.854,00	0,00	4.854,00
380.03.089	Ahmet Toga(4460)Aidat(7256-S)	0,00	840,00	0,00	840,00
380.03.090	Nuri Temel Çımagil(4782)Aidat(7256-S)	0,00	1.830,00	0,00	1.830,00
380.03.091	Adem Özçelik-Adiloğlu Ekmek Fabrikası(4562)Aidat(7256-S)	0,00	1.620,00	0,00	1.620,00

380.03.092	Sefa Cansu(5635)Aidat(7256-S)	0,00	1.008,00	0,00	1.008,00
380.03.093	D.Murat Bektaş(3682)Aidat(7256-S)	0,00	2.502,00	0,00	2.502,00
380.03.094	Arif Coşkun(4162)Aidat(7256-S)	0,00	1.050,00	0,00	1.050,00
380.03.095	Gürbüz Erinkarlı(2906)Aidat(7256-S)	0,00	2.262,00	0,00	2.262,00
380.03.096	Fatih Turan(Denizaltı Restaurant)(5910)Aidat(7256-S)	0,00	1.020,00	0,00	1.020,00
380.03.097	Burhanettin Bekçi(Eren Piliç Shop)(5141)Aidat(7256-S)	0,00	3.078,00	0,00	3.078,00
380.03.098	Özhan Ceylan(Aziziye Süngerçiç Yumurta)(5793)Aidat(7256-S)	0,00	1.254,00	0,00	1.254,00
380.03.099	Levent Eser(4252)Aidat(7256-S)	0,00	2.100,00	0,00	2.100,00
380.03.100	Muammer Yılmaz(5207)Aidat(7256-S)	0,00	1.326,00	0,00	1.326,00
380.03.101	Sebahattin Bingöl(5486)Aidat(7256-S)	0,00	600,00	0,00	600,00
380.03.102	Bünyamin Çobanoğlu(Çobanoğulları Ticaret)(5659)Aidat(7256-S)	0,00	2.070,00	0,00	2.070,00
380.03.103	İlyas Kayacan(5823)Aidat(7256-S)	0,00	1.974,00	0,00	1.974,00
380.03.104	Rana Et Gıda Vet.San.Tic.Ltd.Şti.(5734)Aidat(7256-S)	0,00	3.396,00	0,00	3.396,00
380.03.105	Mes Oto Yedek Parça Tic.Ltd.Şti.(5671)Aidat(7256-S)	0,00	900,00	0,00	900,00
380.03.106	Er Bnc Turizm Otel İnş.Tic.Ltd.Şti.(5840)Aidat(7256-S)	0,00	2.160,00	0,00	2.160,00
380.03.107	Letif Yıldız(5279)Aidat(7256-S)	0,00	3.060,00	0,00	3.060,00
380.03.108	Zaman İnş.Taah.Hayv.Gıda Tic.Ltd.Şti.(3300)Aidat(7256-S)	0,00	1.350,00	0,00	1.350,00
380.03.109	Fatih Tosun(5611)Aidat(7256-S)	0,00	1.260,00	0,00	1.260,00
380.03.110	Selçuk Yıldırım(5492)Aidat(7256-S)	0,00	1.890,00	0,00	1.890,00
380.03.111	Arslan Edt Gıda Tar.Canlı Hayv.San.Ve Tic.Ltd.Şti(5724)Aidat(7256-S)	0,00	1.998,00	0,00	1.998,00
380.03.112	Şeref Polat(5028)Aidat(7256-S)	0,00	1.398,00	0,00	1.398,00
380.03.113	Farkı Şahane Gıda San.Tic.Ltd.Şti.(5909)Aidat(7256-S)	0,00	2.100,00	0,00	2.100,00
380.04	Tescil Yapılandırılmaları	0,00	116.895,98	0,00	116.895,98
380.04.009	Er Palan Organik Hayv.Gıda İnş.Taah.Tic.San.A.Ş.(3845)Tescil(7256-S)	0,00	2.400,00	0,00	2.400,00
380.04.010	T-T Gıda San.Ve Tic.A.Ş.(2618)Tescil(7256-S)	0,00	62.234,04	0,00	62.234,04
380.04.011	Oral Et Entegre Tes.A.Ş.(1773)Tescil(7256-S)	0,00	40.716,00	0,00	40.716,00
380.04.012	Aydoğmuş Tütün Mam.Gıda Hayv.Tic.Ve San.Ltd.Şti.(4548)Tescil(7256-S)	0,00	3.525,12	0,00	3.525,12
380.04.013	Ergin Albayrak(5457)Tescil(7256-S)	0,00	1.340,00	0,00	1.340,00
380.04.014	Akgün Gıda Paz.Ltd.Şti.(5167)Tescil(7256-S)	0,00	6.680,82	0,00	6.680,82
426	ALINAN DEPOZİTO VE TEMİNATLAR (1 YILDAN FAZLA)	0,00	696,00	0,00	696,00
426.01	Kiraçılardan Alınan Depozito Ve Teminatlar	0,00	696,00	0,00	696,00
426.01.001	Kiraçılardan Alınan Depozito Ve Teminatlar	0,00	696,00	0,00	696,00
436	DİĞER ÇEŞİTLİ BORÇLAR (Muvakkat Alacaklılar)	1.920.458,94	6.148.475,51	0,00	4.228.016,57
436.01	TI Diğer çeşitli Borçlar	1.920.458,94	6.148.475,51	0,00	4.228.016,57
436.01.001	TI Diğer çeşitli Borçlar	304.335,75	326.440,97	0,00	22.105,22
436.01.002	Avukat Vekalet ücreti	66.953,81	66.953,81	0,00	0,00
436.01.005	Banka Ve Postahaneye Gelen Paralar	1.277.237,00	1.278.074,01	0,00	837,01
436.01.010	Tescil Emanet Hesabı	158.105,74	158.950,74	0,00	845,00

436.01.011	Arsa Satışı Emanet Hesabı	0,00	3.901.092,00	0,00	3.901.092,00
436.01.018	Kozlu Gıda İmalat San.tic.taşımacılık Aş.	0,00	180,00	0,00	180,00
436.01.025	Miles&miles Bedelleri	0,00	17,36	0,00	17,36
436.01.033	Tarım Kredi Kooperatifleri	0,00	61.813,11	0,00	61.813,11
436.01.039	TAHSİL OLUNMAYAN HUZUR HAKKI TAHAKKUKLARI	1.180,00	1.180,00	0,00	0,00
436.01.040	Erzurum İli Süt Sektörü Soğuk Zincir Projesi	20.263,12	20.263,12	0,00	0,00
436.01.042	Hesaplar Arası Aktarılabacaklar	100,00	100,00	0,00	0,00
436.01.043	Erzurum B.Belediyesi 2017/374 Dava ds.	33.364,62	266.697,92	0,00	233.333,30
436.01.044	PROJE HESAPLARI	37.468,90	45.262,47	0,00	7.793,57
436.01.045	HUZUR HAKLARI	21.450,00	21.450,00	0,00	0,00
500	NET DEĞER / İHTİYATLAR HESABI	284.126,86	15.806.800,71	0,00	15.522.673,85
500.01	İhtiyatlar Hs.	284.126,86	15.806.800,71	0,00	15.522.673,85
500.01.001	İhtiyatlar Hs.	284.126,86	15.806.800,71	0,00	15.522.673,85
548	TEDAVİ FONU	37.543,61	42.278,80	0,00	4.735,19
548.01	Tedavi Fonu	37.543,61	42.278,80	0,00	4.735,19
548.01.001	Emekli Sandığı (%12) Sağlık Yardımı	37.543,61	42.278,80	0,00	4.735,19
590	DÖNEM OLUMLU FAALİYET SONUCU HESABI	0,00	263.392,27	0,00	263.392,27
590.01	2006 Dönemi Net Gelir Fazlası Hs.	0,00	263.392,27	0,00	263.392,27
590.01.001	2006 Dönemi Net Gelir Fazlası Hs.	0,00	263.392,27	0,00	263.392,27
591	DÖNEM OLUMSUZ FAALİYET SONUCU HESABI (-)	284.126,86	284.126,86	0,00	0,00
591.01	Dönem Net Gider Fazlası Hs.	284.126,86	284.126,86	0,00	0,00
591.01.001	Dönem Net Gider Fazlası Hs.	284.126,86	284.126,86	0,00	0,00
600	OLAĞAN GELİRLER HESABI	2.962.685,48	2.962.685,48	0,00	0,00
600.01	Kayıt ücretleri Hs.	66.088,00	66.088,00	0,00	0,00
600.01.001	Kayıt ücretleri	66.088,00	66.088,00	0,00	0,00
600.02	Yıllık Aidatlar Hs.	559.764,89	559.764,89	0,00	0,00
600.02.001	Fevkalade Derece	324.006,80	324.006,80	0,00	0,00
600.02.002	1.derece	51.375,00	51.375,00	0,00	0,00
600.02.003	2.derece	45.665,25	45.665,25	0,00	0,00
600.02.004	3.derece	81.147,80	81.147,80	0,00	0,00
600.02.005	4.derece	27.042,43	27.042,43	0,00	0,00
600.02.006	5.derece	30.527,61	30.527,61	0,00	0,00
600.03	Geçmiş Yıllara Ait Kayıt Ve Aidat ücreti	126.611,14	126.611,14	0,00	0,00
600.03.001	Geçmiş Yıllara Ait Kayıt Ve Aidat ücreti	126.611,14	126.611,14	0,00	0,00
600.04	Tescil ücreti	2.168.020,28	2.168.020,28	0,00	0,00
600.04.001	Tescil ücret Gelirleri	2.093.726,34	2.093.726,34	0,00	0,00
600.04.002	Geç Tescil ücret Gelirleri	56.900,11	56.900,11	0,00	0,00
600.04.003	Resen Tesciller	17.393,83	17.393,83	0,00	0,00

600.05	Yapılan Hizmetler Karşılığı Alınan ücretler	36.596,39	36.596,39	0,00	0,00
600.05.002	Analiz ücreti	4.281,39	4.281,39	0,00	0,00
600.05.003	Ölçü Ve Tartı ücreti	32.315,00	32.315,00	0,00	0,00
600.06	Belge Gelirleri	5.604,78	5.604,78	0,00	0,00
600.06.001	Sicil Kayıt Belgesi	255,00	255,00	0,00	0,00
600.06.010	Diğer Müteferrik Gelirler	5.349,78	5.349,78	0,00	0,00
602	DİĞER GELİRLER	32.244,73	32.244,73	0,00	0,00
602.02	Para Ve Cezaları	32.244,73	32.244,73	0,00	0,00
602.02.001	Kayıt Ücretlerinden	6.555,68	6.555,68	0,00	0,00
602.02.002	Yıllık Aidatlardan	19.977,12	19.977,12	0,00	0,00
602.02.004	Diğer Cezalar	5.711,93	5.711,93	0,00	0,00
642	FAİZ GELİRLERİ FASLI	279.239,77	279.239,77	0,00	0,00
642.01	Vadeli Mevd.faiz Gelirleri Hs.	279.239,77	279.239,77	0,00	0,00
642.01.001	T1 Vadeli Mevduat Banka Faiz Gelirleri Hs.	279.239,77	279.239,77	0,00	0,00
643	KİRA GELİRLERİ FASLI	113.618,79	113.618,79	0,00	0,00
643.01	Kira Gelirleri Faslı	113.618,79	113.618,79	0,00	0,00
643.01.001	Gayri Menkullerden	113.618,79	113.618,79	0,00	0,00
645	MENKUL KIYMET SATIŞ GELİRLERİ HESABI	800,00	800,00	0,00	0,00
645.01	Menkul Kıymet Satış Gelirleri	800,00	800,00	0,00	0,00
645.01.003	Diğer Gelirler	800,00	800,00	0,00	0,00
690	DÖNEM GELİR VE GİDER HESABI	3.387.013,00	3.387.013,00	0,00	0,00
690.01	Dönem Gelir Gider Hs.	3.387.013,00	3.387.013,00	0,00	0,00
690.01.001	Dönem Gelir Gider Hs.	3.387.013,00	3.387.013,00	0,00	0,00
692	DÖNEM NET GELİR HS.	263.392,27	263.392,27	0,00	0,00
692.01	Dönem Net Gelir Hs.	263.392,27	263.392,27	0,00	0,00
692.01.001	Dönem Net Gelir Hs.	263.392,27	263.392,27	0,00	0,00
792	MEMUR ÜCRET VE GİDERLERİ	2.121.101,34	2.121.101,34	0,00	0,00
792.01	Memur Ve Hizmetli ücret Giderleri	2.001.305,87	2.001.305,87	0,00	0,00
792.01.001	Gösterge ücreti	15.878,05	15.878,05	0,00	0,00
792.01.002	Sosyal Güvenlik Kuruluş Teşekkür Payları	377.344,01	377.344,01	0,00	0,00
792.01.003	İkramiyeler	120.603,38	120.603,38	0,00	0,00
792.01.007	Çocuk Ve Aile Yardımları	75.744,72	75.744,72	0,00	0,00
792.01.009	Kasa Tazminatı	38.467,64	38.467,64	0,00	0,00
792.01.012	Ödenekler	242.828,45	242.828,45	0,00	0,00
792.01.013	Ek Gösterge	85.998,07	85.998,07	0,00	0,00
792.01.014	Taban Aylığı	255.047,85	255.047,85	0,00	0,00
792.01.015	Kıdem Aylığı	7.318,65	7.318,65	0,00	0,00
792.01.016	Özel Hizmet Tazminatı	112.695,17	112.695,17	0,00	0,00

792.01.018	İşsizlik Sigortası İşveren Payı	15.968,99	15.968,99	0,00	0,00
792.01.020	4857 Sayılı Yeni İş Kanununa Göre çalış.pers.üc	653.410,89	653.410,89	0,00	0,00
792.02	Sağlık Giderleri	33.383,69	33.383,69	0,00	0,00
792.02.001	Sağlık Giderleri	33.383,69	33.383,69	0,00	0,00
792.03	Ulaşım Giderleri	86.411,78	86.411,78	0,00	0,00
792.03.001	Ulaşım Giderleri	86.411,78	86.411,78	0,00	0,00
793	DIŞARIDAN SAĞLANAN FAYDA VE HİZMETLER	520.173,49	520.173,49	0,00	0,00
793.01	Dışarıdan Sağlanan Fayda Ve Hizm.hs.	423.308,33	423.308,33	0,00	0,00
793.01.001	Elektrik Giderleri Hs.	30.541,30	30.541,30	0,00	0,00
793.01.002	Su Sarfiyat Giderleri Hs.	4.970,72	4.970,72	0,00	0,00
793.01.003	Isıtma Giderleri	78.219,58	78.219,58	0,00	0,00
793.01.004	Postane Ve Pul Giderleri Hs.	5.595,50	5.595,50	0,00	0,00
793.01.005	Telefon Giderleri	10.922,10	10.922,10	0,00	0,00
793.01.006	Taşıma Ve Kargo Giderleri Hs.	10.934,63	10.934,63	0,00	0,00
793.01.007	Bakım Onarım Giderleri	32.321,09	32.321,09	0,00	0,00
793.01.008	Taşıt Bakım Ve Onarım Giderleri	5.776,00	5.776,00	0,00	0,00
793.01.009	Taşıt Yakıt Giderleri	1.097,84	1.097,84	0,00	0,00
793.01.010	Temsil Ve Ağırlama Giderleri	70.414,34	70.414,34	0,00	0,00
793.01.011	Kırtasiye Ve Matbuat Giderleri	32.133,64	32.133,64	0,00	0,00
793.01.017	Yemekhane Giderleri	58.120,92	58.120,92	0,00	0,00
793.01.018	Çay Ocağı Giderleri	6.252,58	6.252,58	0,00	0,00
793.01.019	Tüp Gaz Giderleri	981,52	981,52	0,00	0,00
793.01.020	Müteferrik Giderler	36.906,22	36.906,22	0,00	0,00
793.01.021	Temizlik Giderleri	13.737,43	13.737,43	0,00	0,00
793.01.022	Laboratuvar Giderleri	301,47	301,47	0,00	0,00
793.01.023	Bilgisayar Sarf Malzeme Giderleri	5.437,45	5.437,45	0,00	0,00
793.01.025	Yazılım Bakım Sözleşme Giderleri	18.644,00	18.644,00	0,00	0,00
793.02	Basın Yayın Giderleri Fası	30.112,00	30.112,00	0,00	0,00
793.02.003	Gazete Ve Mecma Aboneleri	4.174,50	4.174,50	0,00	0,00
793.02.004	Tebrik, İlan Ve Reklam Giderleri	25.937,50	25.937,50	0,00	0,00
793.03	Sabit Kıymet Giderleri Hs.	52.302,48	52.302,48	0,00	0,00
793.03.001	Arazi Ve Arsalar	28.431,16	28.431,16	0,00	0,00
793.03.005	Demirbaşlar	17.009,00	17.009,00	0,00	0,00
793.03.006	Bilgisayar Yazılım Lisans Bdl.	6.862,32	6.862,32	0,00	0,00
793.04	Tse, Tobb Akreditasyon, Türk Patent Ens. Belg.gid.	12.700,90	12.700,90	0,00	0,00
793.04.001	Tse Belge Giderleri	3.250,90	3.250,90	0,00	0,00
793.04.004	Laboratuvar Belge Giderleri	9.450,00	9.450,00	0,00	0,00
793.05	Üyelik Giderleri	1.749,78	1.749,78	0,00	0,00

793.05.003	Origin	1.749,78	1.749,78	0,00	0,00
794	GENEL GİDERLER VE DİĞER GİDERLER HESABI	489.923,95	489.923,95	0,00	0,00
794.01	Kira Ve Aidat Giderleri	300,00	300,00	0,00	0,00
794.01.001	Kira Ve Aidat Giderleri	300,00	300,00	0,00	0,00
794.02	Genel Yönetim Giderleri Fası	45.241,73	45.241,73	0,00	0,00
794.02.001	Sigorta Giderleri	28.239,85	28.239,85	0,00	0,00
794.02.003	Dava Ve İcra Giderleri	17.001,88	17.001,88	0,00	0,00
794.03	Seyahat Ve Yol Giderleri Fası	20.245,59	20.245,59	0,00	0,00
794.03.001	Yurt İçi Yönetim Ve Meclis üyeleri Seyahat Gid	9.091,75	9.091,75	0,00	0,00
794.03.002	Yurt İçi Personel Seyahat Giderleri	10.913,84	10.913,84	0,00	0,00
794.03.003	Yurt İçi Diğer Kişiler Seyahat Giderleri	240,00	240,00	0,00	0,00
794.04	Huzur Hakkı Giderleri Fası	37.689,37	37.689,37	0,00	0,00
794.04.001	Meclis Huzur Hakkı Giderleri	22.435,56	22.435,56	0,00	0,00
794.04.002	Yönetim Kurulu Huzur Hakkı Giderleri	15.253,81	15.253,81	0,00	0,00
794.05	Seçim Masrafları	2.062,80	2.062,80	0,00	0,00
794.05.001	Seçim Masrafları	2.062,80	2.062,80	0,00	0,00
794.06	Birlik, Kanuni Aidat Pay Ve Fon Fası	326.077,38	326.077,38	0,00	0,00
794.06.001	Tobb Birlik Aidatı Hs.	249.077,38	249.077,38	0,00	0,00
794.06.002	Bakn.İç Tic.Hizm.Gelş.Fon Payı	38.500,00	38.500,00	0,00	0,00
794.06.003	Tobb Emekli Sandığı İçin Ayrılan Pay	38.500,00	38.500,00	0,00	0,00
794.07	Eğitim Ve Fuar Giderleri Fası	6.982,50	6.982,50	0,00	0,00
794.07.002	Fuar Kongre Sergi Ve Org.san.bölg.gider	3.000,00	3.000,00	0,00	0,00
794.07.003	Personel Eğitim Giderleri	3.982,50	3.982,50	0,00	0,00
794.08	Bağış Ve Yardımlar Fası	51.324,58	51.324,58	0,00	0,00
794.08.003	Sosyal Amaçlı Yardımlar	40.957,33	40.957,33	0,00	0,00
794.08.004	Muhtelif Yardımlar	3.000,00	3.000,00	0,00	0,00
794.08.006	Proje Destekleme Yardımları	7.367,25	7.367,25	0,00	0,00
795	VERGİ, RESİM VE HARÇLAR	18.022,96	18.022,96	0,00	0,00
795.01	Vergi,Resim Ve Harçlar Hs.	18.022,96	18.022,96	0,00	0,00
795.01.001	Damga Vergisi Hs.	1.135,70	1.135,70	0,00	0,00
795.01.002	Emlak Vergisi Hs.	12.360,90	12.360,90	0,00	0,00
795.01.003	Motorlu Taşıtlar Vergisi Hs.	2.794,00	2.794,00	0,00	0,00
795.01.004	Noter Ve Harç Giderleri	1.071,06	1.071,06	0,00	0,00
795.01.005	Çevre Temizlik Vergisi	661,30	661,30	0,00	0,00
798	GİDER ÇEŞİTLERİ YANSITMA HESABI	3.123.620,73	3.123.620,73	0,00	0,00
798.01	Gider Çeşitleri Yansıtma Hesabı	3.123.620,73	3.123.620,73	0,00	0,00
798.01.001	Gider Çeşitleri Yansıtma Hesabı	3.123.620,73	3.123.620,73	0,00	0,00
900	NAZİM HESAPLAR	282.852,59	70.000,00	212.852,59	0,00

900.01	TI Alınan Teminatlardan Borçlular	282.852,59	70.000,00	212.852,59	0,00
900.01.001	Kiraçılardan Alınan Senet Ve çekler	81.658,59	0,00	81.658,59	0,00
900.01.002	Personelden Alınan Senet Ve çekler	67.250,00	0,00	67.250,00	0,00
900.01.003	Tesciller İçin Alınan Senet Ve çekler	12.144,00	0,00	12.144,00	0,00
900.01.004	Üyelerden Alınan Senet Ve çekler	1.800,00	0,00	1.800,00	0,00
900.01.005	Üyelerden Alınan Teminat Mektupları	120.000,00	70.000,00	50.000,00	0,00
901	NAZIM HESAPLAR	70.000,00	282.852,59	0,00	212.852,59
901.01	TI Alınan Teminatlardan Alacaklılar	70.000,00	282.852,59	0,00	212.852,59
901.01.001	Kiraçılardan Alınan Senet Ve çekler	0,00	81.658,59	0,00	81.658,59
901.01.002	Personelden Alınan Senet Ve çekler	0,00	67.250,00	0,00	67.250,00
901.01.003	Tesciller İçin Alınan Senet Ve çekler	0,00	12.144,00	0,00	12.144,00
901.01.004	Üyelerden Alınan Senet Ve çekler	0,00	1.800,00	0,00	1.800,00
901.01.005	Üyelerden Alınan Teminat Mektupları	70.000,00	120.000,00	0,00	50.000,00
GENEL TOPLAM		128.136.112,42	128.136.112,42	21.362.826,76	21.362.826,76

B)-Erzurum Ticaret Borsası 2020 Yılı Kesin Bütçesi



T.C.
ERZURUM TİCARET BORSASI
GELİR BÜTÇE ANALİZİ
(2020 Yılı Gelir Cetveli)

Gelir Hesapları		2020 Yılı Geliri	Tahmini Gelir Bütçesi	Kalan Ödenek	%
600	OLAĞAN GELİRLER HESABI	2.961.111,71	3.207.812,00	246.700,29	92,31%
600.01	Kayıt ücretleri Hs.	66.088,00	100.000,00	33.912,00	66,09%
600.01.001	Kayıt ücretleri	66.088,00	100.000,00	33.912,00	66,09%
600.02	Yıllık Aidatlar Hs.	559.521,06	876.056,00	316.534,94	63,87%
600.02.001	Fevkalade Derece	324.006,80	407.000,00	82.993,20	79,61%
600.02.002	1.derece	51.375,00	103.000,00	51.625,00	49,88%
600.02.003	2.derece	45.665,25	83.000,00	37.334,75	55,02%
600.02.004	3.derece	80.903,97	173.000,00	92.096,03	46,77%
600.02.005	4.derece	27.042,43	44.016,00	16.973,57	61,44%
600.02.006	5.derece	30.527,61	66.040,00	35.512,39	46,23%
600.03	Geçmiş Yıllara Ait Kayıt Ve Aidat ücreti	126.611,14	531.773,00	405.161,86	23,81%
600.03.001	Geçmiş Yıllara Ait Kayıt Ve Aidat ücreti	126.611,14	531.773,00	405.161,86	23,81%
600.04	Tescil ücreti	2.166.690,34	1.618.500,00	-548.190,34	133,87%
600.04.001	Tescil ücret Gelirleri	2.092.396,40	1.480.000,00	-612.396,40	141,38%
600.04.002	Geç Tescil ücret Gelirleri	56.900,11	38.500,00	-18.400,11	147,79%
600.04.003	Resen Tesciller	17.393,83	100.000,00	82.606,17	17,39%
600.05	Yapılan Hizmetler Karşılığı Alınan ücretler	36.596,39	51.002,00	14.405,61	71,75%
600.05.001	Eksper ücreti	0,00	1,00	1,00	0,00%
600.05.002	Analiz ücreti	4.281,39	5.000,00	718,61	85,63%
600.05.003	Ölçü Ve Tartı ücreti	32.315,00	40.250,00	7.935,00	80,29%
600.05.005	Diğer Hizmetler Karşılığı Alınan ücretler	0,00	1,00	1,00	0,00%
600.05.006	Coğrafi İşaret Logo Gelirleri	0,00	5.750,00	5.750,00	0,00%
600.06	Belge Gelirleri	5.604,78	30.479,00	24.874,22	18,39%
600.06.001	Sicil Kayıt Belgesi	255,00	575,00	320,00	44,35%
600.06.002	Borsamıza Dahil Mad.fiyatına İlişkin Belgeler	0,00	575,00	575,00	0,00%
600.06.003	Teammüllere İlişkin Bilgi Ve Belgeler	0,00	1,00	1,00	0,00%
600.06.004	Kayıt,sicil,tescil Sureti İle Kimlik Kartı üc.	0,00	575,00	575,00	0,00%
600.06.005	Yerli Malı Belgesi	0,00	575,00	575,00	0,00%
600.06.007	Fatura Tasdikleri	0,00	1,00	1,00	0,00%
600.06.008	İmza Tasdikleri	0,00	1,00	1,00	0,00%

600.06.009	Kefalet Harçları	0,00	1,00	1,00	0,00%
600.06.010	Diğer Müteferrik Gelirler	5.349,78	10.350,00	5.000,22	51,69%
600.06.011	Defter İnceleme Bedelleri	0,00	575,00	575,00	0,00%
600.06.012	Coğrafi İşaret Belge Gelirleri	0,00	17.250,00	17.250,00	0,00%
600.07	Yayın Gelirleri	0,00	2,00	2,00	0,00%
600.07.001	Borsa Mecmuası	0,00	1,00	1,00	0,00%
600.07.002	Borsa Gazetesi	0,00	1,00	1,00	0,00%
602	DİĞER GELİRLER	32.244,73	62.003,00	29.758,27	52,01%
602.01	Bağış Ve Yardımlar Fası	0,00	2,00	2,00	0,00%
602.01.001	Bağış Ve Yardımlar Geliri Hs.	0,00	1,00	1,00	0,00%
602.01.002	Diğer Bağış Ve Yardımlar	0,00	1,00	1,00	0,00%
602.02	Para Ve Cezaları	32.244,73	62.000,00	29.755,27	52,01%
602.02.001	Kayıt Ücretlerinden	6.555,68	15.000,00	8.444,32	43,70%
602.02.002	Yıllık Aidatlardan	19.977,12	35.000,00	15.022,88	57,08%
602.02.003	Muamele Tescil ücretinden	0,00	2.000,00	2.000,00	0,00%
602.02.004	Diğer Cezalar	5.711,93	10.000,00	4.288,07	57,12%
602.03	Misil Zamlar	0,00	1,00	1,00	0,00%
602.03.001	Misil Zamlar	0,00	1,00	1,00	0,00%
640	İŞTİRAKLERDEN TEMETTÜ GELİRLERİ FASLI	0,00	4.604,00	4.604,00	0,00%
640.01	İştirak Gelirleri Hs.	0,00	4.604,00	4.604,00	0,00%
640.01.001	Kobi Aş.	0,00	1.725,00	1.725,00	0,00%
640.01.002	Dasbaş	0,00	1,00	1,00	0,00%
640.01.003	DEAŞ	0,00	1,00	1,00	0,00%
640.01.004	ERÇEV	0,00	1,00	1,00	0,00%
640.01.005	Gümrük Ve Turizm İşl.	0,00	2.875,00	2.875,00	0,00%
640.01.006	Ata Teknokent	0,00	1,00	1,00	0,00%
642	FAİZ GELİRLERİ FASLI	279.237,77	472.120,00	192.882,23	59,15%
642.01	Vadeli Mevd.faiz Gelirleri Hs.	279.237,77	472.116,00	192.878,23	59,15%
642.01.001	TI Vadeli Mevduat Banka Faiz Gelirleri Hs.	279.237,77	472.114,00	192.876,23	59,15%
642.01.002	Yabancı Para Vad.mevduat Faiz Gelirleri	0,00	1,00	1,00	0,00%
642.01.003	Diğer Vadeli Mevduat Faiz Gelirleri Hesabı	0,00	1,00	1,00	0,00%
642.02	Vadesiz Mevd.faiz Gelirleri Hesabı	0,00	3,00	3,00	0,00%
642.02.001	TI Vadesiz Mevduat Faiz Gelirleri Hesabı	0,00	1,00	1,00	0,00%
642.02.002	Yabancı Para Vadesiz Mevduat Faiz Gelirleri Hesabı	0,00	1,00	1,00	0,00%
642.02.003	Diğer Vadesiz Mevduat Faiz Gelirleri Hesabı	0,00	1,00	1,00	0,00%
642.03	Yatırım Hesabı Faiz Gelirleri	0,00	1,00	1,00	0,00%
642.03.001	Yatırım Hesabı Faiz Gelirleri	0,00	1,00	1,00	0,00%
643	KİRA GELİRLERİ FASLI	113.618,79	103.451,00	-10.167,79	109,83%
643.01	Kira Gelirleri Fası	113.618,79	103.451,00	-10.167,79	109,83%

643.01.001	Gayri Menkullerden	113.618,79	100.000,00	-13.618,79	113,62%
643.01.002	Arsalardan	0,00	1,00	1,00	0,00%
643.01.003	Diğer Kiralardan	0,00	3.450,00	3.450,00	0,00%
645	MENKUL KIYMET SATIŞ GELİRLERİ HESABI	800,00	3,00	-797,00	26666,67%
645.01	Menkul Kıymet Satış Gelirleri	800,00	3,00	-797,00	26666,67%
645.01.001	Yatırım Fonu Katılma Belgeleri Satış Gelirleri	0,00	1,00	1,00	0,00%
645.01.002	Repo Gelirleri	0,00	1,00	1,00	0,00%
645.01.003	Diğer Gelirler	800,00	1,00	-799,00	80000,00%
646	KAMBIYO GELİRLERİ	0,00	4,00	4,00	0,00%
646.01	Kambiyo Gelirleri Fası	0,00	4,00	4,00	0,00%
646.01.001	Döviz Alım Ve Satımından	0,00	1,00	1,00	0,00%
646.01.002	Vadeli Döviz Hesaplarından	0,00	1,00	1,00	0,00%
646.01.003	Vadesiz Döviz Hesaplarından	0,00	1,00	1,00	0,00%
646.01.004	Dövizli Menkul Kıymetlerden	0,00	1,00	1,00	0,00%
679	SAİR GELİRLER FASLI	0,00	3,00	3,00	0,00%
679.01	Sair Gelirler Fası	0,00	3,00	3,00	0,00%
679.01.001	Küsürat Farkı Geliri Hs.	0,00	1,00	1,00	0,00%
679.01.002	Maddi Duran Varlık Satış Geliri Hs.	0,00	1,00	1,00	0,00%
679.01.003	Sair Gelirler Hs.	0,00	1,00	1,00	0,00%
GELİRLER TOPLAMI		3.387.013,00	3.850.000,00	462.987,00	87,97%



T.C.
ERZURUM TİCARET BORSASI
GELİR BÜTÇE ANALİZİ
(2020 Yılı Gider Cetveli)

	Gider Hesapları	Aralık Ayı Sonuna Kadar Gider Toplamı	Tahmini Gider Bütçesi	Kalan Ödenek	%
632	FAALİYET GİDERLERİ HS(-)	0,00	1,00	1,00	0,00%
632.01	Faaliyet Giderleri Hs.	0,00	1,00	1,00	0,00%
632.01.001	Faaliyet Giderleri Hs.	0,00	1,00	1,00	0,00%
653	KOMİSYON GİDERLERİ	0,00	2,00	2,00	0,00%
	Menkul Kıymet Alım Satım				
653.01	Komisyon Giderleri	0,00	1,00	1,00	0,00%
	Menkul Kıymet Alım Satım				
653.01.001	Komisyon Giderleri	0,00	1,00	1,00	0,00%
	Mal Ve Hizmet Aracılık				
653.02	Komisyonları	0,00	1,00	1,00	0,00%
	Mal Ve Hizmet Aracılık				
653.02.001	Komisyonları	0,00	1,00	1,00	0,00%
655	MENKUL KIYMET SATIŞ GİDERLERİ FASLI (-)	0,00	2,00	2,00	0,00%
	Menkul Kıymet Satış Gider Faslı (-)				
655.01)	0,00	2,00	2,00	0,00%
	Yatırım Fonu Katılma Belgeleri				
655.01.001	Satış Giderleri	0,00	1,00	1,00	0,00%
655.01.002	Diğer Giderler	0,00	1,00	1,00	0,00%
656	KAMBIYO GİDERLERİ FASLI	0,00	4,00	4,00	0,00%
656.01	Kambiyo Giderleri Faslı	0,00	4,00	4,00	0,00%
656.01.001	Döviz Alım Ve Satımından	0,00	1,00	1,00	0,00%
656.01.002	Vadeli Döviz Hesaplarından	0,00	1,00	1,00	0,00%
656.01.003	Vadesiz Döviz Hesaplarından	0,00	1,00	1,00	0,00%
656.01.004	Dövizli Menkul Kıymetlerden	0,00	1,00	1,00	0,00%
689	DİĞER OLAĞAN DIŞI GİDERLER	0,00	3,00	3,00	0,00%
689.01	Sair Giderler Faslı	0,00	3,00	3,00	0,00%
689.01.001	Küsürat Farkı Giderleri Hs.	0,00	1,00	1,00	0,00%
689.01.002	Maddi Duran Varlık Satış Giderleri Hs.	0,00	1,00	1,00	0,00%
689.01.003	Sair Giderler	0,00	1,00	1,00	0,00%
790	MALZEME GİDERLERİ	0,00	2,00	2,00	0,00%
790.01	Stoklardan Kul.malzeme Giderleri	0,00	1,00	1,00	0,00%
	Stoklardan Kullanılan				
790.01.001	Malz.giderleri	0,00	1,00	1,00	0,00%
790.02	Tabidot Giderleri	0,00	1,00	1,00	0,00%
790.02.001	Tabidot Giderleri	0,00	1,00	1,00	0,00%
792	MEMUR ÜCRET VE GİDERLERİ	2.121.101,34	2.128.225,00	7.123,66	99,67%
792.01	Memur Ve Hizmetli ücret Giderleri	2.001.305,87	2.008.299,71	6.993,84	99,65%
792.01.001	Gösterge ücreti	15.878,05	16.501,80	623,75	96,22%
	Sosyal Güvenlik Kuruluş				
792.01.002	Teşekkül Payları	377.344,01	379.178,64	1.834,63	99,52%
792.01.003	İkramiyeler	120.603,38	120.650,00	46,62	99,96%
792.01.007	Çocuk Ve Aile Yardımları	75.744,72	76.185,25	440,53	99,42%

792.01.009	Kasa Tazminatı	38.467,64	38.754,79	287,15	99,26%
792.01.012	Ödenekler	242.828,45	243.085,19	256,74	99,89%
792.01.013	Ek Gösterge	85.998,07	86.161,17	163,10	99,81%
792.01.014	Taban Aylığı	255.047,85	255.288,64	240,79	99,91%
792.01.015	Kıdem Aylığı	7.318,65	7.376,11	57,46	99,22%
792.01.016	Özel Hizmet Tazminatı	112.695,17	113.076,51	381,34	99,66%
792.01.018	İşsizlik Sigortası İşveren Payı 4857 Sayılı Yeni İş Kanununa	15.968,99	17.048,14	1.079,15	93,67%
792.01.020	Göre çalış.pers.üc	653.410,89	654.993,47	1.582,58	99,76%
792.02	Sağlık Giderleri	33.383,69	33.500,00	116,31	99,65%
792.02.001	Sağlık Giderleri	33.383,69	33.500,00	116,31	99,65%
792.03	Ulaşım Giderleri	86.411,78	86.425,29	13,51	99,98%
792.03.001	Ulaşım Giderleri	86.411,78	86.425,29	13,51	99,98%
793	DIŞARIDAN SAĞLANAN FAYDA VE HİZMETLER	497.104,98	734.005,00	236.900,02	67,73%
793.01	Dışarıdan Sağlanan Fayda Ve Hizm.hs.	417.248,82	582.000,00	164.751,18	71,69%
793.01.001	Elektrik Giderleri Hs.	30.541,30	31.000,00	458,70	98,52%
793.01.002	Su Sarfiyat Giderleri Hs.	4.970,72	10.000,00	5.029,28	49,71%
793.01.003	Isıtma Giderleri	75.760,07	76.000,00	239,93	99,68%
793.01.004	Postane Ve Pul Giderleri Hs.	5.495,50	9.000,00	3.504,50	61,06%
793.01.005	Telefon Giderleri	10.922,10	12.000,00	1.077,90	91,02%
793.01.006	Taşıma Ve Kargo Giderleri Hs.	10.934,63	15.000,00	4.065,37	72,90%
793.01.007	Bakım Onarım Giderleri	32.321,09	35.000,00	2.678,91	92,35%
793.01.008	Taşıt Bakım Ve Onarım Giderleri	5.776,00	7.000,00	1.224,00	82,51%
793.01.009	Taşıt Yakıt Giderleri	1.097,84	23.000,00	21.902,16	4,77%
793.01.010	Temsil Ve Ağırılama Giderleri	70.414,34	96.000,00	25.585,66	73,35%
793.01.011	Kırtasiye Ve Matbu Giderleri	28.633,64	42.000,00	13.366,36	68,18%
793.01.012	Danışmanlık Giderleri	0,00	10.000,00	10.000,00	0,00%
793.01.013	Yurt İçi Ve Yurt Dışı Organizasyon Giderleri	0,00	20.000,00	20.000,00	0,00%
793.01.014	Konferans Giderleri	0,00	10.000,00	10.000,00	0,00%
793.01.015	Telif Ve Tercüme Giderleri	0,00	10.000,00	10.000,00	0,00%
793.01.016	Nakliye Hammaliye Ve İşçilik Giderleri	0,00	3.000,00	3.000,00	0,00%
793.01.017	Yemekhane Giderleri	58.120,92	62.000,00	3.879,08	93,74%
793.01.018	Çay Ocağı Giderleri	6.252,58	12.000,00	5.747,42	52,10%
793.01.019	Tüp Gaz Giderleri	981,52	3.000,00	2.018,48	32,72%
793.01.020	Müteferrik Giderler	36.906,22	41.000,00	4.093,78	90,02%
793.01.021	Temizlik Giderleri	13.737,43	15.000,00	1.262,57	91,58%
793.01.022	Laboratuvar Giderleri	301,47	6.000,00	5.698,53	5,02%
793.01.023	Bilgisayar Sarf Malzeme Giderleri	5.437,45	9.000,00	3.562,55	60,42%
793.01.024	Üye Defter İncelemeleri Hizmet B.	0,00	1.000,00	1.000,00	0,00%
793.01.025	Yazılım Bakım Sözleşme Giderleri	18.644,00	21.000,00	2.356,00	88,78%
793.01.026	Bilgi İşlem Altyapı Giderleri	0,00	3.000,00	3.000,00	0,00%

793.02	Basın Yayın Giderleri Fası	30.112,00	35.002,00	4.890,00	86,03%
793.02.001	Borsa Mecmuası	0,00	1,00	1,00	0,00%
793.02.002	Borsa Gazetesi	0,00	1,00	1,00	0,00%
793.02.003	Gazete Ve Mecmua Aboneleri	4.174,50	7.000,00	2.825,50	59,64%
793.02.004	Tebrik, İlan Ve Reklam Giderleri	25.937,50	28.000,00	2.062,50	92,63%
793.03	Sabit Kıymet Giderleri Hs.	35.293,48	75.003,00	39.709,52	47,06%
793.03.001	Arazi Ve Arsalar	28.431,16	29.000,00	568,84	98,04%
793.03.002	Binalar	0,00	1,00	1,00	0,00%
793.03.003	Tesis Makina Ve Cihazlar	0,00	1,00	1,00	0,00%
793.03.004	Taşıtlar	0,00	1,00	1,00	0,00%
793.03.005	Demirbaşlar	0,00	39.000,00	39.000,00	0,00%
793.03.006	Bilgisayar Yazılım Lisans Bdl. Tse, Tobb Akreditasyon, Türk Patent Ens. Belg.gid.	6.862,32	7.000,00	137,68	98,03%
793.04	Tse Belge Giderleri	12.700,90	27.000,00	14.299,10	47,04%
793.04.001	Tse Belge Giderleri	3.250,90	4.000,00	749,10	81,27%
793.04.002	Tobb Akreditasyon Belge Gid.	0,00	6.000,00	6.000,00	0,00%
793.04.003	Türk Patent Enstitüsü Gid.	0,00	4.000,00	4.000,00	0,00%
793.04.004	Laboratuvar Belge Giderleri	9.450,00	11.000,00	1.550,00	85,91%
793.04.005	Coğrafi İşaret Giderleri	0,00	2.000,00	2.000,00	0,00%
793.05	Üyelik Giderleri	1.749,78	15.000,00	13.250,22	11,67%
793.05.001	Taccı (Türk Amerikan Ticaret Odası)	0,00	5.000,00	5.000,00	0,00%
793.05.002	Td-ihk (Türk Alman Ticaret Odası)	0,00	5.000,00	5.000,00	0,00%
793.05.003	Orjın	1.749,78	5.000,00	3.250,22	35,00%
794	GENEL GİDERLER VE DİĞER GİDERLER HESABI	487.391,45	928.001,00	440.609,55	52,52%
794.01	Kira Ve Aidat Giderleri	300,00	2.000,00	1.700,00	15,00%
794.01.001	Kira Ve Aidat Giderleri	300,00	2.000,00	1.700,00	15,00%
794.02	Genel Yönetim Giderleri Fası	45.241,73	54.001,00	8.759,27	83,78%
794.02.001	Sigorta Giderleri	28.239,85	29.000,00	760,15	97,38%
794.02.002	Komisyon Giderleri Hs.	0,00	1,00	1,00	0,00%
794.02.003	Dava Ve İcra Giderleri	17.001,88	25.000,00	7.998,12	68,01%
794.03	Seyahat Ve Yol Giderleri Fası	18.388,09	158.000,00	139.611,91	11,64%
794.03.001	Yurt İçi Yönetim Ve Meclis üyeleri Seyahat Gid	9.091,75	69.000,00	59.908,25	13,18%
794.03.002	Yurt İçi Personel Seyahat Giderleri	9.056,34	58.000,00	48.943,66	15,61%
794.03.003	Yurt İçi Diğer Kişiler Seyahat Giderleri	240,00	6.000,00	5.760,00	4,00%
794.03.004	Yurt Dışı Yön Ve Meclis üy Sey Gid	0,00	10.000,00	10.000,00	0,00%
794.03.005	Yurt Dışı Personel Seyahat Giderleri	0,00	5.000,00	5.000,00	0,00%
794.03.006	Yurt Dışı Diğer Kişiler Seyahat Giderleri	0,00	5.000,00	5.000,00	0,00%
794.03.007	Kurul Ve Komisyonlar Toplantı Giderleri	0,00	5.000,00	5.000,00	0,00%
794.04	Huzur Hakkı Giderleri Fası	37.014,37	56.000,00	18.985,63	66,10%

794.04.001	Meclis Huzur Hakkı Giderleri	21.760,56	33.000,00	11.239,44	65,94%
794.04.002	Yönetim Kurulu Huzur Hakkı Giderleri	15.253,81	22.000,00	6.746,19	69,34%
794.04.003	Kurul Ve Komisyonlar Huzur Hakkı Giderleri	0,00	1.000,00	1.000,00	0,00%
794.05	Seçim Masrafları	2.062,80	2.100,00	37,20	98,23%
794.05.001	Seçim Masrafları	2.062,80	2.100,00	37,20	98,23%
794.06	Birlik, Kanuni Aidat Pay Ve Fon Fası	326.077,38	380.000,00	53.922,62	85,81%
794.06.001	Tobb Birlik Aidatı Hs.	249.077,38	303.000,00	53.922,62	82,20%
794.06.002	Bakn.İç Tic.Hizm.Gelş.Fon Payı	38.500,00	38.500,00		100,00%
794.06.003	Tobb Emekli Sandığı İçin Ayrılan Pay	38.500,00	38.500,00		100,00%
794.07	Eğitim Ve Fuar Giderleri Fası	6.982,50	148.900,00	141.917,50	4,69%
794.07.001	Eğitim Giderleri Hs.	0,00	5.000,00	5.000,00	0,00%
794.07.002	Fuar Kongre Sergi Ve Org.san.bölg.gider	3.000,00	40.900,00	37.900,00	7,33%
794.07.003	Personel Eğitim Giderleri	3.982,50	56.000,00	52.017,50	7,11%
794.07.004	Üye Eğitim Giderleri	0,00	47.000,00	47.000,00	0,00%
794.08	Bağış Ve Yardımlar Fası	51.324,58	127.000,00	75.675,42	40,41%
794.08.001	Eğitim Yardımları	0,00	5.000,00	5.000,00	0,00%
794.08.002	Gıda Yardımları	0,00	10.000,00	10.000,00	0,00%
794.08.003	Sosyal Amaçlı Yardımlar	40.957,33	48.000,00	7.042,67	85,33%
794.08.004	Muhtelif Yardımlar	3.000,00	5.000,00	2.000,00	60,00%
794.08.005	Ab. Hibe Projelerine Katkı Payı	0,00	5.000,00	5.000,00	0,00%
794.08.006	Proje Destekleme Yardımları	7.367,25	54.000,00	46.632,75	13,64%
795	VERGİ, RESİM VE HARÇLAR	18.022,96	58.752,00	40.729,04	30,68%
795.01	Vergi,Resim Ve Harçlar Hs.	18.022,96	58.752,00	40.729,04	30,68%
795.01.001	Damga Vergisi Hs.	1.135,70	3.000,00	1.864,30	37,86%
795.01.002	Emlak Vergisi Hs.	12.360,90	13.000,00	639,10	95,08%
795.01.003	Motorlu Taşıtlar Vergisi Hs.	2.794,00	7.751,00	4.957,00	36,05%
795.01.004	Noter Ve Harç Giderleri	1.071,06	31.000,00	29.928,94	3,46%
795.01.005	Çevre Temizlik Vergisi	661,30	2.000,00	1.338,70	33,07%
795.01.006	Kira Stopajları	0,00	1,00	1,00	0,00%
795.01.007	Sair Giderler	0,00	2.000,00	2.000,00	0,00%
797	FİNANSMAN GİDERLERİ	0,00	1.003,00	1.003,00	0,00%
797.01	Faiz Giderleri Hs.	0,00	1,00	1,00	0,00%
797.01.001	Faiz Giderleri Hs.	0,00	1,00	1,00	0,00%
797.02	Finansman Giderleri Hs.	0,00	1.002,00	1.002,00	0,00%
797.02.001	Vade Farkı Giderleri Hs.	0,00	1,00	1,00	0,00%
797.02.002	Kur Farkı Giderleri Hs.	0,00	1.000,00	1.000,00	0,00%
797.02.003	Verilen Teminat Mektupları Komisyon Gider	0,00	1,00	1,00	0,00%
GİDERLER TOPLAMI		3.123.620,73	3.850.000,00	726.379,27	81,13%

C)-Erzurum Ticaret Borsası 2020 Yılı Bilançosu

AKTİF VARLIKLAR		2020
I	DÖNEN VARLIKLAR	4.967.008,34
I.10	HAZIR DEĞERLER	3.446.749,61
I.10.100	KASA HESABI	6.448,19
I.10.102	BANKALAR	3.431.083,87
I.10.104	PTT	9.217,55
I.12	KISA VADELİ ALACAKLAR	1.047.399,58
I.12.120	OLAĞAN GELİRLERDEN ALACAKLAR HESABI	830.554,60
I.12.123	ALACAK YAPILANDIRMALARI	216.844,98
I.13	DİĞER ALACAKLAR	472.659,15
I.13.136	DİĞER ÇEŞİTLİ ALACAKLAR HESABI (Muvakkat Borçlular)	472.659,15
I.19	DİĞER DÖNEN VARLIKLAR	200,00
I.19.195	İŞ AVANSLARI HESABI	200,00
II	DURAN VARLIKLAR	16.182.965,83
II.22	UZUN VADELİ ALACAKLAR	1.749,00
II.22.226	VERİLEN DEPOZİTO VE TEMİNATLAR HESABI	1.749,00
II.24	MALİ DURAN VARLIKLAR	2.204.846,61
II.24.242	İŞTİRAKLER HİSSE SENEDİ VE TAHVİLLER HESABI	2.204.846,61
II.25	MADDİ DURAN VARLIKLAR	13.816.528,38
II.25.250	ARAZİ VE ARSALAR	3.505.166,10
II.25.252	BİNALAR	4.697.774,27
II.25.254	TAŞITLAR	2.022.566,98
II.25.255	DEMİRBAŞLAR	3.591.021,03
II.26	MADDİ OLMAYAN DURAN VARLIKLAR	159.841,84
II.26.267	DİĞER MADDİ OLMAYAN DURAN VARLIKLAR	159.841,84
AKTİF TOPLAMI		21.149.974,17
900	NAZIM HESAPLAR	212.852,59
GENEL TOPLAM		21.362.826,76

PASİF VARLIKLAR		2020
III	KISA VADELİ YABANCI KAYNAKLAR	1.130.460,29
III.36	ÖD. VERGİ VE DİĞER YÜKÜMLÜLÜKLER	83.060,71
III.36.360	ÖDENECEK VERGİ VE DİĞER YÜKÜMLÜLÜKLER	31.304,91
III.36.361	ÖDENECEK SOSYAL GÜVENLİK KESİNTİLERİ HS	47.543,42
III.36.369	ÖDENECEK DİĞER YÜKÜMLÜLÜKLER HESABI	4.212,38
III.38	GEL AYL AİT GEL VE GİDER TAHAK.	1.047.399,58
III.38.380	GELECEK AYLARA AİT GELİRLER VE GİDER TAHAKKUKLARI	1.047.399,58
IV	UZUN VADELİ YABANCI KAYNAKLAR	4.228.712,57
IV.42	TİCARİ BORÇLAR	696,00
IV.42.426	ALINAN DEPOZİTO VE TEMİNATLAR (1 YILDAN FAZLA)	696,00
IV.43	DİĞER ÇEŞİTLİ BORÇLAR	4.228.016,57
IV.43.436	DİĞER ÇEŞİTLİ BORÇLAR (Muvakkat Alacaklılar)	4.228.016,57
V	ÖZKAYNAKLAR	15.790.801,31
V.50	İHTİYATLAR	15.522.673,85
V.50.500	NET DEĞER / İHTİYATLAR HESABI	15.522.673,85
V.54	İHTİYAT YEDEKLERİ	4.735,19
V.54.548	TEDAVİ FONU	4.735,19
V.59	GELİR GİDER FARKI HESABI	263.392,27
V.59.590	DÖNEM OLUMLU FAALİYET SONUCU HESABI	263.392,27
PASİF TOPLAMI		21.149.974,17
901	NAZIM HESAPLAR	212.852,59
GENEL TOPLAM		21.362.826,76

III. PROJELERİMİZ

A : Erzurum İli Süt Sektörü Soğuk Zincir Süt Projesi

EK-1

T.C. KUZEYDOĞU ANADOLU KALKINMA AJANSI

T.C.

KUZEYDOĞU ANADOLU KALKINMA AJANSI

GÜDÜMLÜ PROJE DESTEĞİ

PROGRAMI KAPSAMINDA DESTEKLENEN

"Erzurum İli Süt Sektörü Soğuk Zincir Kurulumu Projesi" BAŞLIKLİ

PROJEYE İLİŞKİN

DESTEK SÖZLEŞMESİ

Destek Sözleşmesi Numarası: TRA1/18/GDP-ERZU/0001

Bir tarafta

("Ajans")

Kuzeydoğu Anadolu Kalkınma Ajansı

Adres: Cumhuriyet Caddesi No: 3 Yakutiye/ERZURUM

Diğer tarafta

("Destek Yararlanıcısı")

Destek Yararlanıcısının Tam Resmî Adı: Erzurum Ticaret Borsası


Yasal Statüsü/ Unvanı: Kamu Kurumu Niteliğinde Meslek Kuruluşu

Tam Resmî Adresi: Alipaşa Mh. Musalla Cd. No: 19 Yakutiye / ERZURUM

Vergi Dairesi Adı: Aziziye Vergi Dairesi

Vergi Kimlik Numarası: 8440012149

aşağıdaki hususlarda mutabık kalmışlardır:



DESTEK SÖZLEŞMESİ

1



KUZEYDOĞU ANADOLU KALKINMA AJANSI GÜDÜMLÜ PROJE DESTEĞİ ERZURUM İLİ SÜT SEKTÖRÜ SOĞUK ZİNCİR KURULUMU PROJESİ YÖNETİCİ ÖZETİ

Erzurum İli ekonomisi, tarıma ve özellikle hayvancılığa dayanmaktadır. İl’de yürütülmekte olan tarımsal faaliyetler içerisinde hayvancılık hem önemli bir yere ve hem de mukayeseli üstünlüğe sahiptir. 2018 yılı verilerine göre, Erzurum İli, yaklaşık 745 bin büyükbaş hayvan varlığı içerisinde yaklaşık 335 bin sağmal inek ile Türkiye’de Konya İli’nden sonra ikinci sırada yer almakta ve toplam süt üretimi bakımından yaklaşık 726 bin ton/yıl ile Türkiye genelinde üst sıralarda yer almaktadır.

Erzurum İli’ne birlik ve kooperatif yönünden bakıldığında; İl’de Damızlık Sığır Yetiştiricileri Birliği ve Damızlık Koyun Keçi Yetiştiricileri Birliği dışında, çiftçi örgütlenmesi konusunda İlçe merkezlerinde ve köylerde (mahallelerde) yetiştiricilerin ve çiftçilerin talepleri doğrultusunda kooperatifler kurulmuştur. Erzurum İli’ndeki 20 İlçede toplam 103 Tarımsal Kalkınma Kooperatifi ve 12 Süt Üretici Birliği bulunmakta olup, bu birlik ve kooperatiflerde toplam 7.119 üye bulunmaktadır.

Erzurum İli’nde, 2018 yılı itibarıyla onay işlemlerini tamamlamış olan 19 adet Süt İşletmesi bulunmaktadır. Bu işletmelerin kurulu kapasiteleri 58.600 ton/yıldır. Bu işletmeler tarafından yıl içerisinde bildirilen süt işleme miktarları ise 14.826 ton/yıldır ve söz konusu işletmelerin hâlihazırdaki kapasite kullanım oranları yaklaşık olarak % 25’tir.

Erzurum İli’nde yıllık yaklaşık 726 bin ton süt üretilmekte olup, bu sütün yaklaşık 166.476 tonu yetiştiricilerden çeşitli yollarla toplanmaktadır. Erzurum İli, süt üretimi açısından böylesine büyük bir potansiyele sahip olmasına rağmen önemli yapısal ve organizasyonel eksikliklerinden ötürü, İl’de ticarete konu olan sütün toplam üretime oranı çok düşük kalmakta ve süt üretiminden beklenen düzeyde ekonomik katma değer üretilmemektedir.

Erzurum İli’nde, süt odaklı hayvan yetiştiriciliği faaliyetleri bağlamında elde edilen ürünlerin, sürdürülebilir ve etkin bir soğuk zincir sistemi aracılığıyla ekonomik alanda yüksek katma değere dönüştürülmesi amacıyla, T.C. Başbakan Yardımcılığı ve T.C. Erzurum Valiliği koordinasyonunda, Erzurum İli’ndeki süt sektöründe yer alan tüm paydaşların katılımıyla düzenlenen ortak akıl toplantıları ve ilgili kurumlarca gerçekleştirilen saha ziyaretleri ve analiz çalışmaları neticesinde, Erzurum İli’nde üretilen sütün ekonomik katma değerini sürdürülebilir olarak arttırmak amacıyla, “**Erzurum İli Süt Sektörü Soğuk Zincir Kurulumu Projesi**” hazırlanmıştır.

Projenin konusu, Erzurum İli'nde, süt sektöründe soğuk zincir sistemi kurulmasıdır.

Proje ile; Erzurum İli'nde 375 noktaya soğuk zincir sistemi araçları yerleştirilecektir. Kurulacak olan soğuk zincir sistemi kapsamında, yıllık yaklaşık 45.000 ton çiğ süt toplanacak ve toplanan bu süt, Erzurum İli'nde mevcut süt işleme tesislerine girdi olarak pazarlanacaktır. Bu vesileyle, söz konusu tesislerin hâlihazırda 14.826 ton/yıl olan süt işleme miktarları yaklaşık 50.000 ton/yıla çıkarılacak ve İl'deki süt işleme tesislerinin yıllık kapasite kullanım oranlarının % 100'e ulaşması sağlanacaktır. (Önemle belirtmek gerekir ki, hâlihazırda bu oran % 25'tir.)

Projenin paydaşları; Erzurum Ticaret Borsası (Proje Yürütücüsü), DAP Bölge Kalkınma İdaresi ve Erzurum İl Gıda Tarım ve Hayvancılık Müdürlüğü (Proje Ortakları) ile proje iştirakçisi sıfatıyla Erzurum Damızlık Sığır Yetiştiricileri Birliği öncülüğündeki Süt Üretici Birlikleri ve Tarımsal Kalkınma Kooperatifleridir.

Projenin toplam bütçesi, 4.618.500,00 TL'dir. Bu tutarın 3.000.000,00 TL'si Kuzeydoğu Anadolu Kalkınma Ajansı (KUDAKA) tarafından, 994.777,00 TL'si DAP Bölge Kalkınma İdaresi aracılığıyla Kuzeydoğu Anadolu Kalkınma Ajansı (KUDAKA) tarafından, 623.723,00 TL'si ise Erzurum Ticaret Borsası tarafından finanse edilecektir.

Projenin uygulama yeri, Erzurum İli'dir. Soğuk zincir sistemindeki merkez ilçeler ise, kuzey aksında Narman İlçesi, güney aksında Hınıs İlçesi, doğu aksında Pasinler İlçesi, batı aksında ise Aziziye İlçesi'dir.

Projenin hedef grubu, Erzurum İli'nde, süt sektöründe faaliyet göstermekte olan yetiştiriciler, toplayıcılar ve işleyicilerdir. **Projenin nihai faydalanıcıları ise,** hammaddesi çiğ süt olan son ürünlerin sunulduğu talep piyasalarındaki tüketicilerdir.

Projenin tamamlayıcısı olduğu üst ölçekli planlar ve programlar; T.C. Onuncu Kalkınma Plânı, T.C. Bölgesel Gelişme Ulusal Stratejisi, TRA 1 Düzey 2 Bölgesi Eylem Plânı ve Kuzeydoğu Anadolu Kalkınma Ajansı Süt Sektörü Soğuk Zincir Sistemi Sonuç Odaklı Programı'dır.

Proje kapsamındaki temel faaliyetler şu şekildedir:

- (1) Erzurum İli Süt Sektörü Soğuk Zincir Sistemi Kurulumu Projesinin güçlü bir altyapıyla kurulumunu ve sürdürülebilir olarak yürütülmesini sağlamak amacıyla yekün kişilerden oluşan bir proje ekibinin kurulması,
- (2) Projeyi uygulayacak olan aktörler ve projeye ilgili olan diğer paydaşlar arasındaki genel koordinasyon ve işbirliği faaliyetlerine ilişkin uygulama protokollerinin oluşturulması ve imzalanması,
- (3) Mevcut durum analizi ve fizibilite çalışmaları doğrultusunda soğuk zincir sistemi araçlarının yerleştirileceği lokasyonların belirlenmesi,
- (4) Proje kapsamındaki satın alma, izin-ruhsat ve devreye alma işlerinin/işlemlerinin gerçekleştirilmesi,
- (5) Paydaşlar nezdinde soğuk zincir sistemi farkındalığı ve bilinci oluşturmak amacıyla eğitimler gerçekleştirmek,
- (6) Soğuk zincir sistemine dâhil olan çiğ süte ilişkin standardizasyon ve markalaşma işlerinin/işlemlerinin gerçekleştirilmesi,
- (7) Proje kapsamındaki denetim, raporlama ve etki değerlendirme işlerinin/işlemlerinin gerçekleştirilmesi.

Proje uygulanmasıyla ortaya çıkması beklenen sonuçlar, Proje Başvuru Formu'nda kısaca şu şekilde ifade edilmiştir:

- (1) Erzurum İli Süt Sektörü'nde soğuk zincir sisteminin kurulumunu ve

sürdürülebilirliğini sağlamak üzere yetkin bir proje uygulama ekibi kuruldu.

(2) Erzurum İli Süt Sektörü'nde soğuk zincir sistemi kuruldu.

(3) Erzurum İli Süt Sektörü'nde faaliyet gösteren paydaşlara yönelik eğitimler düzenlendi.

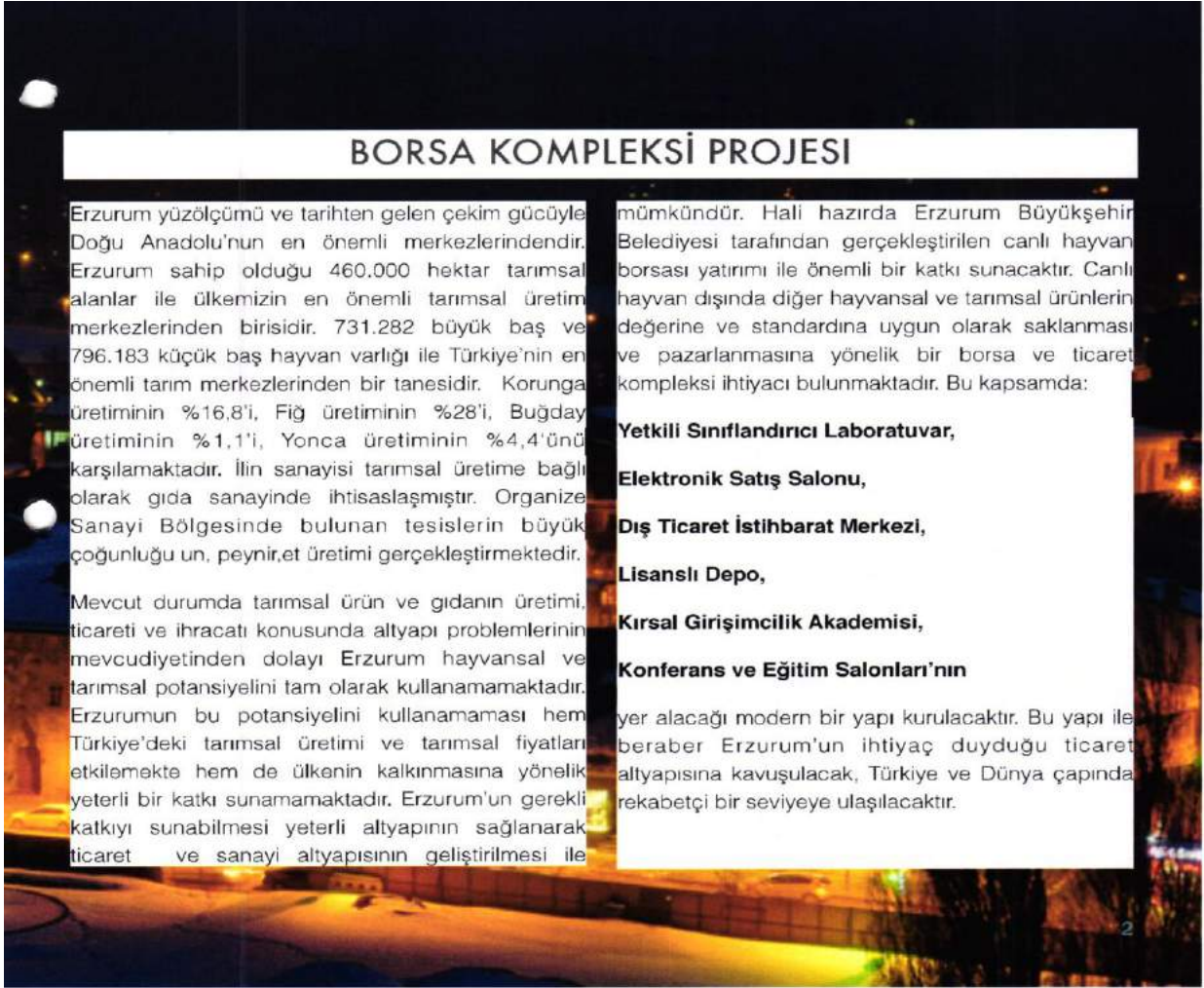
(4) Erzurum İli'nde, ilçe merkezleri ve civar mahalleleri kapsayan noktalara soğuk zincir araçları yerleştirildi.

(5) Erzurum İli'nde, soğuk zincir sistemi kapsamında süt toplanmaya başlandı.

(6) Soğuk zincir sistemi aracılığıyla toplanan sütün hijyen ölçüleri ve sanitasyon değerleri bakımından ulusal standartlara uygunluğu sağlandı.

(7) Soğuk zincir sistemi aracılığıyla toplanan sütün Ulusal Süt Konseyi tarafından belirlenen fiyata entegrasyonu sağlandı.

(8) Erzurum İli Süt Sektörü'nde faaliyet gösteren aktörler arasında uygulama protokolleri imzalandı.

B :BORSA KOMPEKSİ PROJESİ

C : Erzurum Ticaret Borsası (UR-GE) projeleri**1- Erzurum Kırmızı Et ve Süt Sektörünün Uluslararası Rekabetçiliğinin Artırılması Projesi (UR-GE)**

Amaç:

- Erzurum Kırmızı Et Değer Zincirindeki İşletmelerin Uluslararası Pazarlarla ilgili bilgi ve tecrübesini artırmak
- Erzurum Kırmızı Et Değer Zincirindeki İşletmelerde İhracat Kapasitesi Oluşturmak

2- Ortak Pazarlama Merkezi Fizibilite Çalışması

Amaç:



- Erzurum Kırmızı et ve süt üst markasının oluşturulması , tanıtımı ve üst marka altında ürünlerin pazarlanması
- Kırmızı et ve süt sektörünün turizm sektörü ile entegrasyonunun sağlanması (yöresel ve yerel ürünler)
- Üretici ve alıcılar arasındaki zinciri kısaltmak

3- Erzurum Kırmızı Et ve Süt Sektörü Konferansı (+Festival)

Amaç:

- Erzurum kırmızı et ve süt sektöründeki tüm firmaların ve destekleyici kurumların networkünü geliştirmek
- Güncel gelişmeleri takip etmek(ulusal ve uluslararası)
- Erzurum Kırmızı et Kümelenmesinin ulusal işbirliklerini artırmak
- Erzurum'un kırmızı et konusundaki marka değerini artırmak
- Erzurum'da Kongre Turizminin gelişmesine katkı sağlamak

BELGELERİMİZ...**D: CİVİL PEYNİR COĞRAFI İŞARET TESCİL BELGESİ**

 T. C. TÜRK PATENT ENSTİTÜSÜ COĞRAFI İŞARET TESCİL BELGESİ	
Tescil No	: 116
Başvuru Tarihi	: 17/12/2007
Başvuru No	: C 2007/020
Yayın Tarihi	: 06/02/2009
Coğrafi İşaretin Türü	: Mahrec İşareti
Başvuru Sahibi	: Erzurum Ticaret Borsası
Başvuru Sahibinin Adresi	: Ali Paşa Mah. Musalla Cad. No: 19 Erzurum
Ürünün Adı	: Peynir
Coğrafi İşaretin Adı	: ERZURUM CİVİL PEYNİRİ
Kullanım Biçimi	: Markalama
Coğrafi Sınırları	: Erzurum ili ve ilçelerinin oluşturduğu coğrafi bölgedir
Diğer bilgiler ektedir.	
Teknik özellikleri ve denetim biçimi ekte verilen coğrafi işaret; 06.02.2009 tarih ve 27133 sayılı Resmî Gazetede ilan edilmiştir. 555 sayılı Coğrafi İşaretlerin Korunması Hakkındaki Kanun Hükmünde Kararname'nin 12 nci maddesi gereğince 17.12.2007 tarihinden geçerli olmak üzere tescil edilmiştir.	
 Mühür: T.C. Türk Patent Enstitüsü İmza: Mühür ve İmza	
TÜRK PATENT ENSTİTÜSÜ	

Erzurum Ticaret Borsası olarak Erzurum Civil Peynir Coğrafi İşaret Belgesi için 17.12.2007 tarihinde Türk Patent Enstitüsüne müracaat edilmiştir. Yapılan çalışmalar sonunda 06.02.2009 tarihinde resmi gazetede yayınlanmış 6 aylık itiraz süresi sonunda herhangi bir itiraz olmadığından 06.08.2009 tarihinde coğrafi işaretimiz kesinleşmiştir.

Coğrafi İşaret Belgemizin kesinleşmesi neticesinde Erzurum Civil Peyniri'nin yalnızca Erzurum ve İlçelerinde üretilebileceği, ülkemizin herhangi bir yerinde bu ad altında üretim yapılamayacağı, ilimizde de üretimi yapan kişilerin Borsamıza müracaat ederek izin alması gerekmektedir.

Erzurum Ticaret Borsası olarak İlimize kazandırdığımız bu Coğrafi İşaret Tescil Belgesinin hayırlı olmasını dileriz.




E: TS EN İSO 9001:2008 KALİTE YÖNETİM SİSTEM BELGEMİZ

 	KALİTE YÖNETİM SİSTEMİ BELGESİ QUALITY MANAGEMENT SYSTEM CERTIFICATE											
<p>TÜRK STANDARLARI ENSTİTÜSÜ bu belge ile</p> <p>ERZURUM TİCARET BORSASI ALİ PAŞA MAH. MUSALLA CAD. NO:19 YAKUTİYE - ERZURUM / TÜRKİYE</p> <p>Kararlı olarak TS EN ISO 9001:2015 şartlarını uygun bir KALİTE YÖNETİM SİSTEMİNE sahip olduklarını onaylar.</p> <p>Belge kapsamı Ek'te verilmiştir</p>  <p><small>Bu belge belgelendirme partnerine uygunluk sağlanığı üzere geçerlidir.</small></p>	 <p>TÜRK STANDARLARI ENSTİTÜSÜ TURKISH STANDARDS INSTITUTION</p> <p>SİSTEM BELGELENDİRME GRUBU BAŞKANI HEAD of SYSTEM CERTIFICATION GROUP</p> <p><i>MESUT DURU</i></p> <p><small>Türk Standartları Enstitüsü Türk Akreditasyon Kurumu TÜRKAK tarafından akredite edilmiştir. Turkish Standards Institution, has been accredited by the Turkish Accreditation Agency TÜRKAK.</small></p>	<p>TURKISH STANDARDS INSTITUTION hereby certifies that the organization</p> <p>ERZURUM TİCARET BORSASI ALİ PAŞA MAH. MUSALLA CAD. NO:19 YAKUTİYE - ERZURUM / TÜRKİYE</p> <p>has a QUALITY MANAGEMENT SYSTEM which fulfills the requirements of the TS EN ISO 9001:2015</p> <p>Scope of the certificate is given in annex</p> <table border="1"> <tr> <td>Belge No / Certificate No</td> <td>KY-4386/11-R16</td> </tr> <tr> <td>Belge Tarihi / Date of Certificate</td> <td>11.02.2020</td> </tr> <tr> <td>Geçerlilik Tarihi / Valid Until</td> <td>11.02.2023</td> </tr> <tr> <td>Revizyon Tarihi / Date of Revision</td> <td>11.02.2020</td> </tr> <tr> <td>Bu Belge Tarihi / Initial Certification Date</td> <td>04.03.2011</td> </tr> </table> <p><small>The holder of this product shall maintain the certification equipment to standards.</small></p>	Belge No / Certificate No	KY-4386/11-R16	Belge Tarihi / Date of Certificate	11.02.2020	Geçerlilik Tarihi / Valid Until	11.02.2023	Revizyon Tarihi / Date of Revision	11.02.2020	Bu Belge Tarihi / Initial Certification Date	04.03.2011
Belge No / Certificate No	KY-4386/11-R16											
Belge Tarihi / Date of Certificate	11.02.2020											
Geçerlilik Tarihi / Valid Until	11.02.2023											
Revizyon Tarihi / Date of Revision	11.02.2020											
Bu Belge Tarihi / Initial Certification Date	04.03.2011											

061202202002370001

Üyelerimize verdiğimiz hizmet kalitemiz 04/03/2011 tarihi itibarıyla Türk Standartları Enstitüsü tarafından tescillenerek belgelendirilmiş oldu. Akredite Oda/Borsa müracaatımız için gerekli olan TSE Kalite Yönetim Sistemi Belgemiz tüm üyelerimize hayırlı olsun...

F: KADAYIF DOLMASI COĞRAFI İŞARET TESCİL BELGESİ


 T. C. TÜRK PATENT ENSTİTÜSÜ COĞRAFI İŞARET TESCİL BELGESİ	
Tescil No	: 161
Koruma Tarihi	: 01.03.2010
Başvuru No	: C2010/008
Coğrafi İşaretin Türü	: Mahrec İşareti
Başvuru Sahibi	: Erzurum Ticaret Borsası
Başvuru Sahibinin Adresi	: Ali Paşa Mah. Musalla Cad. No:19 ERZURUM
Ürünün Adı	: Kadayıf Dolması
Coğrafi İşaretin Adı	: Erzurum Kadayıf Dolması
Kullanım Biçimi	: Markalama
Diğer bilgiler	ektedir.
<p>Teknik özellikleri ve denetim biçimi ekte verilen coğrafi işaret; 22.10.2011 tarih ve 28092 sayılı Resmî Gazetede ilan edilmiştir. 555 sayılı Coğrafi İşaretlerin Korunması Hakkındaki Kanun Hükmünde Kararname'nin 12 nci maddesi gereğince 01.03.2010 tarihinden geçerli olmak üzere tescil edilmiştir.</p>	
 Dr. E.B.F. AKIN Enstitü Başkanı a. Markalar Dairesi Başkanı	
	

Erzurum Ticaret Borsası olarak Erzurum İlimizin meşhur tatlarından olan kadayıf dolmamızı Erzurum Ticaret Borsası adına tescillemek için 24.02.2010 tarihinde Türk Patent Enstitüsüne müracaat edilmiştir. Yapılan yoğun çalışmalar neticesinde Erzurum Kadayıf Dolmasının coğrafi işaret tescil belgesi 22.10.2011 tarihinde resmi gazetede yayınlanmış ve 22.04.2012 tarihinde 6 aylık itiraz süresince herhangi bir itiraz olmadığından coğrafi işaret tescilimiz borsamız adına kesinleşmiştir.

Coğrafi İşaret Tescil Belgemizin kesinleşmesi neticesinde Kadayıf Dolmasının yalnızca Erzurum ve İlçelerinde üretilebileceği, ülkemizin herhangi bir yerinde bu adlar altında üretim yapılamayacağı, ilimizde de üretimi yapan kişilerin Borsamıza müracaat ederek izin alması gerekmektedir.

Erzurum Ticaret Borsası olarak İlimize kazandırdığımız bu Coğrafi İşaret Tescil Belgelerinin hayırlı olmasını dileriz.

G: ERZURUM GÖĞERMİŞ PEYNİRİ COĞRAFI İŞARET TESCİL BELGESİ





T.C.
TÜRK PATENT ENSTİTÜSÜ

COĞRAFI İŞARET TESCİL BELGESİ

Tescil No	: 164
Koruma Tarihi	: 01.03.2010
Başvuru No	: C2010/010
Coğrafi İşaretin Türü	: Mahrec İşareti
Başvuru Sahibi	: Erzurum Ticaret Borsası
Başvuru Sahibinin Adresi	: Ali Paşa Mah. Musalla Cad. No:19 Erzurum
Ürünün Adı	: Göğermiş Peynir
Coğrafi İşaretin Adı	: Erzurum Küllü Cıvil Peyniri (Göğermiş Peynir)
Kullanım Biçimi	: Markalama
Coğrafi Sınırları	: Erzurum İli ve İlçeleri
Diğer bilgiler	ektedir.

Teknik özellikleri ve denetim biçimi ekte verilen coğrafi işaret; 17.03.2012 tarih ve 28236 sayılı Resmî Gazetede ilan edilmiştir. 555 sayılı Coğrafi İşaretlerin Korunması Hakkındaki Kanun Hükmünde Kararname'nin 12 nci maddesi gereğince 01.03.2010 tarihinden geçerli olmak üzere tescil edilmiştir.





Erzurum Ticaret Borsası olarak Erzurum Göğermiş Peynir Coğrafi İşaret Belgesi için 01.03.2010 tarihinde Türk Patent Enstitüsüne müracaat edilmiştir. Yapılan çalışmalar sonucunda 17.03.2012 tarihinde resmi gazetede yayınlanmış 6 aylık itiraz süresi sonunda herhangi bir itiraz olmadığından 17.09.2012 tarihinde coğrafi işaret tescilimiz kesinleşmiştir.

Coğrafi İşaret Tescil Belgemizin kesinleşmesi neticesinde Erzurum Göğermiş Peynirinin yalnızca Erzurum ve İlçelerinde üretilebileceği, ülkemizin herhangi bir yerinde bu adlar altında üretim yapılamayacağı, ilimizde de üretimi yapan kişilerin Borsamıza müracaat ederek izin alması gerekmektedir.

Erzurum Ticaret Borsası olarak İlimize kazandırdığımız bu Coğrafi İşaret Tescil Belgelerinin hayırlı olmasını dileriz.

H: AKREDİTE BORSA BELGEMİZ



Üyelerine 5 yıldızlı hizmet kalitesini amaç edinen borsamız 15/12/2012 tarihinde Türkiye Odalar ve Borsalar Birliğinden Akredite Borsa belgesini almıştır. Borsamız 2015 ve 2019 yıllarında yapılan denetimler sonucunda Tekrar Akredite Borsa Belgesini almaya hak kazanmış olup halen daha geçerliliğini korumaktadır.

I: 17025 LABORATUVAR AKREDİTASYON BELGEMİZ

Erzurum Ticaret Borsası Gıda Analiz Laboratuvarı 5174 sayılı kanunun 34. Maddesinin f fıkrası gereğince 1998 tarihinde kurulmuştur.

Zaman içerisinde kendini yenileyerek resmi kimlik kazanmak amacıyla, Sağlık Bakanlığı Temel Sağlık Hizmetleri Genel Müdürlüğü 22.07.2002 yılında 560 sayılı KHK.'nin 8. Maddesine göre ve 04.09.2000 sayılı Özel Gıda Kontrol Laboratuvarı kuruluş ve faaliyetleri hakkındaki yönetmenlik uyarınca T.C. Gıda ve Tarım Bakanlığının faaliyet iznini alarak çalışmalarına Özel Gıda Kontrol Laboratuvarı olarak devam etmektedir. Laboratuvarımız borsamız bünyesinde 1998 yılından itibaren faaliyet göstermektedir. Laboratuvarımız, gerek üyelerimiz gerekse müşterilerimizin deney işlemlerini yapmakla birlikte hem Erzurum hemde civar illere hizmet vermektedir.

Laboratuvarımız yine Ulusal ve Uluslararası yasal kimlik kazanmak adına TS EN ISO/IEC 17025 standardı "Deney ve Kalibrasyon Laboratuvarlarının Yeterliliği için Genel Şartlar" uymak için çalışmalar başlatıldı. Bu standartın onayını Türkiye'de Türk Akreditasyon Kurumu (TURKAK) temsil etmektedir. Laboratuvar Akreditasyonu ile müşteri veya kullanıcılara sürekli yüksek kalite ve teknik yönden yetkin olma taahhüdü verilmektedir Laboratuvar akreditasyonu gönüllülük esasına dayanır. Yetkinlik, tarafsızlık ve bağımsızlığa odaklıdır Herhangi bir testin ne zaman, nerede ve kim tarafından yapılırsa yapılsın aynı sonucu vermesini sağlamaya yöneliktir.

17025 Akreditasyon için 06.10.2012 tarihinde TURKAK'a müracaat edildi. Müracaatımız 06.11.2012 tarihinde kabul edildi. Bu süreçte çalışmalar devam etti ve ilk denetim 28.02.2013-01.03.2013 tarihlerinde gerçekleşti. Düzeltilmesi gereken uygunsuzlukları görmek için 02.07.2013 tarihinde yeni bir denetim daha gerçekleştirildi ve 06.09.2013 tarihinde Akreditasyon kararı alındı. Akreditasyon kapsamı tahıl ve tahıl ürünlerinde Rutubet, Kül ve Protein analizleridir.

Bu tarihten itibaren Laboratuvarız TS EN ISO/IEC 17025 standardı "Deney ve Kalibrasyon Laboratuvarlarının Yeterliliği için Genel Şartlar" kapsamında akredite laboratuvar olarak yoluna devam etmektedir.

İ: ERZURUM SU BÖREĞİ COĞRAFİ İŞARET BELGESİ

Erzurum su böreğinin coğrafi işaret tescili için 25.01.2019 tarihinde Türk Patent Kurumuna müracaat edilmiştir. Türk Patent Kurumunun yapmış olduğu incelemelerin ardından 28.07.2020 tarihinde Erzurum Ticaret Borsası tarafından İlimiz adına tescillenmiştir.

Erzurum su böreğinin mahreç işaretine sahip olmasındaki en önemli etken taşıdığı ününden kaynaklanmaktadır. Konu incelendiğinde yazılı basında görsel basında ve su böreği geçtiğinde aklımıza Erzurum gelmektedir.

Erzurum Su Böreği Belirtilen malzemeler eşliğinde hazırlanmış hamurun, bezeler haline getirildikten sonra oklava yardımıyla büyütülen yufkaların suda haşlanıp araları yağlandıktan sonra tepsiye dizilerek hazırlanan böreğin, orta katına Erzurum Civil Peyniri ve maydanoz karışımı konulduktan sonra yanan ateş üzerinde döndürülerek pişirilen hamur işidir.

19. yüzyıl Osmanlı mutfağının hamur işlerinden biri olan ve günümüzde de yaygın olarak tüketilen bir börek türüdür.

Erzurum Ticaret Borsası olarak İlimize kazandırdığımız bu Coğrafi İşaret Tescil Belgelerinin hayırlı olmasını dileriz.

J: ERZURUM PEKMEZLİ BAKLAVASI COĞRAFI İŞARET BELGESİ

İlk kez Erzurum'da üretimi yapıldığı kanıtlanan Pekmezli baklava şehrimiz adına Erzurum Pekmezli Baklava olarak tescillenerek katma değer kazandırılmıştır.

Erzurum Pekmezli Baklavası için 11.11.2019 tarihinde Türk Patent Kurumuna müracaat edilmiştir. Türk Patent Kurumu tarafından yapılan çalışmalar sonucu Türk Patent Kurumu tarafından çıkarılan Coğrafi işaret bülteninde yayınlandıktan sonra resmi itiraz süresi olan 3 ay boyunca itiraz gelmemesi sonucunda 15.12.2020 tarihinde Erzurum Pekmezli baklavası olarak coğrafi işareti tescillenmiştir.

Erzurum Ticaret Borsası olarak İlimize kazandırdığımız bu Coğrafi İşaret Tescil Belgelerinin hayırlı olmasını dileriz.

K- BORSAMIZ TARAFINDAN YÜRÜTÜLEN PROJELER**Uygulanan projeler**

- Erzurum İli Süt Sektörü Soğuk Zincir Kurulumu Projesi 1.Etap
- "Süte Değer Projesi 2. Etap

Başvurusu yapılan projeler

- Yenilikçi Tarım ve Hayvancılık Lisesi Projesi
- ER-OPA Ortak Pazarlama Ajansı Projesi

Başvuru aşamasında olan projeler

- Erzurum Kırmızı Et ve Süt Sektörünün Uluslararası Rekabetçiliğın Geliştirilmesi URGE Projesi
- Kooperatiflerin, Birliklerin ve İşbirliğı Kuruluşlarının Üretim Altyapısının Güçlendirilmesi ve Modernizasyonu Projesi
- Örnek Köy Projesi
- Erzurum Bitki Örtüsünün Korunması ve Geliştirilmesi Projesi
- Erzurum İl'inde Lisanslı Depoculuk Merkezi, Elektronik Satış Salonu, Dış Ticaret İstihbarat Merkezi, Kırsal Girişimcilik merkezi ile Eğitim ve konferans salonlarından oluşan uluslararası standartlara uygun çok amaçlı bir Ticaret Borsası Kompleksi Projesi çalışmaları devam etmektedir.

Ayrıca Borsamıza müracaat eden üyelerimizin TKDK Projeleride ücretsiz olarak hazırlanmaktadır.

IV. AKTİVİTELERİMİZ



06.01.2020

BAŞKAN ORAL'DAN ,REKTÖR ÇOMAKLIYA ZİYARET ...

Yönetim Kurulu Başkanımız Sayın Hakan Oral, Atatürk Üniversitesi Rektörümüz Sayın Prof. Dr. Ömer Çomaklı'yı makamında ziyaret ederek istişarelerde bulundu.



08.01.2020

HALK BALKASI BÖLGE MÜDÜRÜ ÖZÜNAL'DAN BAŞKAN ORAL'A ZİYARET...

Halk Bankası Erzurum Bölge Müdürü Sayın Hanifi Özunal ile Ticari Bölüm Müdürü Sayın Remzi Güneş Yönetim Kurulu Başkanımız Sayın Hakan Oral'ı ziyaret ederek, istişarelerde bulundular.



08.01.2020

ETB'DE ARABULUCULUK SEMİNERİ ...

Erzurum Ticaret Borsası ile Erzurum Barosu tarafından ortaklaşa düzenlenen " Arabuluculuk" konulu seminer Erzurum Ticaret Borsası Başkanlığı Meclis salonunda gerçekleştirildi.

Erzurum Ticaret Borsası ile Erzurum Barosun organize ettiği , Erzurum Ticaret Borsası üyelerine yönelik olarak gerçekleştirilen ve Erzurum Arabuluculuk Derneği Başkanı Avukat Turan Çınar ve dernek üyeleri Avukat Fadime Alkan, Diruba Çınar ve Esra Yılmaz'ın konuşmacı olarak katıldığı etkinlik yapıldı.

Erzurum Arabuluculuk Derneği Üyeleri Avukat Fadime Alkan, Diruba Çınar ve Esra Yılmaz'ın da katkı sağladığı seminere, Erzurum Barosu Başkanı Talat Göğebakan, Erzurum ticaret Borsası Yönetim Kurulu Başkanı Hakan Oral, Meclis Başkanı Yavuz Güney ile Meclis üyeleri ile Borsa üyeleri katıldılar.



29.01.2020

KARİYER FUARİÖNCESİ BAŞKAN ORAL'A DESTEK ZİYARETLERİ ...

Atatürk Üniversitesi Kariyer Merkezi Müdürü Sayın Prof. Dr. Süleyman Toy, Sayın Prof. Dr. Gonca Alak ve Sayın Dr. Öğr. Üyesi Engin Kocadağıştan, Yönetim Kurulu Başkanımız Sayın Hakan Oral'ı ziyaret ederek, 4-5 Mart tarihlerinde gerçekleştirilecek olan "Atatürk Üniversitesi Kariyer Fuarı" hakkında bilgilendirme gerçekleştirdiler.



13.02.2020

TOBB TARAFINDAN DÜZENLENEN MENTORLÜK VE STAJ İŞBİRLİĞİ PROTOKOL TÖRENİNE KATILDIK.

Yönetim Kurulu Başkanımız Sayın Hakan Oral, Türkiye Odalar ve Borsalar Birliği ile TOBB Ekonomi ve Teknoloji Üniversitesi arasında gerçekleştirilen Girişimcilik, Mentorluk ve Staj İş Birliği Protokolünün imza törenine iştirak etti. Tören öncesinde Başkanımız Sayın Hakan Oral, Gençlik ve Spor Bakanımız Sayın Dr. Mehmet Kasapoğlu ve TOBB Yönetim Kurulu Başkanımız Sayın Rifat Hisarcıkıoğlu ile bir araya geldi.



02.03.2020

STK'LARDAN İDLİB'DE ASKERİMİZE YÖNELİK YAPILAN SALDIRIYA ORTAK TEPKİ..

TOBB öncülüğünde, Erzurum'da bulunan STK'lar bir araya gelerek İdlib' te silahlı güçlerimize karşı gerçekleştirilen hain saldırıyı kınadı. Erzurum Ticaret ve Sanayi Odası, Erzurum Ticaret Borsası, Pasinler Ticaret Odası, Oltu Ticaret ve Sanayi Odası, Erzurum'daki Mesleki ve Sivil Toplum Örgütlerinin temsilcileri ortak basın açıklaması düzenleyerek şu açıklamada bulundu. Türkiye'nin tüm kesimlerini temsil eden Mesleki ve Sivil Toplum Örgütleri olarak, bayrağımızın altında kenetlendik. Karşımızda, insanlıktan nasibini almamış, tüm ahlaki, insani ve dini değerleri hiçe sayan, kendi yurttaşlarını bile topraklarından eden, canlarına kasteden, zihniyete sahip bir rejim bulunuyor. Dolayısıyla, masum insanları katleden ve ülkemizin güvenliğine de açık tehdit oluşturan bu rejim unsurlarına karşı sessiz kalmamız beklenemez. Tarihi ve kültürel bağlarımız bulunan, rejimin zulmünden kaçan Suriyeli kardeşlerimizin yaşama hakkını korumak tarihi, insani ve vicdani sorumluluğumuzdur. Türk Devleti ve Ordusu, bugüne kadar, Fırat Kalkanı, Zeytin Dalı ve Barış Pınarı harekâtıyla terör örgütlerine ve destekçilerine gereken cevabı en güçlü şekilde vermiştir. Elbette bu acımasız saldırının sahipleri bunun bedelini ödeyecektir. Bahar Kalkanı harekâtıyla da bu bedeli ödemeye de başlamışlardır. Silahlı kuvvetlerimize muvaffakiyetler diliyor, hepsini Allah'a emanet ediyoruz.



05.03.2020

İSTİHDAM VE KARIYER FUARINDA YERİMİZ ALDIK..

Cumhurbaşkanlığı himayelerinde, Atatürk Üniversitesi ev sahipliğinde gerçekleştirilen Kariyer Her Yerde, Kariyerine Bir Adım Önde Başla, Doğu Anadolu Kariyer Fuarı DAKAF'20' ye katıldık. DAKAF'20 Fuarına Borsamızı temsilen Yönetim Kurulu Üyemiz Sayın Yalçın Meral'da iştirak etti.



05.03.2020

YÖNETİM KURULU BAŞKANIMIZ SN. HAKAN ORAL BORSALAR KONSEYİ TOPLANTISINA KATILDI..

Yönetim Kurulu Başkanımız Sayın Hakan Oral, TOBB'da düzenlenen, Tarım ve Orman Bakanımız Sayın Dr. Bekir Pakdemirli ve TOBB Başkanımız Sayın Rifat Hisarcıklıoğlu'nun iştirak ettiği Borsalar Konseyi toplantısına katıldı. Toplantıda, Erzurum'a ilişkin hayvancılık sektörünün sorunlarını dile getiren Başkanımız, konsey sonrasında Bakanımız Sayın Dr. Bekir Pakdemirli'ye Erzurum'a özgü işlemeli Oltu Taşı tesbih hediye etti.



12.03.2020

ERZURUM'UN DÜŞMAN İŞGALİNDEN KURTULUŞUNUN 102. YIL DÖNÜMÜ TÖRENLERİNE KATILDIK.

Türkiye'nin Şanlı Tarihini Kahramanlık örnekleri ile süsleyen Erzurum'un Düşman İşgalinden Kurtuluşunun 102. yıl dönümü törenine Yönetim Kurulu Başkanımız Sayın Hakan Oral, Sayın Valimiz Okay Memiş ve Protokol ile birlikte katıldı. Milli Mücadelenin ve Türkiye'nin kilit taşı olan Şehrimizin bu mutlu günü bir kez daha kutlu olsun.



08.04.2020

365 ODA VE BORSA BAŞKANI İLE VİDEO KONFERANS TOPLANTISI

TOBB Başkanımız Sayın Rifat Hisarcıklıoğlu'nun koordinasyonunda, 365 Oda ve Borsa Yönetim Kurulu Başkanı video konferans yöntemiyle istişare toplantısı gerçekleştirdi. Yönetim Kurulu Başkanımız Sayın Hakan Oral, gerçekleşen toplantıda, üyelerimizin talep, öneri ve sıkıntılarını Sayın Rifat Hisarcıklıoğlu'na aktardı.



09.04.2020

VALİMİZ OKAY MEMİŞ BAŞKANLIĞINDAN GERÇEKLEŞTİRİLEN PANDEMİ TOPLANTISINA İŞTİRAK ETTİK..

Yönetim Kurulu Başkanımız Sayın Hakan Oral, Valimiz Sayın Okay Memiş Başkanlığında gerçekleştirilen Koronavirüs Covid-19'a karşı alınan önlemlere ilişkin pandemi toplantısına iştirak etti.



10.04.2020

VALİ YARDIMCIMIZ SN. UĞUR KÖROĞLU BAŞKANLIĞINDA BÜYÜKŞEHİR BELEDİYESİNDE TOPLANARAK COVID-19 TEDBİRLERİNİ İSTİŞARE ETTİK

Yönetim Kurulu Başkanımız Sayın Hakan Oral, Vali Yrd. Sayın Uğur Köroğlu, Büyükşehir Belediye Başkanımız Sayın Mehmet Sekmen, Ziraat, Halk ve Vakıfbank Müdürleri ile birlikte Covid -19 salgınından etkilenen esnafımızın sorunlarını ele almak için bir araya geldi.



22.04.2020

PROF.DR. RECEP AKDAĞ BAŞKANLIĞINDA ,MİLLETVEKİLLERİ VALİMİZ VE BÜYÜKŞEHİR BELEDİYE BAŞKANIMIZ İLE COVID 19” KAPSAMINDA ALINAN TEDBİRLERİ VE ESNAFIMIZA YÖNELİK ÇALIŞMALARINI İSTİŞARE ETTİK..

Yönetim Kurulu Başkanımız Sayın Hakan Oral ve Meclis Başkanımız Sayın Yavuz Güney, Covid 19 Salgını sebebiyle üreticimiz, esnafımız ve vatandaşımızın sorunlarını dile getirmek, çözüm süreçlerini istişare edebilmek adına Erzurum Milletvekilimiz Sayın Prof. Dr. Recep Akdağ Başkanlığında gerçekleştirilen istişare toplantısına katıldı. Valimiz Sayın Okay Memiş, Milletvekillerimiz Sayın Selami Altınok, Sayın Zehra Taşkesenlioğlu Ban, Sayın İbrahim Aydemir, Sayın Prof. Dr. Kamil Aydın, Büyükşehir Belediye Başkanımız Sayın Mehmet Sekmen, Ak Parti İl Başkanı Sayın Mehmet Emin Öz ve STK temsilcilerinin katıldığı toplantıda üreticimizin ve esnafımızın sorunlarını anlatan Başkanımız Hakan Oral, ilgili tüm kurumlardan destek taleplerini ilettiler.



28.04.2020

DENİZBANK İLE “NEFES KREDİSİ” PROTOKOLÜ İMZALADIK..

Denizbank Erzurum Şube Müdürü Sayın İdris İlkay, Yakutiye Şube Müdürü Sayın Erkan Yılmaz, Yönetim Kurulu Başkanımız Sayın Hakan Oral'ı makamında ziyaret ettiler. Ziyarete üyelerimize yönelik olarak hayata geçirilen "Nefes Kredisi" teferruatlarıyla ele alındı. Çıkan sonucun tüm esnafımıza ve üyelerimize hayırlı olmasını diliyoruz.



29.04.2020

DİJİTAL TARIM PAZARI LANSMANI TÖRENİNE VİDEO KONFERANS ARACILIĞI İLE KATILIM SAĞLADIK.

Yönetim Kurulu Başkanımız Sayın Hakan Oral, Ticaret Bakanımız Sayın Ruhsar Pekcan, Tarım ve Orman Bakanımız Sayın Dr. Bekir Pakdemirli, Hazine ve Maliye Bakanımız Sayın Berat Albayrak ve Türkiye Odalar ve Borsalar Birliği Başkanımız Sayın M. Rifat Hisarcıklioğlu'nun katılımı ile gerçekleştirilen "Dijital Tarım Pazarı Lansman Töreni" ne video konferans aracılığı ile katıldı.



18.05.2020

TOBB BAŞKANIMIZ SN. RİFAT HİSARCİKLIOĞLU İLE BİRLİKTE DOĞU VE GÜNEYDOĞU ANADOLU BÖLGESİ ODA VE BORSA BAŞKANLARI İSTİŞARE TOPLANTISANA VİDEOKONFERANS YÖNTEMİ İLE KATILIM SAĞLADIK

TOBB Başkanımız Sayın Rifat Hisarcıklioğlu'nun koordinasyonunda, Doğu ve Güneydoğu Anadolu Oda ve Borsa Yönetim Kurulu Başkanları video konferans yöntemiyle istişare toplantısı gerçekleştirdi. Yönetim Kurulu Başkanımız Sayın Hakan Oral, gerçekleşen toplantıda, üyelerimizin talep, öneri ve sıkıntılarını Sayın Rifat Hisarcıklioğlu'na aktardı.



27.05.2020

SOĞUK ZİNCİR SÜT KURULUMU PROJESİ KAPSAM

Valiliğimiz ile İl Tarım Müdürlüğümüzün destek olduğu ve Ticaret Borsası Başkanlığımızın yürütücülüğünde devam eden, Erzurum İli Süt Sektörü Soğuk Zincir Süt Kurulumu Projesi kapsamında belirli kriterleri yerine getiren 15 süt üreticimize Yönetim Kurulu Başkanımız Sayın Hakan Oral tarafından "Süt Sağım Makinası" hibe edildi.



10.06.2020

Yönetim Kurulu Başkanımız Sayın Hakan Oral, Ajans Orkestra ile yaptığı protokolle tüm üyelerimiz için % 40 İndirimli E-Ticaret sitelerine geçişin startını verdi.

Erzurum'da reklam ve dijital teknoloji alanında hizmet veren Ajans Orkestra, Erzurum Ticaret Borsası (ETB) üyelerine yönelik hazırladığı projeye şehrin firmalarını E- Ticaret'le buluşturacak. Erzurum'da Covid-19 pandemi sürecinde ürettikleri ürünlere pazar sıkıntısı yaşayan firmalar, artık E – Ticaretle (Online Satış) Dijital Platformda geniş kitlelere ulaşacak. Tüm üyelerimiz, www.ajansorkestra.com web sitesine tıklayarak bu fırsattan yararlanabilir.



15.06.2020

Yönetim Kurulu Başkanımız Sayın Hakan Oral, Atatürk Üniversitesi, Ata Teknokent Yönetim Kurulu Toplantısına iştirak ederek gündem değerlendirmesinde bulundu.



21.07.2020

NUSR-ET 'den bir yatırımda Erzurum'a..

NUSR-ET Restoranları işletmecisi Erzurumlu Sn. Nusret Gökçe'nin kardeşi Sn Özgür Gökçe, bir dizi yatırım ve çalışmalarda bulunmak üzere geldiği Erzurum'da, Yönetim Kurulu Başkanımız Sayın Hakan Oral ile bir araya gelerek istişarelerde bulundular. İş adamı Ferhat Binici ve Ziraat Mühendisi Merve Gülistan Aydın'ın da katıldığı görüşmede, Erzurum'a yapılması planlanan yatırım ve desteklerden dolayı Sayın Özgür Gökçe ve ekibine teşekkür ederiz.



23.07.2020

İl Protokol Yürütme Kurulu Toplantılarına devam ediyor..

Milli Eğitim Bakanlığı ve TOBB'un destek verdiği, Başkanlığını Ticaret Borsası Yönetim Kurulu Başkanımız Sayın Hakan Oral'ın yaptığı "Diploman Mesleğin Olacak" Projesi kapsamında, proje yürütme kurulu üyeleri Atatürk MTA Lisesinde bir araya geldi. İl Millî Eğitim Müdürü Sayın Salih Kaygusuz, Sayın Şevket Demir ile Sayın Mehmet Yıkılmaz'ın katılımı ile gerçekleştirilen toplantıda, özellikle LYS tercih döneminde öğrencilerin Meslek Liselerine olan tercihlerinin artırılması ele alınarak, istişarelerde bulunuldu.



LGS Tercih Döneminde, LGS Öğrencilerine bir destekte İl Protokol Yürütme Kurulundan...

27.07.2020

Yönetim Kurulu Başkanımız Sayın Hakan Oral ve İl Millî Eğitim Müdürümüz Sayın Salih Kaygusuz, MEB, TOBB ve TOBB ETÜ arasında imzalanan eğitim protokolü kapsamındaki proje okullarımız olan Atatürk, Yakutiye Elektrik Elektronik Teknolojileri, Sultan Abdulhamit Raylı Sistemler, Hamidiye ile Cumhuriyet Mesleki ve Teknik Anadolu Liselerinin LGS tercih döneminde tanıtımını yapmak için kent meydanında açılan stantlarını ziyaret etti.



08.08.2020

Yönetim Kurulu Başkanımız Sn. Hakan Oral, MÜSİAD'ın öncülüğünde projelendirilen Türkiye'de ilk ve tek olma özelliği bulunan yıllık 1 milyon küçükbaş hayvan işleme kapasiteli Oltu Cağ Kebabı ve Kırmızı Et Entegre Tesislerinin temel atma törenine iştirak etti. Gerçekleşen açılışa, Erzurum Valimiz Sn. Okay Memiş, MÜSİAD Genel Başkanı Sn. Abdurrahman Kaan, AK Parti İl Başkanı Sn. Mehmet Emin Öz, Erzurum Milletvekillerimiz, Büyükşehir Belediye Başkanımız Sn. Mehmet Sekmen katıldı. Bu değerli projenin ilimiz ve Bölgemize hayırlı olmasını diliyoruz.



12.08.2020

Su Böreğimizin Tescil Belgesini Üyelerimiz ile paylaştık..

Yönetim Kurulu Başkanımız Sayın Hakan Oral, Borsa olarak, Coğrafi İşaret Tescilini yaptırdığımız, Erzurum Su Böreğinin, endüstriyel üretim aşamalarını yerinde incelemek amacıyla, şehrimizde üretim yapan Tepsi Su Böreğini ziyaret ederek, tescil belgesi takdim etti.



27.08.2020

İşadamı Sn. M.Nezif Emek'i misafir ettik..

Ticari hayatına 81 yıl önce Erzurum'da başlayan bugün Gıda, Kozmetik, Enerji ve Gayrimenkul olmak üzere dört farklı sektörde yatırımları bulunan Okur Sınai ve Ticari Yatırımlar A.Ş. CEO'su Sn. Muhammet Nezif Emek Bölgemizde tarımsal yatırımlar yapmak üzere ön görüşmeler için ilimize geldi. Valimiz Sn Okay Memiş, Yönetim Kurulu Başkanımız Sn. Hakan Oral ile bir araya gelen Emek'e ilimize göstermiş olduğu destek ve hizmetlerden dolayı teşekkür ediyoruz.



30.09.2020

"Yaşayan Değerler Koordinasyon Merkezi" açılışına katıldık..

Yönetim Kurulu Başkanımız Sayın Hakan Oral, Büyükşehir Belediyesi tarafından inşa edilen "Yaşayan Değerler Koordinasyon Merkezi"nin açılışına katıldı. Açılışa Erzurum Valisi Sayın Okay Memiş, Büyükşehir Belediye Başkanı Sayın Mehmet Sekmen ile kamu kurum ve kuruluşlarının temsilcileri katıldı.



01.10.2020

Hayvancılık Genel Müdürümüz Sn. Cengiz Ceylan ile “Sözleşmeli Tarım” için bir araya geldik.

Yönetim Kurulu Başkanımız Sayın Hakan Oral, Palandöken Kaymakamlığı toplantı salonunda düzenlenen ve Tarım Bakanlığı Hayvancılık Genel Müdür Yardımcısı Sayın Cengiz Ceylan’ın da katılım sağladığı “Sözleşmeli Besicilik” toplantısına iştirak ederek, hayvancılık sektörü ile alakalı sorun ve talepleri dile getirdi.



17.10.2020

Deva Partisi Genel Başkanı Sn. Ali Babacan’dan Başkan Oral’a ziyaret..

DEVA Partisi Genel Başkanı Sn. Ali Babacan, beraberinde Genel Merkez Yöneticileri ve Teşkilat üyeleri ile birlikte Erzurum Ticaret Borsamızı ziyaret ederek, Yönetim Kurulu Başkanımız Sn. Hakan Oral, Yönetim Kurulu ile Meclis Üyelerimize partisinin çalışmaları hakkında bilgiler verdi.



23.10.2020

Sanayi ve Teknoloji Bakanımız Sn. Mustafa Varank ile Cazibe Merkezleri Açılış Törenine Katıldık.

"Cazibe Merkezleri" açılış töreni için Erzurum'a gelen Sanayi ve Teknoloji Bakanımız Sn. Mustafa Varank bey'e, Yönetim Kurulu Başkanımız Sn. Hakan Oral tarafından bölgenin en prestijli projesi olarak gösterilen ve yürütücülüğünü Erzurum Ticaret Borsasının yaptığı "Erzurum İli Süt Sektörü Soğuk Zincir Süt Kurulumu Projesi, kapsamında Erzurum Tarım ve Hayvancılığı Geliştirme A.Ş tarafından soğuk süt ikramında bulunuldu. Daha sonra Sn. Mustafa Varank'ın gezi programına iştirak ederek, sanayicilerimizin sorun ve taleplerini aktardı.



30.10.2020

Van Ticaret Borsası ile Erzurum Ticaret Borsası "Kardeş Borsa" Protokolünü imzaladık..

Yönetim Kurulu Başkanımız Sn. Hakan Oral ve Van Ticaret Borsası Yönetim Kurulu Başkanı Sn. Naif Süer, karşılıklı bilgi ve tecrübe alışverişini arttırmak, borsalarımızın gelişimine katkı sağlayacak ortak projeler yürütmek ve hizmet kalitesine katma değer oluşturmak amacıyla "Kardeş Borsa" Protokolü imzaladılar.



17.11.2020

TEBD –AB KOBİ Çalıştayına katılım sağladık..

Eurochambres ve TOBB işbirliğinde yürütülen Türkiye-AB İş Dünyası Diyalogu' (TEBD) projesi kapsamında Avrupa Birliği Ticaret Politikası: Avrupa Birliği ve Türkiye ilişkileri' konulu Erzurum KOBİ Çalıştay'ı düzenlendi. Çalıştay da Doç. Dr. Çiğdem Naz konuşmacı olarak katıldı. Başlıca görüşülen konular .Avrupa Birliğinin Ticaret Politikası hakkında bilgi verilerek Avrupa Birliğinin olan ticari ilişkilerimiz, Gümrük Birliği ve Yeşil mütabakatı konuları ele alındı.



19.11.2020

TOBB Ekonomi Şurasında Sn. Cumhurbaşkanımız Recep Tayyip Erdoğan'a Bölgemiz Sorunlarını arz ettik..

Yönetim Kurulu Başkanımız Sayın Hakan Oral, Cumhurbaşkanımız Sayın Recep Tayyip Erdoğan, Cumhurbaşkanı Yardımcımız Sayın Fuat Oktay, TOBB Başkanımız Sn. Rifat Hisarcıklıoğlu ve Bakanlarımızın katılımı ile gerçekleşen Türkiye Ekonomi Şûrasında, Doğu Anadolu Bölgesini temsilen katılarak, bölgemizin sorunlarını dile getirerek, destek taleplerini ilettiler.



08.12.2020

“Yerel Destek” Kampanyası ETB’de start aldı..

Yönetim Kurulu Başkanımız Sn. Hakan Oral tarafından başlatılan, yerel esnafımızı destekleme adı altında “Dadaşlara Davet” kampanyasının basın tanıtımı Erzurum Esnaf ve Sanatkarlar Odaları Birliği Başkanı Sn. Rasim Fırat ve 1. Organize Sanayi Bölgesi Yönetim Kurulu Başkanı Sn. Murat Urkuç’un katılımıyla Erzurum Ticaret Borsasında gerçekleştirildi. Yapılan toplantıda Başkanlar, mobilyadan poşet imalatına, züccaciyeden lokanta esnafına, marketçilerden hediyeelik eşya satıcılarına, matbaacılardan unlu mamül imalat ve satıcılarına, süt ürünleri imalat ve satıcısından inşaat malzemesi satıcılarına tüm sektörün desteklenmeye ihtiyacı olduğunu dile getirerek, hem esnafımızın hem tüketicimizin bu değer zincirinde birbirini tercih etmesi gerektiği mesajını verdiler.



15.12.2020

Kadın Kooperatiflerinin Temsilcileri ile bir araya geldik..

Yönetim Kurulu Başkanımız Hakan Oral, Erzurum il merkezi ve ilçelerinde faaliyet gösteren, Kadın Girişim Üretim ve İşletme Kooperatiflerinin temsilcilerinin katılımı ile bir toplantı gerçekleştirdi. Kadın girişimci kooperatiflerin birlik, beraberlik ve dayanışma duygularının güçlendirilmesi, sürdürülebilirliklerinin sağlanması, kurumsal kapasitelerinin geliştirilmesi, görünürlüklerinin artırılması ve yaygınlaştırılması ile kadınların kooperatifler yoluyla ekonomik ve sosyal hayata etkin katılımının ele alındı.



18.12.2020

TOBB İşbirliği çerçevesinde ihtiyaçlı öğrencilere dağıtılmak üzere tablet hediye ettik..

Yönetim Kurulu Başkanımız Sn. Hakan Oral, Covid-19 tedbirleri kapsamında uzaktan eğitim gören öğrencilere destek olmak amacıyla Erzurum İl Milli Eğitim Müdürlüğü aracılığı ile ihtiyaçlı 55 çocuğa tablet hediye etti. Türkiye Odalar ve Borsalar Birliği (TOBB) ve Erzurum Ticaret Borsası'nın katkılarıyla temin edilen Eğitim Bilişim Ağı (EBA) uyumlu 55 tablet, Erzurum Ticaret Borsası Yönetim Kurulu Başkanı Sn. Hakan Oral tarafından, İl Milli Eğitim Müdürü Sn. Salih Kaygusuz'a imzalanan protokol ile takdim edildi.



21.12.2020

Bankkart Protokolünü imzaladık...

Üyelerimizin tedarik zincirlerinde finansman kaynaklı yaşadıkları aksaklıkları ve tahsilat problemlerini gidermek üzere, TOBB ile Ziraat Bankası Genel Müdürlüğü arasında imzalanan "Bankkart Başak Tedarik Zinciri Finansmanı" protokolüne Borsamızda destek oldu. Yönetim Kurulu Başkanımız Hakan Oral ve Ziraat Bankası Erzurum Bölge Yöneticisi Mahmut Şencan'ın katılımıyla "Bankkart Başak Tedarik Zinciri Finansmanı" Protokolü imzalandı. Bu uygulama Üyelerimizin ticaretlerinde, güvenli, hızlı ve avantajlı bankacılık işlemlerinin önünü açıyor.



29.12.2020

Erzurum Oda ve Borsa Meclis Üyeleri Bilgilendirme toplantısı...

TOBB Başkanı Rifat Hisarcıkıoğlu, Yönetim Kurulu Başkanımız Sn.Hakan Oral ile birlikte Erzurum da bulunan Oda ve Borsa Meclis üyeleri iştişare toplantısına katıldı. Video konferans yöntemi ile gerçekleştirilen iştişare toplantısında Başkanımız, Borsamızın çalışmaları, üyelerin sorun ve taleplerini TOBB Başkanı Rifat Hisarcıkıoğlu'na aktardı.



30.12.2020

MEB ve TOBB işbirliği ile hayata geçirilen İl Protokol Yürütme Kurulu olarak Sultan Abdulhamithan Raylı Sistemler Okulunun 62.000TL'lik atöyle donanım ihtiyaçlarını karşıladık..



Erzurum Ticaret Borsası Başkanlığı ile Özel Buhara Hastanesi Başhekimliği arasında 09.07.2018 Tarihinde yaptığımız protokol gereği Borsa personelimizin indirimli bir şekilde tedavi olmalarının yolu açılmış oldu.



Erzurum Ticaret Borsası Başkanlığı ile TEOL Dil Okulları arasında 13.07.2019 Tarihinde yaptığımız protokol gereği , Borsa üyelerimizin ve personelimizin indirimli bir şekilde yabancı dil Eğitimi alma olanağı sağlanmış oldu.



21.11.2019 tarihi itibari ile Erzurum Ticaret Borsası Başkanlığı ile ARAS Elektrik Perakende Satış A.Ş Genel Müdürlüğü arasında yapılan Protokol ile 2019 yılı Aralık ayı itibari ile “ İndirimli Elektrik Enerjisi “ protokolü ile Tüm üye işletmelerimiz sanayi ve ticari Elektrik kullanımında indirimli tarife ile Elektrik enerjisi kullanacaktır.



EKONOMİK İŞBİRLİĞİ VE İYİNİYET PROTOKOLÜ



ARAS SERBEST BÖLGESİ KALKINMA VE YATIRIM ŞİRKETİ  Dr. Afireza KARIMI	ERZURUM TİCARET BORSASI  Yıldırım Hakan ORAL
Tarih: 24/12/2019 Adres: İran, Culfa, ARAS serbest Bölgesi Tel: +984923024950 Faks: +984923024949 e-posta: info@arasfz.ir Web sitesi: www.arasfz.ir	Tarih: 24/12/2019 Adres: Erzurum Ticaret Borsası Kazım karabekirpaşa mah. Musalla cad. no:23 Yakutiye/Erzurum Tel: +90 442 242 02 42 Faks: +90 442 242 02 44 e-posta: erzurumb@tobb.org.tr Web sitesi: www.erzurumb.org.tr

25.12.2019 tarihinde gerçekleştirilen protokol ile Erzurum Ticaret Borsası Başkanlığı üyeleri ile İran Aras Serbest Bölgesi Kalkınma ve Yatırım Şirketi ile “ Ekonomik İşbirliği ve İyi Niyet Protokolü” imzaladılar.



12 Kasım 2019 tarihinde Erzurum Teknik Üniversitesi (ETÜ) Üniversite-Sanayi iş birliğini güçlendirmek amacıyla Erzurum Ticaret Borsası (ETB) ile protokol imzaladı.



Erzurum Ticaret Borsası Başkanlığı olarak, üyelerimizin hizmetine sunduğumuz Whatsapp iletişim hattımız ile üyelirmizin , Borsa ile ilgili sorun ve önerilerini anında cevaplamaktayız. Whatsapp iletişim hattımıza 0531 951 71 53 veya www.erzurumb.org.tr adresindeki linkimizden direk ulaşabilirsiniz.

V. 2016 - 2020 DÖNEMİNE AİT BORSAMIZ İSTATİSTİKLERİ

A. 2016 - 2020 DÖNEMİNE AİT İŞLEM HACMI

TABLO 1 2016-2020 DÖNEMİNE AİT İŞLEM HACMİ (KG., ÇUVAL, ADET)							
Mal Adı	Satış Şekli	Birimi	2016	2017	2018	2019	2020
ACUR	HMS	KG		98,00			
ALABALIK	HMS	KG	11.587,30	34.410,00	16.312,50	9.873,00	200,00
	HTS	KG	13.999,30	44.175,00	17.174,50	9.935,00	11.151,66
ALIÇ	HMS	KG				376,00	
ANTEP FISTIĞI	HMS	KG	300,00				
ARI ZEHİRİ	HMS	GR			30,00		
ARILI KOVAN	HMS	ADET	2.822,00	1.368,00			
	HTS	ADET	25,00				
ARMUT	HMS	KG	93.742,68	114.933,16	116.541,00	59.384,43	358.425,00
	HTS	KG	20.637,86	31.184,16	14.433,00	25.781,43	32.995,50
	HTSG	KG					14,00
ARPA	HMS	KG	11.857.255,00	8.388.373,00	11.594.345,00	12.639.960,00	34.452.654,00
	HTS	KG	5.749.834,00	3.430.266,00	6.729.835,00	3.426.565,00	5.472.487,00
	HTSG	KG		59.471,00		191.250,00	29.650,00
	OFIS S.	KG			653.860,00	1.076.740,00	1.650.941,00
ARPA YEMLİK	HMS	KG		230.825,00	137.000,00		
	HTS	KG	11.000,00				
AŞOTU	HMS	KG	1.344,00	1.300,00	18.870,00	10.020,00	4.602,00
	HTS	KG			10,00	20,00	
AŞURELİK BUĞDAY	HMS	KG	75,00	135,00			120.000,00
	HTS	KG	29.380,00	28.079,00	18.519,00	36.174,00	13.460,00
	HTSG	KG	6.470,00			1.467,00	1.773,00
AYÇEKİRDEĞİ	HMS	KG	5.564.842,05	6.632.044,00	3.411.645,00	7.587.384,00	8.556.475,00
	HTS	KG	5.693.449,00	6.636.806,00	2.129.590,00	4.470.325,00	4.212.450,00
	HTSG	KG					15,00
AYÇEKİRDEĞİ (YAĞLIK)	HMS	KG	229.350,00	490.550,00	113.200,00	291.590,00	23.020,00
	HTS	KG	172.460,00	217.530,00	73.180,00	97.560,00	120.050,00
AYÇEKİRDEĞİ ELK.ALTI	HMS	KG	625.135,00	157.126,00	32.080,00	17.240,00	
	HTS	KG	116.264,00	295.544,00	216.155,00	602.874,00	163.260,00
AYÇİÇEK YAĞI	EBKS	KG	644,00				
	HMS	KG	31.140,00	1.200,00	200,00	100,00	
	HTS	KG	3.192.091,60	2.641.406,60	2.355.617,56	2.382.960,00	1.359.232,60
	HTSG	KG	31.975,00		33.376,00	28.635,00	247.615,00
AYÇİÇEK YAĞI TENKE	HTS	ADET	765,00				
AYRAN	HMS	ADET			8.000,00		
	HTS	ADET	163.449,00	199.934,00	39.570,00	3.960,00	137.746,00
	HTSG	ADET					480,00
AYVA	HMS	KG	16.384,57	25.779,11	234.709,00	99.801,39	152.250,00
	HTS	KG	15.236,57	7.846,11	22.766,00	26.115,39	19.770,00
BADEM (İÇ)	HTS	KG	6.400,00				
BADEMİÇİ(EXTRAK)	HMS	KG			5,00		
BAĞIRSAK (İŞLENMİŞ)	EBKS	KG	12,00	65,00			
	HTS	KG		300,00	242,00	3.000,00	
BAĞIRSAKLAR	EBKS	ADET	5.253,00				
	HMS	ADET			65.325,00		47.025,00
	HTS	ADET	60.869,00	24.276,00	33.232,00	24.690,00	32.788,00
	HTSG	ADET	724,00	1.300,00		217,00	425,00
BAĞIRSAKLAR (TAKIM)	HTS	ADET	1.411,00	4,00	70,00		
BAKLA	HMS	KG		2.118,00		3.442,00	
	HTS	KG		2.118,00		3.442,00	

BAL KARAKOVAN KG	HMS	KİLO	8.160,00	2.027,15			1.450,00
	HTSG	KİLO			8,00		
BAL PETEK	HMS	KG	26.457,61	15.595,70	4.612,00	12.005,80	12.045,00
	HTS	KG	1.128,00	3.237,99	2.047,71	837,95	240,00
	HTSG	KG	527,20		780,00		
BAL SÜZME	HMS	KG	26.147,50	26.207,90	27.595,36	20.923,95	22.710,40
	HTS	KG	6.272,79	11.065,45	4.873,35	3.640,83	978,35
	HTSG	KG	175,65		1,00	481,00	278,01
BAL SÜZME PİKNİK	HMS	ADET	24.640,00		1.500,00		
	HTS	ADET	2.906.940,00	3.666.991,00	2.206.017,00	1.430.841,00	861.812,00
	HTSG	ADET					77.595,00
BALIK	HMS	KG		2.844,00	185,00	85,00	10,00
	HTS	KG	24.222,00	2.844,00	185,00	111,00	10,00
BALMUMU	HMS	KG		300,00	1.500,00		
BAMYA	HMS	KG		10.000,00		47,00	
BAMYA KURU	HMS	KG					52,00
BARBUNYA	HMS	KG	100,00	80,00			
	HTS	KG	26.567,00	69.474,00	20.269,00	7.875,00	6.585,00
	HTSG	KG				16,00	4.850,00
BATUM HURMA	HMS	KG	43.001,54	100,00	61.193,00	43.165,00	69.500,00
	HTS	KG	767,54	100,00	507,00	472,00	
	HTSG	KG					450,00
BATUM HURMA (Kuru)	HMS	KG				1.144,00	568,00
BEZELYE	HMS	KG				3.761,00	
	HTS	KG				4.483,00	
BİSKÜVİ	HTS	KG		1.332,00		500,00	
BROKOLİ	HMS	KG		3.857,00	14.735,00	3.516,00	135,50
	HTS	KG				25,00	
BUĞDAY	EBKS	KG			92.560,00		
	HMS	KG	55.399.748,00	69.349.972,00	72.876.238,00	60.959.880,00	63.299.139,33
	HMSG	KG	56.380,00				
	HTS	KG	30.661.445,00	18.458.297,00	40.254.110,00	22.718.005,00	25.162.132,00
	HTSG	KG				311.835,00	3.520.570,00
	OFİS A.	KG	24.910.389,00	2.202.044,00	9.865.850,00	797.362,80	73.760,00
	OFİS S.	KG	5.002.890,00	26.361.439,90	5.052.321,00	8.298.409,00	785.860,00
BUĞDAY (YEMLİK)	HMS	KG		3.129.990,00	4.284.650,00	651.580,00	1.665.080,00
	HTS	KG	3.350,00	501.990,00	2.321.047,00		19.285,00
BUĞDAY KEPEĞİ	HTS	KG	10.580.639,00	7.731.523,00	8.098.781,00	5.951.922,00	1.248.730,00
	HTSG	KG		800,00			300,00
BUĞDAY KEPEĞİ ÇVL	HTS	ÇUVAL	492.787,50	307.448,65	160.452,00	211.866,00	82.672,00
	HTSG	ÇUVAL				8.640,00	1.000,00
BUĞDAY TOHUMU	HTS	KG				375,00	
	HTSG	KG				18.100,00	
BUĞDAY UNU	HMS	KG	308.150,00	350,00			
	HTS	KG	29.178.431,00	22.498.518,50	26.348.834,00	24.039.223,00	25.562.361,00
	HTSG	KG	5.250,00		35.439,00	11.125,00	13.091,00
	OFİS S.	KG			58.040,00		
	USD	KG	250.000,00	250.000,00	250.000,00		
BUĞDAY UNU ÇVL	HTS	ÇUVAL	662.404,95	791.244,70	550.975,00	644.936,00	521.381,00
	HTSG	ÇUVAL		1.529,00	1.819,00	12.396,00	22.811,00
BULGUR	HMS	KG	2.000,00	620,00	100,00	100,00	
	HTS	KG	606.479,30	874.999,00	365.204,50	332.820,50	180.360,00
	HTSG	KG	56.350,00		44.847,00	53.990,00	107.208,00

CANLI DANA	HMS	ADET	450,00	15.662,00	369,00	271,00	759,00
	HTS	ADET	137.560,00	65.259,00	177,00	525,00	200,00
CANLI İNEK	HMS	KG		277,00			
CANLI TOSUN	EBKA	KG	4.549,00				
	HMS	KG	2.810,00	35.650,00			
CEVİZ İÇİ	HMS	KG	84,00	5,00		1.000,00	
	HTS	KG	2.256,00	5.459,00	11.809,00	1.110,00	
CEVİZİÇİ(EXTRAK)	HMS	KG			5,00		
CİĞER (BÜYÜKBAŞ)	HTS	KG	505,15	348,00	179,10	210,20	18,50
	HTSG	KG	80,00				
CİĞER (KÜÇÜKBAŞ)	HTS	KG	2.367,80		466,79		
CİVİL PEYNİR	HMS	KG	101.170,00	102.010,00	83.283,17	21.317,30	75.065,60
	HTS	KG	559.708,13	632.960,85	576.766,05	624.602,86	540.615,68
	HTSG	KG	20.659,00	101.500,00	135.150,00	57.834,00	89.295,57
ÇAM FISTIK	HMS	KG	5,00				
	HTS	KG	35,50	71,00			
ÇARLISTON BİBER	HMS	KG	186.781,54	174.080,28	381.498,99	104.803,05	49.130,00
	HTS	KG	30.790,84	22.700,28	25.761,99	28.376,95	13.772,00
	HTSG	KG					250,00
ÇAŞIR	HMS	KG	850,00			180,00	4,00
ÇAVDAR	HMS	KG	443.418,00	1.045.480,00	440.830,00	25.540,00	1.361.300,00
	HTS	KG	44.920,00	1.660,00			
ÇAVDAR(YEMLİK)	HMS	KG				87.000,00	285.849,00
ÇAY	HMS	KG			3.000,00		
	HTS	KG	250,00		3.000,00		
ÇAYIR OTU	EBKA	KG			1.440,00		
	HMS	KG	1.204.505,00	2.186.015,00	1.298.970,00	737.036,00	1.150.037,00
	HMSG	KG	281.000,00				
	HTS	KG			321.200,00		
ÇEMEN OTU TOHUM	HMS	KG		2.000,00			
ÇİLEK	HMS	KG	17.409,00	16.160,83	94.744,00	80.513,84	17.090,00
	HTS	KG	19.261,00	11.777,83	12.709,00	9.239,54	7.090,00
ÇÖKELEK	HTS	KG				3,00	3.190,00
ÇUPRA(BALIK)	HMS	KG			1.480,00		
	HTS	KG			1.480,00	78,70	3.158,66
DANA	HMS	ADET	595,00	443,00	1.004,00	485,00	597,00
	HTS	ADET	199,00	330,00	54,00		232,00
	HTSG	ADET				12,00	14,00
DANA DERİSİ (KG)	HTS	KG	600,00			23.600,00	
DERE OTU	HMS	ADET	57.160,35	44.000,28	77.755,30	56.390,00	108.670,00
	HTS	ADET	63,20	869,28	48,00	999,00	30,00
DOLMALIK BİBER	HMS	KG	28.380,00	56.412,00	103.654,10	9.962,50	7.857,00
	HTS	KG	13.810,70	9.989,00	8.422,10	8.728,00	6.357,00
DOMATES	HMS	KG	721.171,54	323.314,80	1.013.277,08	613.217,14	571.019,00
	HTS	KG	88.916,84	73.180,80	80.725,14	106.592,99	59.642,00
DUT	HMS	KG	3.000,00		15.770,00	11.450,00	5.000,00
DÜVE	HMS	ADET	50,00	69,00	8,00	34,00	39,00
	HTS	ADET	30,00	21,00			
ELMA	HMS	KG	1.359.532,38	997.233,64	1.914.406,46	986.682,04	836.245,67
	HMSG	KG				10.330,00	
	HTS	KG	123.181,22	81.884,08	100.477,83	151.728,76	133.156,46
	HTSG	KG					58.066,00

ERİK	HMS	KG	9.777,00	15.146,00	51.366,30	5.375,00	142.590,00
	HTS	KG	10.328,00	9.028,32	17.059,30	10.104,00	10.215,50
ERİŞTE	HTS	KG	3.895,00	550,00	4.904,00	2.075,00	70,00
ET BÜYÜKBAŞ	EBKA	KG	491.781,00	47.639,00	151.691,00	376.086,40	174.997,20
	EBKS	KG	1.402.585,00	930.821,00	811.361,00	1.223.774,50	913.709,00
	HMS	KG	1.126.486,90	843.848,97	890.061,00	899.035,26	929.482,34
	HMSG	KG	774,00				1.114,00
	HTS	KG	1.104.399,33	1.118.153,15	1.205.364,83	1.404.841,23	924.005,34
	HTSG	KG	21.871,36	75.073,50	52.534,00	68.237,12	339.634,05
ET KARKAS	EBKA	KG	46.879,00				
	HMS	KG	26.083,20		42.676,00		
	HTS	KG	6.307,30	5.701,00	36.439,00	15.980,00	56.371,50
ET KARKAS (BÜYÜKBAŞ ADET)	HTS	ADET				547,00	
ET KÜÇÜKBAŞ	EBKA	KG	238.560,00	6.392,00			
	EBKS	KG	68.813,00	56.727,00	58.445,00	31.667,00	10.834,00
	HMS	KG	134.869,99	139.394,16	115.754,00	166.330,85	180.316,60
	HTS	KG	263.383,25	200.279,05	132.339,96	142.836,49	155.025,58
	HTSG	KG	2.555,00	10.046,00	1.121,00	2.696,00	44.857,78
FINDIK İÇİ	HMS	KG	40,00	10,00			
	HTS	KG	3.638,00	3.769,00	6.976,00	175,00	
	HTSG	KG					47,50
	OFİS S.	KG			1.000,00		
FINDIK KREMASI	HTS	ADET	60.000,00				
FINDIK YAĞI	HTS	KG	2.001,00				
FİĞ OTU	HMS	KG	65.000,00		70.000,00		
FİĞ	HMS	KG	235.000,00	191.300,00	120.000,00	110.000,00	69.670,00
	HMSG	KG	56.000,00				
	HTS	KG	127.050,00	34.000,00			
GALETA UNU	HTS	KG				50,00	
GÖĞERMİŞ PEYNİR	HMS	KG					33,00
	HTS	KG					908,00
	HTSG	KG					48,00
GREYFURT	HMS	KG	2.660,00		8.550,00		69.050,00
	HTS	KG				30,00	
HAVUÇ	HMS	KG	283.847,59	201.063,20	78.896,30	118.355,74	75.725,00
	HTS	KG	61.822,69	38.319,20	44.688,50	36.017,74	27.563,00
HİNDİ ETİ	HTS	KG	5.966,11	5.440,00	4.959,98	5.840,00	4.291,36
	HTSG	KG	45,00				
HİNDİSTAN CEVİZİ	HTS	KG				10,00	
HOLSTEİN İNEK	HMS	ADET	2,00				
HURMA (KURU)	HTS	KG	3.000,00	1.500,00	4.900,00	6.230,00	5.500,00
ISPANAK	HMS	KG	99.036,50	173.410,43	153.754,40	108.533,00	86.318,00
	HTS	KG	32.248,80	27.002,80	27.808,50	23.965,50	15.877,00
İÇYAĞI	EBKA	KG	46,00				
	EBKS	KG	32.247,00	3.723,00	12.741,00	22.610,00	
	HTS	KG	648.360,40	578.290,00	1.102.997,90	1.156.583,40	1.656.282,80
	HTSG	KG	752,00			2.310,00	3.185,00
İNCİR	HMS	KG		1.111,00	15,00	3.094,00	5.000,00
	HTS	KG	7.295,00	4,00	15,00	22,00	965,00

İNEK	HMS	ADET	353,00	542,00	282,00	284,00	1.377,00
	HMSG	ADET				4,00	89,00
	HTS	ADET	363,00	300,00	15,00	1,00	454,00
	HTSG	ADET				42,00	
İNEK SÜTÜ	HMS	KG	10.414.943,18	6.160.950,00	7.351.042,44	6.314.355,90	7.588.039,05
	HTS	KG	1.004.100,00	633.464,24	1.042.465,50	982.010,00	512.512,00
İRMİK	HMS	ADET	240,00				
	HTS	ADET	7.700,00	1.050,00	130,00		5,00
KABAK	HMS	KG	123.494,20	98.307,66	128.873,65	31.409,40	48.933,50
	HTS	KG	51.017,20	31.347,90	28.734,05	41.410,95	35.970,00
KABAK BAL	HMS	KG	2.380,00	1.857,00	80.485,00	32.167,00	32.000,00
	HTS	KG	4.056,85	427,00	185,00	4.260,80	7.009,00
KABAK ÇEKİRDEĞİ	HMS	KG		3.900,00	29.000,00		
	HTS	KG		3.900,00	18.940,00		
KABAK KURU	HMS	KG		100,00			
KABUKLU CEVİZ	HMS	KG		1.100,00			300,00
	HTS	KG	719,00	3.000,00			
KABUKLU FINDIK	HTS	KG					4.396.132,00
KABUKLU FINDIK(ÖZÜRLÜ)	HMS	KG					1.300.000,00
KAKAO	HTS	KG				50,00	
KALBURABASTI	HTS	KG	10.010,00				
KARA HURMA(ÜVEZ)	HMS	KG					500,00
KARABİBER	HMS	KG		43,00		5,00	
	HTS	KG	276,00	299,50	166,00	230,00	
KARIŞIK K.YEMİŞ	HTS	KG			1.600,00	1.500,00	1.400,00
KARKAS ET (KÜÇÜKBAŞ ADET)	HTS	ADET				1.843,00	
KARNİBAHAR	HMS	KG	14.962,00	67.574,70	32.729,50	24.408,80	18.546,60
	HTS	KG	34.474,00	23.142,70	25.805,50	20.702,80	13.671,00
KARPUZ	HMS	KG	958.682,00	588.553,48	1.263.972,85	761.565,77	1.371.833,00
	HTS	KG	82.817,00	95.340,48	61.776,85	85.621,32	43.378,00
	HTSG	KG					72.000,00
KAŞAR PEYNİR	HMS	KG	426,16	147,00	1.399,50	971,70	
	HTS	KG	219.950,76	277.310,06	280.811,91	184.295,18	648.011,98
	HTSG	KG	334,00	3.537,00	831,70	25.885,00	24.279,17
KAVUN	HMS	KG	119.063,00	101.385,00	172.941,59	251.927,21	130.228,00
	HTS	KG	52.303,00	75.120,00	91.270,59	52.834,21	58.090,00
KAVURMA	EBKS	KG	20.102,00	18.436,00	14.877,00	32.858,00	24.789,00
	HMS	KG	24,00		43,75		
	HTS	KG	369.647,50	24.337,18	63.103,37	24.648,54	726,95
	HTSG	KG		8.647,00	5.088,00	22.931,00	38.324,00
KAYISI	HMS	KG	5.054,03	12.548,00	12.983,50	7.541,00	87.608,80
	HTS	KG	14.693,96	12.345,00	8.438,50	12.631,00	20.134,80
KAYMAK KURU	HMS	KG	367,00			5,25	
	HTS	KG	294,00	683,50	170,00	9.245,00	1.400,00
KAZ YAĞI	HMS	KG			28,00		
KEÇİ	HTS	ADET		20,00			
KEÇİ DERİSİ	HMS	ADET		300,00			
	HTS	ADET	950,00	344,00	9,00		
KEKİK OTU	HMS	KG			7.000,00		
	HTS	KG	10,00			50,00	
KELLE DERİSİ (ADET)	EBKS	ADET	4.233,00	722,00			
	HTS	ADET	600,00				

KEMAL PAŞA TATLISI	HTS	ADET	18.400,00				
KEMİK	HMS	KG				1.189.846,00	1.658.000,00
	HTS	KG				1.158.000,00	1.430.500,00
KEREVİZ	HMS	KG		350,00			560,00
KESTANE	HMS	KG	800,00	30.000,00	2.700,00	3.000,00	12.380,00
KIRMIZI BİBER	HMS	KG	3.068,00	8.638,00	26.481,00	99,00	
	HTS	KG	133,20	542,00	285,00	632,00	514,50
KIRMIZI BİBER KURU	HMS	KG		100,00		50,00	
	HTS	KG				50,00	
KIRMIZI LAHANA	HMS	KG	17.937,83	34.522,72	7.039,08	8.589,77	2.000,00
	HTS	KG	22.248,54	14.489,72	11.095,08	25.683,57	16.630,00
KIRMIZI MERCİMEK	HMS	KG	500,00	325,00		75,00	
	HTS	KG	319.508,79	257.975,00	157.662,50	196.827,00	104.167,00
	HTSG	KG	9.800,00		35.978,00	22.603,00	77.520,00
KIRMIZI PUL BİBER	HMS	KG	58,20	5,00	13,64		
	HTS	KG	1.339,20	1.009,00	85,00	330,00	
KIZILCIK	HMS	KG	23,00			41.012,00	300,00
	HTS	KG		35,00			
KİMYON	HTS	KĞ	500,00			50,00	
KİRAZ	HMS	KG	7.782,00	6.341,00	55.119,00	26.499,50	62.701,00
	HTS	KG	7.982,00	10.241,00	10.360,00	6.980,50	9.701,00
KİVİ	HMS	KG	11.485,00	48.645,14	71.451,00	82.947,00	5.087,00
	HTS	KG	11.425,00	40.690,64	24.586,00	383,00	18.342,00
	HTSG	KG					41,00
KOÇ	HMS	ADET					68,00
	HMSG	ADET				39,00	
	HTS	ADET		54,00			
KOÇ (KARAMAN)	HMS	ADET			26,00		
	HTS	ADET		17,00			
KOÇ (ROMANOV)	HTS	ADET		8,00			
KOÇ(İvesi)	HMS	ADET			86,00		
	HTS	ADET		65,00			
KOMBİNE MELEZİ İNEK	HMS	ADET			1.295,00		
	HTS	ADET			1.295,00		
KONSERVE (TAZE FASULYE)	HTS	KG	210,00				
KONSERVE BAMYA	HTS	KG	60,00				
KONSERVE BEZELYE	HTS	KG	180,00				
KONSERVE MANTAR	HTS	KG	779,70				
KONSERVE TÜRLÜ	HTS	KG	120,00				
KORUNGA	HMS	KG	40.000,00	20.000,00		139.460,00	
	HTS	KG	11.000,00	10.000,00			
KOYUN	HMS	ADET	8.949,00	4.778,00	594,00	5.404,00	3.095,00
	HMSG	ADET				881,00	9.145,00
	HTS	ADET	3.635,00	2.276,00	183,00	2.464,00	
KOYUN (ROMANOV)	HMS	ADET					90,00
KOYUN DERİSİ	EBKS	ADET	8.815,00	1.781,00			
	HMS	ADET	700,00	500,00			
	HTS	ADET	11.187,00	3.730,00	23,00	4.364,00	400,00
	HTSG	ADET	527,00				
KOYUN KARAMAN	HMS	ADET	129,00		1.394,00	371,00	
	HTS	ADET	50,00	472,00	884,00		
KOYUN SÜTÜ	HMS	KG	73.850,00	21.500,00	26.000,00	23.550,00	17.700,00

KOYUN(İvesi)	HMS	ADET			1.628,00		
	HTS	ADET		1.235,00			
KRAMA	HMS	KG				20,00	
	HTS	KG	102.735,38	81.512,19	123.242,00	358.063,50	188.280,95
	HTSG	KG		1.700,00	78.732,00	215.666,00	139.662,80
KREM PEYNİR	HMS	ADET	65.144,00	6.000,00	1.500,00		
	HTS	ADET	1.636.200,00	2.202.530,00	2.003.153,00	1.769.805,00	972.318,00
	HTSG	ADET				6.000,00	4.194,00
KREM PEYNİR KG	HMS	KG	38,00	174,00	150,00		
	HTS	KG	1.155,00	408,00	512,80	1.680,80	78,00
KURU DUT	HMS	KG	44,00	1.100,00			154,00
	HTS	KG		20,00			
KURU ERİK	HMS	KG	5.470,00		14.100,00		350,00
	HTS	KG		3.000,00	20,00		5,00
	HTSG	KG					75,00
KURU FASULYE	HMS	KG	10.129,00	16.250,60	35.196,65	25.698,00	16.065,30
	HTS	KG	305.412,50	211.197,75	149.099,60	238.709,86	88.402,90
	HTSG	KG	14.159,00		21.943,00	25.079,00	99.548,00
KURU FASULYE(ELEKALTI)	HMS	KG		200,00	54.150,00		
	HTS	KG		200,00			
KURU İNCİR	HMS	KG	38,00			20,00	100,00
	HTS	KG	30.340,40	17.219,60	18.235,90	9.920,03	14.578,60
	HTSG	KG			842,00	2.452,00	60,00
KURU KAYISI	HMS	KG	1.219,00	3.370,00	175,00	20,00	300,00
	HTS	KG	27.497,00	16.689,50	17.500,15	15.012,60	8.665,00
	HTSG	KG			987,00	1.453,00	
KURU NANE	HTS	KG	1.519,00	6,00		100,00	
KURU SOĞAN	HMS	KG	830.317,67	849.284,74	1.512.852,82	760.824,69	1.117.711,17
	HMSG	KG				83.680,00	
	HTS	KG	629.713,79	560.606,94	531.065,61	780.037,00	717.315,70
	HTSG	KG				92.785,00	240.002,00
KURU ÜZÜM	HMS	KG	166,00	10,00	70,00		
	HTS	KG	27.811,18	50.456,00	61.520,60	62.657,90	59.195,40
	HTSG	KG	2.475,00		18.708,00	1.185,00	3.072,00
KURU VIŞNE	HMS	KG	34,00				
KUŞ ÜZÜMÜ	HMS	KG	20,00				
	HTS	KG	64,00	2.044,50	18,00	57,00	54,50
KUŞBURNU KURUSU	HMS	KG	200,00		1.000,00		200,00
KUŞBURNU MARMELATI	HMS	KG			111,60		10,00
KUYRUK YAĞI	EBKS	KG	20.808,00	601,00	247,00	43,00	
	HTS	KG	7.049,00	89,10	313,60	1.360,20	1.994,05
	HTSG	KG		180,00			
KUZU	HMS	ADET	1.007,00	1.816,00	6,00		2.681,00
	HTS	ADET					1.686,00
KÜSPE KURU	HMS	KG		310.000,00			
	HTS	KG	16.000,00	201.500,00	243.103,00		220.447,00
	HTSG	KG					1.000,00
KÜSPE YAŞ	HTS	KG				32.701.541,00	21.612.840,00
LAHANA BEYAZ	HMS	KG	46.340,00	59.045,00	33.339,00	21.028,00	59.245,00
	HTS	KG	14.591,00	14.330,00	13.127,00	23.640,00	12.479,00
Lavaş Ekmeği	HMS	KG					515,00
LEVREK BALIĞI	HMS	KG			435,00		
	HTS	KG		8.871,00	435,00	97,35	

LF ARI POLEN	HMS	KG			5,00		
LF ARI SÜTÜ	HMS	KG			5,00		
LF BAL SÜZME (EXTRAK)	HMS	KG			6,00		
LİMON	HMS	KG	620.097,00	695.174,87	656.867,90	457.269,50	1.177.890,50
	HTS	KG	54.784,70	10.202,77	46.095,20	56.567,00	101.550,10
	HTSG	KG					1.788,00
LİMON ADET	HMS	ADET	528.333,00	485.748,00	35.121,00	224.728,60	198.180,00
	HTS	ADET	526.095,00	492.259,00	34.300,00	65.356,00	9.417,00
LOR PEYNİR	HMS	KG	83.598,00	11.320,00	57.404,60	92.996,60	95.270,00
	HTS	KG	23.179,00	56.255,00	98.422,90	180.885,20	290.219,00
	HTSG	KG		3.906,00	2.187,00	51.545,00	5.527,00
MAKARNA	HMS	KG	1.400,00	850,00	100,00	100,00	
	HTS	KG	2.255.384,60	3.069.111,25	3.005.815,90	2.142.220,50	2.132.474,50
	HTSG	KG	17.402,00		59.199,00	59.048,00	152.889,00
MAKARNA(KEPEKLI)	HTS	KG					1.031,00
MANDA	HMS	ADET		123,00			
	HTS	ADET		121,00			
MANDALİNA	HMS	KG	609.872,67	611.565,34	1.030.011,95	184.263,60	496.684,00
	HTS	KG	45.230,73	42.420,86	66.028,56	121.229,58	69.589,00
MANTAR	HMS	KG	16.912,50	6.870,00	9.800,25	4.952,50	44.865,00
	HTS	KG	1.175,42	187,40	396,00	2.831,50	4.061,00
MARUL	HMS	ADET	227.813,60	259.864,40	287.516,80	265.896,00	321.793,00
	HTS	ADET	27.743,00	31.719,10	34.286,50	29.792,00	20.635,00
MAYDANOZ	HMS	DEMET	219.629,50	284.128,95	316.262,20	249.395,50	317.721,00
	HTS	DEMET	101.935,80	81.577,00	86.746,20	64.672,50	63.750,00
MISIR	HMS	KG	8.800,00	384.680,00	113.000,00	1.264.340,00	638.725,00
	HTS	KG	1.050,00	586.830,00	5.000,00	4.510,00	439.000,00
MISIR ÇİN	HMS	KG					100.000,00
	HTS	KG	7.920,00	11.395,00	1.650,00	8.153,00	4.006,00
	HTSG	KG	8.950,00			948,00	1.697,00
MISIR ÖZÜ YAĞI	HMS	KG	2.550,00	700,00			
	HTS	KG	386.297,60	215.853,10	119.915,50	57.645,00	45.731,00
	HTSG	KG			2.640,00	50.190,00	
MISIR SLAJI	HMS	KG	1.778.034,00	2.253.029,00	2.519.861,00	4.980.769,00	2.719.018,00
	HTS	KG	1.513.884,00	490.689,00	2.286.221,00	1.042.929,00	280.850,00
MISIR UNU	HTS	KG	490,00				
MONTOFON DANA	HMS	ADET	46,00		25,00	30,00	
	HTS	ADET			15,00		
MONTOFON DÜVE	HMS	ADET	42,00	4,00			
	HTS	ADET		18,00			
MONTOFON İNEK	HMS	ADET	52,00	20,00	28,00	5,00	
	HMSG	ADET	3,00				
	HTS	ADET	11,00	23,00		6,00	
	HTSG	ADET	3,00				
MONTOFON TOSUN	HMS	ADET	81,00		9,00	19,00	15,00
	HTS	ADET	18,00	66,00	63,00	11,00	
	HTSG	ADET	46,00				
MUŞMULA	HMS	KG				3.000,00	
MUZ	HMS	KG	257.878,80	79.949,00	274.984,40	207.439,34	1.542.982,00
	HTS	KG	73.202,80	67.209,00	33.657,40	40.372,17	93.064,00
	HTSG	KG					1.257,50
NAR	HMS	KG	186.194,00	139.018,00	199.208,00	59.426,06	422.696,00
	HTS	KG	546,00	238,00	177,00	5.113,06	139,00

NAR EKŞİSİ	HMS	KG			12,00		
NEBATİ MARGARİNLER	HMS	KG	7,50	15,00	25,00		
	HTS	KG	277.725,45	328.757,39	69.405,55	224.109,50	262.152,20
	HTSG	KG			750,00	2.290,00	50.196,50
NEKTARİ	HMS	KG	24.184,00	62.683,00	12.513,00	26.195,00	140.000,00
	HTS	KG		534,00	461,00	535,00	
NİŞASTA BUĞDAY	HTS	KG				50,00	
NOHUT	HMS	KG	200,00	225,00	100,00	30,00	
	HTS	KG	284.437,80	152.261,00	70.545,00	103.906,00	41.329,50
	HTSG	KG	9.757,00		31.461,00	18.022,00	39.524,00
	OFİS S.	KG				300,00	
PASTIRMA	EBKS	KG					8,00
	HTS	KG	1.832,53	1.076,66	344,56	76,59	11,00
	HTSG	KG					42,00
PATATES	HMS	KG	2.034.513,15	971.606,25	2.012.238,35	1.928.855,30	2.098.042,50
	HMSG	KG				136.671,00	
	HTS	KG	1.902.671,77	1.412.614,88	1.390.283,80	2.227.304,15	1.955.039,48
	HTSG	KG				381.544,00	1.028.281,00
PATLICAN	HMS	KG	116.385,00	64.355,80	150.210,65	57.521,00	29.330,00
	HTS	KG	62.442,60	45.974,80	34.880,65	44.991,03	23.768,00
	HTSG	KG					200,00
PATLICAN KURU	HMS	KG		100,00			
PAZI	HMS	KG	6.606,35	25.468,00	42.727,50	14.815,00	4.150,00
	HTS	KG	346,00	60,00	113,50	40,00	
PEKMEZ	HMS	KG	1.830,00	200,00	87,75	509,50	96,60
	HTS	KG		50,00	70,00	158,00	2.087,00
	HTSG	KG					10,00
PESTİL EKŞİ	HMS	KG	195,00		10,00		400,00
PESTİL TATLI	HMS	KG					12,00
PEYNİR HELVASI	HMS	KG	1.107,00		250,00		
PEYNİR TULUM	HMS	KG			15,00		
	HTS	KG	13.137,15	32.427,30	12.626,03	5.386,78	4.210,73
	HTSG	KG				355,50	
PEYNİR YAĞLI	HMS	KG	3.693,00	1.399,20	531,00	514,50	
	HTS	KG	250.014,49	304.977,49	264.028,20	362.048,12	712.067,27
	HTSG	KG	401,00	1.396,00		28.562,70	51.828,00
PEYNİR YAĞLI (tuzsuz)	HTS	KG		3.413,00	5.037,00	2.637,00	98,00
PEYNİR YAĞLI TENEKE	HTS	ADET		268,00			
PEYNİR YAĞSIZ	HTS	KG	2.129,00	107,00			
PIRASA	HMS	KG	17.213,50	71.042,50	76.556,50	23.530,00	18.107,00
	HTS	KG	27.065,00	17.398,50	20.080,50	15.502,00	10.234,00
PİRİNÇ	HMS	KG	4.600,00	1.250,00	200,00	100,00	159.940,00
	HTS	KG	2.462.018,90	1.767.985,65	1.693.460,90	1.507.720,00	1.036.951,00
	HTSG	KG	115.560,00		46.008,00	159.889,00	283.874,00
	OFİS S.	KG	1.285,00	11.100,00		750,00	
PİRİNÇ KIRIK	HMS	KG					110.000,00
	HTS	KG	7.178,00	1.000,00	36.798,00	2.075,00	1.410,00
	HTSG	KG				1.386,00	4.700,00
PORTAKAL	HMS	KG	532.890,02	712.466,00	583.327,10	588.169,74	582.921,76
	HTS	KG	71.093,10	61.199,16	56.384,50	94.389,93	111.429,19
	HTSG	KG					14.873,00
PRİNA	HMS	KG			106.738,00		
	HTS	KG			106.738,00		

PROPOLİS (EXTRAK)	HMS	KG			5,00		
RAPORLU İNEK	EBKA	KG	43.138,00	41.102,00	205.792,00	285.711,07	321.523,00
	EBKS	KG	629,00	121,00	2.190,00	4.509,00	
	HMS	KG	13.740,60	14.410,00	11.235,00	22.503,00	1.793,60
	HTS	KG		216,00	21.902,01	3.726,00	720,00
RAPORLU KUZU	HMS	KG					153,00
RAPORLU TOSUN	EBKA	ADET			714,00		
		KG	162,00				
REÇEL PİKNIK	HTS	ADET	60.000,00	19.200,00			107.184,00
RESEN TESCİLLER	HTS	KG	96.797.876,00	26.246.565,00	1.751.420,00	40.878.319,56	8.505.920,00
REYHAN	HMS	KG	1.302,00		16.022,50	5.324,00	3.871,00
ROKA	HMS	KG	60.079,70	25.497,00	60.235,00	47.150,00	77.842,00
	HTS	KG	194,00	10,00		42,00	
SAKADAT TAKIM	EBKS	ADET	36.680,00				
	HTS	ADET	19.611,00	36.198,00	40.978,00	168.308,60	268.742,10
SAKATAT	EBKS	ADET	24.830,00	1.526,00			
	HMS	ADET		2.114,00			421.021,00
	HTS	ADET	144.183,20	203.890,31	342.025,60	432.205,20	428.020,90
		KG					400,00
HTSG	ADET		20,00	12.710,00	14.500,00		
SALAM	EBKA	KG	300,00				
	EBKS	KG	20.453,00	17.632,00	24.470,00	17.393,00	28.346,00
	HMS	KG	1.104,88				
	HTS	KG	4.414,35	4.539,43	3.049,95	1.509,50	1.712,40
	HTSG	KG				200,00	1.212,00
SALATALIK	HMS	KG	199.909,94	155.281,10	625.973,46	210.749,68	252.518,00
	HTS	KG	36.193,04	40.617,10	33.314,47	39.726,18	43.238,00
SALATALIK (ACAR)	HTS	KG	5,00				
SALÇA	HMS	KG			60,00		
SAMAN	EBKA	KG			9.260,00		
	HMS	KG	461.640,00	245.180,00	256.730,00	80.240,00	500.000,00
	HMSG	KG	14.080,00				
SARIMSAK	HMS	KG	1.257,25	5.465,85	2.681,70	2.064,55	1.676,50
	HTS	KG	1.416,80	1.694,10	2.007,95	1.969,70	1.988,20
SEMİZ OTU	HMS	KG	6.546,20	24.498,00	43.934,50	26.054,00	44.156,00
	HTS	KG	196,00	132,00			
SIĞIR DERİSİ	EBKS	KG	94.741,00	39.230,00	191.006,00	221.168,00	92.154,00
	HMS	KG	477.225,00	853.788,00	475.405,80	381.051,00	337.178,00
	HTS	KG	202.844,10	681.690,00	331.935,00	507.084,47	191.148,70
	HTSG	KG	4.700,00	7.779,00	4.989,00	81.909,00	8.509,00
SIĞIR DERİSİ ADET	HTS	ADET	1.184,00		880,00		
SIVI DETERJAN	USD	KG			26.000,00		
SİMENTAL DANA	HMS	ADET		32,00	3,00		
	HTS	ADET		32,00	3,00		
SİMENTAL DÜVE	HMS	ADET	5,00				
SİMENTAL İNEK	HMS	ADET	33,00	85,00		4,00	
	HTS	ADET				4,00	
SİMENTAL TOSUN	HMS	ADET	1,00	87,00			
	HTS	ADET		42,00			
	HTSG	ADET	21,00				
SİYAH AYÇEKİRDEK	HMS	KG		7.800,00			
	HTS	KG	67,00				
SİYAH ÜZÜM(EXTRAK)	HMS	KG			5,00		

SİYAH ZEYTİN	HMS	KG	80.783,00	68.505,00	7.880,00		
	HTS	KG	541.977,00	473.904,37	428.805,72	262.297,23	184.985,86
	HTSG	KG	2.571,00		24.563,00	57.828,00	67.106,00
SOSİS	EBKA	KG	544,00				
	EBKS	KG	19.969,00	16.770,00	26.030,00	21.747,00	26.267,00
	HMS	KG	470,30				
	HTS	KG	1.988,08	2.912,19	722,81	529,00	1.213,65
	HTSG	KG				225,00	255,00
SUCUK	EBKS	KG	27.274,00	21.643,00	29.302,00	23.663,00	25.953,00
	HMS	KG	2.431,28	51,00	36,00		
	HTS	KG	87.441,57	32.545,03	35.066,43	34.025,78	8.854,96
	HTSG	KG	9,00	6.372,00	693,00	8.862,00	30.665,72
SUCUK (TAVUK)	HMS	KG	165,00		167,40		
	HTS	KG	18.568,00	3.348,04	613,90	1.256,00	7,00
	HTSG	KG		876,00		20,00	20.352,25
SÜT KREMASI	HMS	KG				5,25	
	HTS	KG	11.077,00	8.638,00	469,50	513,50	5.195,00
	HTSG	KG					317,00
SÜT(UHT)	HMS	KG	540,00				
	HTS	KG	178.103,90	224.498,00	114.140,00	104.380,00	142.339,00
ŞALGAM	HMS	KG			1.283,50		
ŞEFTALİ	HMS	KG	98.822,00	128.965,00	87.368,00	123.661,00	339.832,00
	HTS	KG	8.834,00	23.923,00	13.741,00	13.642,00	27.408,00
ŞEHRİYE	HMS	KG	150,00	200,00			
	HTS	KG	30.477,00	17.380,00	34.151,40	34.300,00	4.755,00
	HTSG	KG			26.086,00	40,00	
ŞEKER PANCARI	HMS	KG	48.121.497,00	18.285.620,00	109.819.053,00	91.837.220,77	86.003.468,37
	HTS	KG					9.522.695,42
ŞEKERPARE AD.	HTS	ADET	17.733,00				
TARÇIN	HTS	KG	200,00			10,00	
TARHANA	HMS	KG		125,00	135,00	278,18	
TAVUK ETİ	EBKA	KG		741,00	89,00	1.852,60	
	EBKS	KG	336.279,50	333.242,20	410.004,00	345.074,00	310.549,00
	HMS	KG	866,19	140.897,01	2.125,00		250,00
	HTS	KG	6.196.457,13	5.060.663,45	4.419.653,59	2.099.378,89	1.706.034,90
	HTSG	KG	24.855,49	55,00		58.821,68	371.259,17
TAVUK ETİ BAGET	HTS	KG	155,87				
TAVUK SALAM	HMS	KG	188,00	130,00			
	HTS	KG	21.337,60	19.683,00	26.615,76	38.788,90	1.019,60
	HTSG	KG				169,50	102.074,60
TAVUK SOSİS	HTS	KG				450,75	12,50
	HTSG	KG				148,00	1.040,00
TAZE FASULYE	HMS	KG	45.192,00	43.097,00	34.836,70	16.913,00	21.214,45
	HTS	KG	25.848,00	36.277,00	18.098,70	18.123,50	15.726,00
TAZE NANE	HMS	ADET			36.317,50		5.000,00
TAZE SOĞAN	HMS	ADET	25.017,65	49.924,97	71.851,83	38.895,21	64.762,00
	HTS	ADET	5.453,00	3.072,32	3.390,83	3.305,99	2.837,00
TEL KADAYIF	HTS	KG	453,00	1.392,00	1.210,00	830,00	1.500,00
TERE	HMS	KG	7.808,00	1.635,00	3.481,00	2.320,00	65.734,00
	HTS	KG		110,00		25,00	
TERE YAĞ	HMS	KG	1.430,00	270,00	535,00	596,50	122,00
	HTS	KG	192.182,98	297.022,51	232.366,62	173.624,28	233.215,27
	HTSG	KG	109.051,50	12.836,00	52.359,75	119.528,50	177.374,79

TERE YAĞI PİKNIK	HMS	ADET	56.560,00	1.100,00	1.500,00		
	HTS	ADET	1.731.899,00	3.048.752,00	2.918.798,00	1.523.969,00	1.032.026,00
	HTSG	ADET				28.264,00	9.112,00
TOSUN	HMS	ADET	791,00	349,00	669,00	246,00	165,00
	HTS	ADET	52,00	213,00	69,00	929,00	381,00
	HTSG	ADET					4,00
TRİTİKALE	HMS	KG	275.138,00	997.990,00	1.508.340,00	1.476.910,00	2.647.499,00
	HTS	KG			283.420,00		24.000,00
TURP	HMS	KG	34.155,43	90.675,50	33.103,00	5.000,50	4.604,00
	HTS	KG	12.189,68	8.699,50	10.103,00	8.894,50	5.399,00
TURŞU	HMS	KG	14.970,00	280,00	1.225,00	1.200,00	
	HTS	KG	122.279,51	113.447,10	157.563,40	132.614,70	104.829,50
	HTSG	KG				18.939,00	208,00
TURŞU TENEKE	HTS	ADET	2.104,00				749,00
USKUMRU(BALIK)	HTS	KG					5.415,80
ÜZÜM	HMS	KG	699.626,00	391.108,00	660.934,00	333.416,00	1.110.186,00
	HTS	KG	18.716,00	17.549,00	18.995,00	22.929,00	17.727,00
ÜZÜM YAPRAĞI	HMS	KG	17.626,31	24.448,08	21.950,00	22.601,20	
	HTS	KG	43,00		285,00	157,00	559,00
YAPAK	HMS	KG		2.500,00			
	HTS	KG		2.500,00	1.000,00		
YAŞ NANE	HMS	KG	19.182,00	38.695,00	21.386,00	39.535,00	18.192,00
YEM (ÇİFT TIRNAKLI)	HMS	KG	52.000,00			8.400,00	
	HMSG	KG	40.000,00				
	HTS	KG	33.575.540,50	39.745.267,50	34.066.384,00	38.440.533,00	49.104.365,00
	HTSG	KG		259.572,00	30.980,00	251.114,00	13.930,00
YEM (KANATLI)	HTS	KG	414.489,00	518.116,00	456.123,60	87.643,00	78.700,00
	HTSG	KG					500,00
YEM ÇUVAL (ÇİFT TIRNAKLI)	HTS	ÇUVAL	511.622,20	847.048,00	828.548,00	788.313,00	913.570,00
	HTSG	ÇUVAL		1.411,00	230,00	15.964,00	10.925,00
YEM ÇUVAL (KANATLI)	HTS	ÇUVAL	6.682,00	2.368,00	53,00	42,00	680,00
	HTSG	ÇUVAL				43,00	
YENİDÜNYA	HMS	KG	900,00	559,00	8.108,70	722,00	
	HTS	KG	1.150,00	752,00	828,70	672,00	
YEŞİL MERCİMEK	HMS	KG	80,00	255,00	25,00		
	HTS	KG	57.947,00	44.063,45	43.523,00	76.571,50	22.325,00
	HTSG	KG			1.455,00	10.844,00	12.737,00
	OFİS S.	KG				300,00	
YEŞİL ZEYTİN	HMS	KG	100,00		50,00		
	HTS	KG	90.756,91	44.894,00	19.526,00	2.142,25	2.138,00
	HTSG	KG				6,00	
YOĞURT	HMS	KG	6.019,00	995,00	2.800,00		
	HTS	KG	347.672,20	378.818,90	420.125,60	295.987,00	370.833,50
	HTSG	KG				5.500,00	300,00
YONCA	HMS	KG		32.730,00	202.020,00		
	HMSG	KG	234.000,00				
	HTS	KG	75,00				
YONCA OTU	HMS	KG	1.321.720,00	953.080,00	171.720,00	386.920,58	239.848,00
YONCA TOHUMU	HTS	KG	350,00				
YUFKA	HTS	KG	22.907,00	6.424,00	3.150,00	3.764,00	4.000,00
YULAF	HMS	KG	666.000,00	816.980,00	168.537,00	413.550,00	205.800,00
	HTS	KG	355.035,00	653.690,00	511.700,00		
	HTSG	KG					345.172,00

YULAF YEMLİK	HMS	KG	227.750,00		356.440,00		1.880.000,00
	HTS	KG	489.450,00	632.000,00		30.200,00	900,00
	HTSG	KG				450,00	
YULAF(EXTRAK)	HMS	KG			25,00		
YUMURTA	HMS	ADET	75.660,00	60.580,00	31.794,00	48.483,00	8.743,00
	HTS	ADET	17.590.493,00	19.879.966,00	9.712.918,00	12.265.935,00	7.212.616,00
	HTSG	ADET	2.035.765,00	2.094.250,00		1.730.074,00	42.823,00
YUMURTA KOLİ	HMS	ADET	760,00	125,00	30,00	50,00	
	HTS	ADET	560.981,45	465.345,23	1.183.342,50	672.467,00	473.618,72
	HTSG	ADET				310,00	4.210,00
ZENCEFİL(EXTRAK)	HMS	KG			5,00		
ZEYTİN YAĞI	HMS	KG	90,00		43,00		6,00
	HTS	KG	400.760,00	44.536,00	60.941,00	39.173,00	39.856,00
	HTSG	KG			8.390,00	2.165,00	7.384,00
ZEYTİN YAĞI (HAM)	HMS	KG			30.500,00	65.310,00	

Kısaltmalar

HMS : Hazır Müstahsil Satış

HTS : Hazır Tüccar Satış

HMSG : Hazır Müstahsil Satış Geç.

HTSG : Hazır Tüccar Satış Geç.

EBKA: Et Balık Kurumu Alış

EBKS : Et Balık Kurumu Satış

İHR : İhracat

İTH : İthalat

OfisS : Toprak Mahsülleri Ofisi Satış

OfisA: Toprak Mahsülleri Ofisi Alış

B. 2016 - 2020 DÖNEMİNE AİT İŞLEM KIYMETİ

TABLO 2 2016-2020 DÖNEMİNE AİT İŞLEM KIYMETİ TL

MAL GRUBU	2016	2017	2018	2019	2020
BAKLİYAT MAMÜLLERİ	5.512.982,69	4.217.058,87	4.320.487,21	6.305.590,20	5.106.535,64
CANLI HAYVANLAR	21.925.825,91	25.794.510,46	33.283.805,74	27.045.038,75	52.314.542,14
ÇEŞİTLİ GIDA MADDELERİ	215.618.226,55	180.363.399,95	204.402.892,54	234.720.385,00	248.151.355,14
ÇEŞİTLİ MADDELER	50.769.806,56	77.095.826,77	83.023.352,25	106.864.071,09	149.177.708,76
HAM DERİLER	3.083.187,04	6.648.692,60	4.244.028,68	4.618.693,91	1.742.696,37
HAYVANI YAĞLAR	8.105.595,16	9.993.068,28	13.549.678,42	15.362.858,92	26.444.227,43
HUBUBAT MAMÜLLERİ	102.357.553,23	108.002.329,05	104.955.563,15	131.625.350,27	138.176.171,80
HUBUBATLAR	113.639.003,57	127.782.057,91	149.091.150,53	146.102.270,54	227.339.643,21
KOTA DIŞI MADDELER	82.207.137,53	108.700.906,83	98.162.840,06	142.548.518,83	319.319.368,34
KURU VE YAŞ MEYVELER	1.022.348,85	754.099,23	1.278.843,91	1.410.810,52	1.480.161,02
NEBATİ YAĞLAR	22.955.409,43	16.623.720,41	15.798.878,19	20.093.610,86	17.929.026,14
ORMAN MAHSÜLLERİ		21.000,00	45.000,00		
RESEN TESCİLLER	97.152.965,00	26.246.565,00	1.751.420,00	40.878.319,56	8.505.920,00
TEKSTİL HAMMADDELERİ		7.500,00	3.250,00		
Genel Toplam	724.350.041,52	692.250.735,36	713.911.190,68	877.575.518,45	1.195.687.355,99

C. 2016 - 2020 DÖNEMİNE AİT FİYATLAR

TABLO 3 2016-2020 DÖNEMİNE AİT FİYATLAR TL

Mal Adı	Satış Şekli	Birimi	2016	2017	2018	2019	2020
ACUR	HMS	KG		5,00			
ALABALIK	HMS	KG	13,05	12,43	12,50	26,75	27,50
	HTS	KG	12,88	12,38	11,61	25,85	33,18
ALIÇ	HMS	KG				5,50	
ANTEP FISTIĞI	HMS	KG	31,00				
ARI ZEHİRİ	HMS	GR			490,00		
ARILI KOVAN	HMS	ADET	301,50	340,00			
	HTS	ADET	397,22				
ARMUT	HMS	KG	2,15	2,25	2,75	3,67	3,10
	HTS	KG	2,68	2,85	3,14	3,62	4,23
	HTSG	KG					2,25
ARPA	HMS	KG	0,68	0,84	0,79	1,00	1,30
	HTS	KG	0,82	0,87	0,94	1,13	1,29
	HTSG	KG		0,91		0,94	1,38
	OFİS S.	KG			0,81	1,08	1,28
ARPA YEMLİK	HMS	KG		0,86	0,76		
	HTS	KG	0,90				
AŞOTU	HMS	KG	5,05	4,81	3,17	3,00	2,49
	HTS	KG			10,00	3,50	
AŞURELİK BUĞDAY	HMS	KG	1,43	1,68			1,20
	HTS	KG	1,71	1,92	2,15	3,02	3,75
	HTSG	KG	1,36			1,84	3,63
AYÇEKİRDEĞİ	HMS	KG	3,47	4,83	5,08	6,07	9,51
	HTS	KG	4,00	4,82	5,11	6,11	10,69
	HTSG	KG					12,00
AYÇEKİRDEĞİ (YAĞLIK)	HMS	KG	1,38	1,34	1,83	1,95	2,00
	HTS	KG	1,59	1,37	1,87	2,35	2,35
AYÇEKİRDEĞİ ELK.ALTI	HMS	KG	1,19	1,35	1,83	1,86	
	HTS	KG	1,27	1,44	1,21	1,10	2,29
AYÇİÇEK YAĞI	EBKS	KG	3,01				
	HMS	KG	3,93	4,60	7,00	7,90	
	HTS	KG	4,57	5,10	5,67	6,80	8,79
	HTSG	KG	3,95		5,21	6,07	8,61
AYÇİÇEK YAĞI TENKE	HTS	ADET	81,50				
AYRAN	HMS	ADET			0,75		
	HTS	ADET	0,38	0,38	0,55	0,40	1,19
	HTSG	ADET					1,24
AYVA	HMS	KG	1,58	2,19	1,78	2,61	2,35
	HTS	KG	2,09	2,45	2,44	2,67	2,55
BADEM (İÇ)	HTS	KG	2,72				
BADEMİÇİ(EXTRAK)	HMS	KG			325,00		
BAĞIRSAK (İŞLENMİŞ)	EBKS	KG	3,30	2,65			
	HTS	KG		25,00	9,00	1,40	
BAĞIRSAKLAR	EBKS	ADET	2,65				
	HMS	ADET			6,81		6,00
	HTS	ADET	8,41	12,06	16,04	15,80	21,13
	HTSG	ADET	8,21	3,35		15,94	21,33
BAĞIRSAKLAR (TAKIM)	HTS	ADET	12,00	18,00	22,50		

BAKLA	HMS	KG		2,90		6,80	
	HTS	KG		2,90		6,80	
BAL KARAKOVAN KG	HMS	KİLO	41,00	19,00			56,75
	HTSG	KİLO			120,00		
BAL PETEK	HMS	KG	25,22	20,23	20,70	27,10	25,44
	HTS	KG	19,74	18,30	18,22	21,37	30,70
	HTSG	KG	26,67		13,00		
BAL SÜZME	HMS	KG	20,70	15,73	18,09	23,69	24,45
	HTS	KG	19,40	21,18	26,03	23,43	31,63
	HTSG	KG	17,05		45,00	24,62	40,22
BAL SÜZME PİKNIK	HMS	ADET	0,42		0,50		
	HTS	ADET	0,30	0,32	0,38	0,44	0,57
	HTSG	ADET					0,55
BALIK	HMS	KG		21,90	5,00	6,00	6,00
	HTS	KG	20,00	21,90	5,00	10,80	6,00
BALMUMU	HMS	KG		70,00	30,00		
BAMYA	HMS	KG		2,50		8,50	
BAMYA KURU	HMS	KG					168,37
BARBUNYA	HMS	KG	6,50	7,13			
	HTS	KG	5,97	7,55	10,20	11,62	13,04
	HTSG	KG				8,00	11,60
BATUM HURMA	HMS	KG	5,52	3,00	2,47	2,81	1,41
	HTS	KG	2,25	3,00	3,13	4,38	
	HTSG	KG					1,00
BATUM HURMA (Kuru)	HMS	KG				20,02	32,00
BEZELYE	HMS	KG				8,00	
	HTS	KG				7,00	
BİSKÜVİ	HTS	KG		5,28		14,00	
BROKOLİ	HMS	KG		2,75	2,58	2,83	4,00
	HTS	KG				4,50	
BUĞDAY	EBKS	KG			0,88		
	HMS	KG	0,82	0,91	0,92	1,24	1,63
	HMSG	KG	0,83				
	HTS	KG	0,80	1,00	1,10	1,39	1,78
	HTSG	KG				0,91	1,90
	OFİS A.	KG	0,79	0,88	0,89	1,27	1,56
	OFİS S.	KG	0,52	0,89	1,00	1,11	1,43
BUĞDAY (YEMLİK)	HMS	KG		0,94	0,85	0,86	1,48
	HTS	KG	1,14	1,09	0,83		1,29
BUĞDAY KEPEĞİ	HTS	KG	0,62	0,70	0,78	0,98	1,01
	HTSG	KG		0,80			0,80
BUĞDAY KEPEĞİ ÇVL	HTS	ÇUVAL	21,71	29,20	29,84	32,79	45,42
	HTSG	ÇUVAL				21,97	35,33
BUĞDAY TOHUMU	HTS	KG				1,68	
	HTSG	KG				1,49	
BUĞDAY UNU	HMS	KG	1,39	1,30			
	HTS	KG	1,53	1,63	1,77	2,25	2,61
	HTSG	KG	0,80		1,86	1,83	3,01
	OFİS S.	KG			0,97		
	USD	KG	0,39	0,39	0,31		

BUĞDAY UNU ÇVL	HTS	ÇUVAL	65,24	70,75	78,57	96,91	114,25
	HTSG	ÇUVAL		72,75	64,81	96,47	112,64
BULGUR	HMS	KG	1,76	1,63	2,50	6,90	
	HTS	KG	1,93	2,02	2,32	3,15	4,35
	HTSG	KG	1,71		2,32	2,31	4,03
CANLI DANA	HMS	ADET	11,00	15,78	8.092,62	9.988,49	10.788,59
	HTS	ADET	16,61	17,35	8.925,72	9.127,79	11.055,58
CANLI İNEK	HMS	KG		15,00			
CANLI TOSUN	EBKA	KG	13,50				
	HMS	KG	11,20	17,87			
CEVİZ İÇİ	HMS	KG	39,85	24,00		38,50	
	HTS	KG	41,54	41,16	46,28	39,55	
CEVİZİÇİ(EXTRAK)	HMS	KG			350,00		
CİĞER (BÜYÜKBAŞ)	HTS	KG	20,78	25,68	27,50	30,00	32,41
	HTSG	KG	14,50				
CİĞER (KÜÇÜKBAŞ)	HTS	KG	21,17		30,00		
CİVİL PEYNİR	HMS	KG	4,79	4,58	11,04	15,38	13,33
	HTS	KG	10,72	11,80	12,69	13,86	17,25
	HTSG	KG	11,26	8,82	10,88	11,96	17,12
ÇAM FISTIK	HMS	KG	80,00				
	HTS	KG	64,85	160,00			
ÇARLİSTON BİBER	HMS	KG	1,21	2,03	2,17	4,37	2,25
	HTS	KG	1,79	2,80	2,75	4,94	3,21
	HTSG	KG					5,00
ÇAŞIR	HMS	KG	17,17			14,00	55,00
ÇAVDAR	HMS	KG	0,66	0,86	0,85	1,02	1,34
	HTS	KG	0,71	1,25			
ÇAVDAR(YEMLİK)	HMS	KG				1,27	1,31
ÇAY	HMS	KG			15,15		
	HTS	KG	14,00		15,15		
ÇAYIR OTU	EBKA	KG			0,63		
	HMS	KG	0,44	0,46	0,64	0,75	0,88
	HMSG	KG	0,40				
	HTS	KG			0,93		
ÇEMEN OTU TOHUM	HMS	KG		1,00			
ÇİLEK	HMS	KG	4,17	5,34	3,70	8,11	6,46
	HTS	KG	4,28	4,99	3,91	8,00	7,69
ÇÖKELEK	HTS	KG				11,00	10,06
ÇUPRA(BALIK)	HMS	KG			22,30		
	HTS	KG			22,30	31,33	30,60
DANA	HMS	ADET	3.041,12	5.349,60	5.726,09	5.096,64	7.307,59
	HTS	ADET	3.477,78	7.868,04	7.729,81		10.254,15
	HTSG	ADET				3.700,00	7.632,52
DANA DERİSİ (KG)	HTS	KG	3,65			5,00	
DERE OTU	HMS	ADET	0,84	1,46	1,02	1,36	1,27
	HTS	ADET	1,62	3,83	0,52	1,39	1,00
DOLMALIK BİBER	HMS	KG	1,71	1,94	2,56	5,04	3,75
	HTS	KG	2,17	2,43	3,02	4,97	3,70
DOMATES	HMS	KG	0,97	1,20	1,88	2,06	0,87
	HTS	KG	1,65	2,22	2,52	3,86	2,99
DUT	HMS	KG	0,40		1,50	1,50	1,80
DÜVE	HMS	ADET	2.511,54	2.821,50	3.250,00	2.679,17	2.571,88
	HTS	ADET	1.799,60	5.600,00			

ELMA	HMS	KG	1,22	1,74	2,05	2,69	2,48
	HMSG	KG				2,00	
	HTS	KG	1,94	2,44	2,80	3,52	3,71
	HTSG	KG					1,85
ERİK	HMS	KG	1,82	1,98	2,37	3,82	2,92
	HTS	KG	2,13	3,14	2,93	3,98	3,62
ERİŞTE	HTS	KG	2,04	3,36	3,21	3,14	10,00
ET BÜYÜKBAŞ	EBKA	KG	21,57	24,26	24,57	28,44	27,42
	EBKS	KG	29,26	34,29	39,68	38,08	46,70
	HMS	KG	23,56	25,42	27,45	28,79	33,41
	HMSG	KG	22,00				29,00
	HTS	KG	29,56	32,49	34,06	35,53	42,17
	HTSG	KG	29,96	33,47	35,25	36,50	40,50
ET KARKAS	EBKA	KG	20,09				
	HMS	KG	21,02		25,84		
	HTS	KG	28,99	27,85	26,99	27,00	30,08
ET KARKAS (BÜYÜKBAŞ ADET)	HTS	ADET				5.040,00	
ET KÜÇÜKBAŞ	EBKA	KG	21,88	25,25			
	EBKS	KG	23,96	27,26	31,91	33,02	35,21
	HMS	KG	22,39	27,57	33,95	34,86	39,72
	HTS	KG	25,49	29,57	35,25	37,18	41,07
	HTSG	KG	22,67	24,69	33,44	37,42	39,58
FINDIK İÇİ	HMS	KG	39,00	24,00			
	HTS	KG	36,24	33,56	31,29	37,20	
	HTSG	KG					52,30
	OFİS S.	KG			29,63		
FINDIK KREMASI	HTS	ADET	0,15				
FINDIK YAĞI	HTS	KG	14,35				
FİĞ OTU	HMS	KG	0,82		1,00		
FİĞ	HMS	KG	0,77	0,99	1,93	2,27	3,00
	HMSG	KG	0,44				
	HTS	KG	1,57	2,11			
GALETA UNU	HTS	KG				5,00	
GÖGERMİŞ PEYNİR	HMS	KG					25,00
	HTS	KG					24,72
	HTSG	KG					23,25
GREYFURT	HMS	KG	1,50		2,00		0,64
	HTS	KG				2,50	
HAVUÇ	HMS	KG	0,92	1,01	1,27	2,37	1,97
	HTS	KG	1,05	1,18	1,43	2,53	2,07
HİNDİ ETİ	HTS	KG	13,60	13,75	14,70	19,00	24,00
	HTSG	KG	13,50				
HİNDİSTAN CEVİZİ	HTS	KG				15,00	
HOLSTEİN İNEK	HMS	ADET	5.600,00				
HURMA (KURU)	HTS	KG	27,00	34,40	34,00	37,00	46,00
ISPANAK	HMS	KG	1,45	1,57	1,78	2,81	2,88
	HTS	KG	1,59	1,71	1,95	3,14	3,10
İÇYAĞI	EBKA	KG	3,29				
	EBKS	KG	3,24	2,76	2,80	3,33	
	HTS	KG	3,48	5,11	6,05	6,57	6,41
	HTSG	KG	3,00			3,00	3,67

İNCİR	HMS	KG		5,00	3,50	7,50	3,75
	HTS	KG	10,79	5,00	3,50	16,95	6,00
İNEK	HMS	ADET	3.131,25	3.787,86	4.259,71	4.248,57	5.488,47
	HMSG	ADET				2.750,00	2.380,00
	HTS	ADET	4.445,54	5.960,40	6.461,50	3.804,75	7.648,23
	HTSG	ADET				2.733,33	
İNEK SÜTÜ	HMS	KG	1,07	1,13	1,44	1,65	2,16
	HTS	KG	1,50	1,67	1,63	1,95	2,68
İRMİK	HMS	ADET	2,08				
	HTS	ADET	2,29	2,48	2,33		4,50
KABAK	HMS	KG	1,42	1,77	2,17	3,15	3,32
	HTS	KG	2,03	2,42	2,71	3,89	3,65
KABAK BAL	HMS	KG	1,76	1,82	1,45	1,78	1,10
	HTS	KG	1,72	2,06	2,00	2,91	2,91
KABAK ÇEKİRDEĞİ	HMS	KG		7,90	8,16		
	HTS	KG		8,00	11,50		
KABAK KURU	HMS	KG		5,00			
KABUKLU CEVİZ	HMS	KG		6,20			22,00
	HTS	KG	16,41	8,10			
KABUKLU FINDIK	HTS	KG					19,29
KABUKLU FINDIK(ÖZÜRLÜ)	HMS	KG					4,00
KAKAO	HTS	KG				22,00	
KALBURABASTI	HTS	KG	0,13				
KARA HURMA(ÜVEZ)	HMS	KG					3,00
KARABİBER	HMS	KG		36,50		25,00	
	HTS	KG	17,35	31,33	34,25	35,70	
KARIŞIK K.YEMİŞ	HTS	KG			52,19	67,00	81,95
KARKAS ET (KÜÇÜKBAŞ ADET)	HTS	ADET				730,00	
KARNİBAHAR	HMS	KG	1,44	1,56	1,84	3,17	2,65
	HTS	KG	1,62	1,74	2,22	3,10	2,27
KARPUZ	HMS	KG	0,49	0,89	1,04	1,06	0,94
	HTS	KG	0,82	1,09	1,11	1,51	0,92
	HTSG	KG					0,20
KAŞAR PEYNİR	HMS	KG	17,86	17,50	20,27	23,65	
	HTS	KG	15,68	15,99	20,30	26,52	28,73
	HTSG	KG	16,21	14,00	23,31	21,56	28,96
KAVUN	HMS	KG	0,84	1,02	1,54	1,94	1,00
	HTS	KG	1,07	1,30	1,42	2,31	1,15
KAVURMA	EBKS	KG	34,16	37,69	44,39	48,33	51,20
	HMS	KG	50,00		43,75		
	HTS	KG	48,00	55,45	60,81	69,77	66,58
	HTSG	KG		58,59	63,15	69,89	77,03
KAYISI	HMS	KG	2,36	2,83	3,78	4,19	5,38
	HTS	KG	2,98	3,13	4,29	4,29	6,01
KAYMAK KURU	HMS	KG	23,33			22,00	
	HTS	KG	15,56	20,13	23,50	27,51	29,28
KAZ YAĞI	HMS	KG			67,50		
KEÇİ	HTS	ADET		640,00			
KEÇİ DERİSİ	HMS	ADET		2,00			
	HTS	ADET	4,00	3,28	4,03		
KEKİK OTU	HMS	KG			0,73		
	HTS	KG	15,00			15,00	

KELLE DERİSİ (ADET)	EBKS	ADET	3,78	3,76			
	HTS	ADET	4,41				
KEMAL PAŞA TATLISI	HTS	ADET	8,79				
KEMİK	HMS	KG				0,63	0,73
	HTS	KG				0,74	0,74
KEREVİZ	HMS	KG		1,10			2,00
KESTANE	HMS	KG	8,50	8,51	11,00	9,25	12,75
KIRMIZI BİBER	HMS	KG	2,06	3,73	3,82	6,25	
	HTS	KG	3,23	4,43	4,10	6,00	3,50
KIRMIZI BİBER KURU	HMS	KG		5,00		3,00	
	HTS	KG				6,00	
KIRMIZI LAHANA	HMS	KG	1,12	1,30	1,36	2,58	3,21
	HTS	KG	1,13	1,20	1,44	2,24	2,47
KIRMIZI MERCİMEK	HMS	KG	4,98	5,25		10,90	
	HTS	KG	4,89	4,68	4,34	5,08	7,78
	HTSG	KG	3,95		5,12	4,12	6,58
KIRMIZI PUL BİBER	HMS	KG	12,17	11,50	21,50		
	HTS	KG	9,78	13,66	18,83	20,88	
KIZILCIK	HMS	KG	8,00			2,38	7,00
	HTS	KG		3,50			
KİMYON	HTS	KĞ	9,00			15,00	
KİRAZ	HMS	KG	2,01	2,83	3,06	4,12	3,61
	HTS	KG	2,72	3,10	3,88	4,68	3,99
KİVİ	HMS	KG	3,45	3,74	3,90	4,33	4,50
	HTS	KG	3,40	4,09	4,48	5,80	5,12
	HTSG	KG					5,13
KOÇ	HMS	ADET					1.447,14
	HMSG	ADET				1.460,00	
	HTS	ADET		642,37			
KOÇ (KARAMAN)	HMS	ADET			600,00		
	HTS	ADET		640,00			
KOÇ (ROMANOV)	HTS	ADET		640,00			
KOÇ (İvesi)	HMS	ADET			600,00		
	HTS	ADET		640,00			
KOMBİNE MELEZİ İNEK	HMS	ADET			4.491,11		
	HTS	ADET			4.550,00		
KONSERVE (TAZE FASULYE)	HTS	KG	4,51				
KONSERVE BAMYA	HTS	KG	8,55				
KONSERVE BEZELYE	HTS	KG	0,95				
KONSERVE MANTAR	HTS	KG	10,90				
KONSERVE TÜRLÜ	HTS	KG	4,47				
KORUNGA	HMS	KG	2,00	1,80		4,23	
	HTS	KG	2,99	2,92			
KOYUN	HMS	ADET	562,14	571,66	666,33	725,98	1.124,56
	HMSG	ADET				1.070,00	762,88
	HTS	ADET	617,21	642,67	800,00	720,00	
KOYUN (ROMANOV)	HMS	ADET					2.200,00
KOYUN DERİSİ	EBKS	ADET	2,05	1,60			
	HMS	ADET	2,50	2,00			
	HTS	ADET	3,04	2,56	3,03	3,64	2,00
	HTSG	ADET	3,50				
KOYUN KARAMAN	HMS	ADET	800,00		636,00	970,67	
	HTS	ADET	750,00	640,00	770,00		

KOYUN SÜTÜ	HMS	KG	1,73	1,70	2,00	2,50	3,00
KOYUN(İvesi)	HMS	ADET			318,00		
	HTS	ADET		640,00			
KRAMA	HMS	KG				23,00	
	HTS	KG	12,57	15,36	21,35	24,38	26,43
	HTSG	KG		13,00	16,69	16,49	24,94
KREM PEYNİR	HMS	ADET	0,35	0,30	0,50		
	HTS	ADET	0,33	0,31	0,55	0,80	0,84
	HTSG	ADET				0,45	0,77
KREM PEYNİR KG	HMS	KG	18,00	18,00	25,00		
	HTS	KG	19,30	14,86	24,94	25,44	22,67
KURU DUT	HMS	KG	17,50	3,90			17,50
	HTS	KG		6,50			
KURU ERİK	HMS	KG	6,81		2,83		15,00
	HTS	KG		19,40	12,75		12,00
	HTSG	KG					8,45
KURU FASULYE	HMS	KG	15,54	18,68	20,38	24,28	21,77
	HTS	KG	7,16	8,51	9,37	10,98	12,57
	HTSG	KG	9,47		7,08	6,88	12,74
KURU FASULYE(ELEKALTI)	HMS	KG		2,75	3,99		
	HTS	KG		2,78			
KURU İNCİR	HMS	KG	19,50			9,00	35,00
	HTS	KG	11,45	13,00	17,93	26,30	27,78
	HTSG	KG			27,55	10,18	18,81
KURU KAYISI	HMS	KG	12,14	8,50	6,50	6,25	20,00
	HTS	KG	13,55	12,38	12,80	15,51	20,86
	HTSG	KG			20,54	12,27	
KURU NANE	HTS	KG	9,54	11,67		14,00	
KURU SOĞAN	HMS	KG	1,11	1,00	1,35	2,82	2,21
	HMSG	KG				1,69	
	HTS	KG	1,28	0,89	1,34	3,65	2,16
	HTSG	KG				2,02	1,31
KURU ÜZÜM	HMS	KG	12,08	6,00	12,50		
	HTS	KG	8,60	6,69	8,62	15,55	17,88
	HTSG	KG	5,90		12,27	7,81	23,57
KURU VIŞNE	HMS	KG	15,00				
KUŞ ÜZÜMÜ	HMS	KG	20,00				
	HTS	KG	16,31	17,37	18,88	47,67	40,57
KUŞBURNU KURUSU	HMS	KG	8,00		4,00		7,50
KUŞBURNU MARMELATI	HMS	KG			9,70		20,00
KUYRUK YAĞI	EBKS	KG	13,80	14,12	15,00	15,00	
	HTS	KG	12,48	15,68	27,40	22,00	47,33
	HTSG	KG		3,00			
KUZU	HMS	ADET	388,74	378,20	437,50		732,09
	HTS	ADET					1.237,62
KÜSPE KURU	HMS	KG		0,75			
	HTS	KG	18,36	0,74	1,21		0,47
	HTSG	KG					2,30
KÜSPE YAŞ	HTS	KG				0,45	0,18
LAHANA BEYAZ	HMS	KG	0,64	2,01	2,82	4,42	5,26
	HTS	KG	0,89	1,01	1,21	1,75	2,45
Lavaş Ekmeği	HMS	KG					0,75

LEVREK BALIĞI	HMS	KG			22,30		
	HTS	KG		20,70	22,30	31,67	
LF ARI POLEN	HMS	KG			500,00		
LF ARI SÜTÜ	HMS	KG			2.600,00		
LF BAL SÜZME (EXTRAK)	HMS	KG			333,00		
LİMON	HMS	KG	2,03	2,44	3,18	4,10	4,47
	HTS	KG	3,01	3,81	4,38	5,58	5,93
	HTSG	KG					5,50
LİMON ADET	HMS	ADET	0,49	0,48	0,78	1,24	1,33
	HTS	ADET	0,52	0,58	0,77	1,85	1,20
LOR PEYNİR	HMS	KG	3,07	2,52	7,33	8,38	7,20
	HTS	KG	3,95	4,12	7,06	8,73	10,71
	HTSG	KG		3,24	2,20	5,95	7,03
MAKARNA	HMS	KG	2,80	1,73	3,00	5,85	
	HTS	KG	2,00	2,00	2,19	3,19	4,45
	HTSG	KG	1,67		1,55	2,39	4,12
MAKARNA(KEPEKLİ)	HTS	KG					8,86
MANDA	HMS	ADET		5.505,56			
	HTS	ADET		7.239,03			
MANDALİNA	HMS	KG	1,26	1,51	1,77	2,43	1,86
	HTS	KG	1,77	1,91	2,24	2,56	2,96
MANTAR	HMS	KG	3,53	5,64	7,53	9,40	13,38
	HTS	KG	6,10	7,67	9,08	10,55	13,78
MARUL	HMS	ADET	1,18	1,22	1,63	2,29	1,90
	HTS	ADET	1,71	1,65	2,23	3,21	1,91
MAYDANOZ	HMS	DEMET	0,67	1,19	2,00	2,61	0,84
	HTS	DEMET	2,16	1,95	2,43	2,92	0,51
MISIR	HMS	KG	0,70	0,70	0,76	1,04	1,32
	HTS	KG	1,35	0,88	1,29	2,54	1,30
MISIR CİN	HMS	KG					1,20
	HTS	KG	2,43	3,09	3,48	3,75	5,72
	HTSG	KG	1,85			3,95	4,69
MISIR ÖZÜ YAĞI	HMS	KG	4,67	5,15			
	HTS	KG	4,91	5,24	5,87	7,67	8,66
	HTSG	KG			5,25	4,56	
MISIR SLAJI	HMS	KG	0,15	0,19	0,18	0,30	0,41
	HTS	KG	0,10	0,14	0,15	0,16	0,21
MISIR UNU	HTS	KG	1,80				
MONTOFON DANA	HMS	ADET	2.983,33		5.059,29	7.389,90	
	HTS	ADET			8.997,82		
MONTOFON DÜVE	HMS	ADET	4.750,00	9.000,00			
	HTS	ADET		10.690,57			
MONTOFON İNEK	HMS	ADET	6.574,55	7.116,67	7.893,82	4.040,00	
	HMSG	ADET	3.650,00				
	HTS	ADET	7.503,33	7.877,40		6.083,18	
	HTSG	ADET	4.488,00				
MONTOFON TOSUN	HMS	ADET	8.878,57		9.656,50	10.603,50	16.300,00
	HTS	ADET	6.750,00	7.220,00	11.100,00	5.445,54	
	HTSG	ADET	9.500,00				
MUŞMULA	HMS	KG				1,50	
MUZ	HMS	KG	3,80	5,70	6,15	8,58	6,48
	HTS	KG	4,66	5,38	6,75	10,04	10,51
	HTSG	KG					8,80

NAR	HMS	KG	1,07	1,66	2,42	3,35	3,12
	HTS	KG	2,27	3,15	3,75	3,53	3,25
NAR EKŞİSİ	HMS	KG			16,00		
NEBATİ MARGARİNLER	HMS	KG	5,60	5,50	5,00		
	HTS	KG	4,21	5,21	6,54	7,32	9,02
	HTSG	KG			5,78	6,99	8,04
NEKTARİ	HMS	KG	1,48	2,61	2,58	3,70	4,18
	HTS	KG		1,50	2,75	5,25	
NİŞASTA BUĞDAY	HTS	KG				7,90	
NOHUT	HMS	KG	5,70	7,88	10,00	7,75	
	HTS	KG	5,69	8,51	9,41	9,19	9,94
	HTSG	KG	5,39		8,90	7,75	9,95
	OFİS S.	KG				3,70	
PASTIRMA	EBKS	KG					81,94
	HTS	KG	68,20	70,20	82,60	95,31	115,00
	HTSG	KG					98,49
PATATES	HMS	KG	0,80	1,02	1,39	2,09	1,83
	HMSG	KG				1,50	
	HTS	KG	0,90	0,90	1,40	2,52	1,98
	HTSG	KG				1,78	1,55
PATLICAN	HMS	KG	1,59	2,21	1,92	4,30	2,56
	HTS	KG	2,03	2,27	2,50	4,18	2,28
	HTSG	KG					6,00
PATLICAN KURU	HMS	KG		5,00			
PAZI	HMS	KG	1,71	1,84	1,76	3,01	3,00
	HTS	KG	1,56	2,50	2,40	3,00	
PEKMEZ	HMS	KG	16,63	18,00	20,00	28,25	29,00
	HTS	KG		15,60	15,00	16,21	18,52
	HTSG	KG					32,00
PESTİL EKŞİ	HMS	KG	15,00		10,00		12,00
PESTİL TATLI	HMS	KG					20,00
PEYNİR HELVASI	HMS	KG	11,50		11,80		
PEYNİR TULUM	HMS	KG			16,00		
	HTS	KG	15,85	13,64	18,55	25,95	36,00
	HTSG	KG				28,88	
PEYNİR YAĞLI	HMS	KG	10,15	9,31	11,59	12,31	
	HTS	KG	9,56	9,41	11,58	14,63	17,71
	HTSG	KG	8,63	8,65		11,91	15,71
PEYNİR YAĞLI (tuzsuz)	HTS	KG		8,88	13,40	14,90	19,09
PEYNİR YAĞLI TENEBEKE	HTS	ADET		120,50			
PEYNİR YAĞSIZ	HTS	KG	7,86	7,07			
PIRASA	HMS	KG	0,98	1,30	1,45	2,68	2,34
	HTS	KG	1,34	1,41	1,76	3,07	2,63
PİRİNÇ	HMS	KG	3,65	3,20	6,00	14,20	1,35
	HTS	KG	3,74	4,11	5,29	6,39	8,13
	HTSG	KG	3,25		4,91	5,02	7,90
	OFİS S.	KG	3,23	2,50		5,56	
PİRİNÇ KIRIK	HMS	KG					1,20
	HTS	KG	1,79	3,66	2,06	2,55	4,30
	HTSG	KG				3,50	3,33

PORTAKAL	HMS	KG	1,27	1,44	1,77	2,44	2,53
	HTS	KG	1,54	1,94	2,16	3,07	3,10
	HTSG	KG					1,95
PRİNA	HMS	KG			0,02		
	HTS	KG			0,02		
PROPOLİS (EXTRAK)	HMS	KG			2.000,00		
RAPORLU İNEK	EBKA	KG	5,56	5,74	6,13	6,86	7,65
	EBKS	KG	5,40	5,25	5,99	6,78	
	HMS	KG	14,17	8,53	8,09	8,33	12,56
	HTS	KG		6,30	10,76	7,04	7,95
RAPORLU KUZU	HMS	KG					15,00
RAPORLU TOSUN	EBKA	ADET			7,65		
		KG	6,60				
REÇEL PİKNIK	HTS	ADET	0,08	0,08			0,34
RESEN TESCİLLER	HTS	KG	2.501,63	1,00	1,00	1,00	1,00
REYHAN	HMS	KG	3,54		0,87	1,12	1,07
ROKA	HMS	KG	0,81	0,88	1,19	1,84	0,99
	HTS	KG	3,03	5,00		6,25	
SAKADAT TAKIM	EBKS	ADET	2,02				
	HTS	ADET	5,31	11,90	15,00	10,31	1,79
SAKATAT	EBKS	ADET	2,83	2,42			
	HMS	ADET		22,43			6,00
	HTS	ADET	9,00	12,30	14,73	10,23	14,33
		KG					10,00
	HTSG	ADET		18,00	1,49	1,13	
SALAM	EBKA	KG	29,60				
	EBKS	KG	31,78	35,94	39,30	43,05	45,65
	HMS	KG	17,32				
	HTS	KG	24,39	29,38	34,81	36,53	47,61
	HTSG	KG				32,90	49,07
SALATALIK	HMS	KG	1,13	1,53	1,78	2,97	0,74
	HTS	KG	1,70	1,97	2,24	3,52	1,71
SALATALIK (ACAR)	HTS	KG	3,00				
SALÇA	HMS	KG			12,00		
SAMAN	EBKA	KG			0,52		
	HMS	KG	0,35	0,63	0,65	0,56	0,59
	HMSG	KG	0,34				
SARIMSAK	HMS	KG	7,21	9,16	7,16	11,17	25,50
	HTS	KG	8,13	9,24	8,15	12,03	21,94
SEMİZ OTU	HMS	KG	1,65	1,98	1,94	2,50	1,89
	HTS	KG	2,00	5,67			
SIĞIR DERİSİ	EBKS	KG	3,68	3,56	3,30	2,37	2,98
	HMS	KG	3,71	3,87	4,15	3,62	2,47
	HTS	KG	3,86	4,02	4,52	3,33	3,57
	HTSG	KG	3,87	3,88	3,73	3,79	3,69
SIĞIR DERİSİ ADET	HTS	ADET	4,11		4,30		
SIVI DETERJAN	USD	KG			0,51		
SİMENTAL DANA	HMS	ADET		9.083,33	5.835,00		
	HTS	ADET		5.250,00	5.835,00		
SİMENTAL DÜVE	HMS	ADET	8.300,00				
SİMENTAL İNEK	HMS	ADET	8.027,50	5.854,95		6.225,00	
	HTS	ADET				7.425,75	

SİMENTAL TOSUN	HMS	ADET	5.600,00	9.004,17			
	HTS	ADET		11.289,60			
	HTSG	ADET	15.000,00				
SİYAH AYÇEKİRDEK	HMS	KG		8,10			
	HTS	KG	13,00				
SİYAH ÜZÜM(EXTRAK)	HMS	KG			400,00		
SİYAH ZEYTİN	HMS	KG	8,38	8,74	13,00		
	HTS	KG	10,72	11,54	14,17	16,09	18,90
	HTSG	KG	13,67		13,47	17,23	19,86
SOSİS	EBKA	KG	34,00				
	EBKS	KG	32,74	37,73	41,82	46,02	47,56
	HMS	KG	17,78				
	HTS	KG	22,33	30,84	27,96	37,23	45,22
	HTSG	KG				32,90	49,62
SUCUK	EBKS	KG	35,86	39,65	46,00	49,43	52,16
	HMS	KG	19,34	56,00	48,89		
	HTS	KG	26,37	29,31	38,65	49,46	49,77
	HTSG	KG	40,00	22,92	37,41	40,56	49,90
SUCUK (TAVUK)	HMS	KG	12,50		16,89		
	HTS	KG	11,21	15,87	14,39	14,60	16,94
	HTSG	KG		17,50		14,41	7,48
SÜT KREMASI	HMS	KG				22,00	
	HTS	KG	15,40	19,67	20,33	26,26	25,46
	HTSG	KG					24,54
SÜT(UHT)	HMS	KG	2,28				
	HTS	KG	2,18	2,37	2,51	3,44	4,11
ŞALGAM	HMS	KG			1,50		
ŞEFTALİ	HMS	KG	1,79	2,03	2,39	4,12	3,02
	HTS	KG	2,25	2,34	2,73	4,95	3,86
ŞEHRİYE	HMS	KG	1,80	1,70			
	HTS	KG	2,00	1,96	2,01	3,12	4,60
	HTSG	KG			1,74	3,80	
ŞEKER PANCARI	HMS	KG	0,20	1,00	0,23	0,26	0,33
	HTS	KG					0,34
ŞEKER PARE AD.	HTS	ADET	5,64				
TARÇIN	HTS	KG	10,00			28,00	
TARHANA	HMS	KG		15,00	17,65	21,50	
TAVUK ETİ	EBKA	KG		8,37	11,57	10,18	
	EBKS	KG	7,86	8,93	10,07	12,75	13,72
	HMS	KG	9,75	7,20	8,00		22,53
	HTS	KG	6,40	7,75	8,74	12,89	14,49
	HTSG	KG	6,55	13,39		10,83	10,15
TAVUK ETİ BAGET	HTS	KG	6,48				
TAVUK SALAM	HMS	KG	11,44	11,50			
	HTS	KG	11,62	12,42	15,04	14,42	13,64
	HTSG	KG				17,33	10,33
TAVUK SOSİS	HTS	KG				18,05	17,00
	HTSG	KG				17,25	24,33
TAZE FASULYE	HMS	KG	1,86	2,76	2,82	4,59	4,01
	HTS	KG	2,52	2,67	3,28	5,00	4,15
TAZE NANE	HMS	ADET			0,99		0,75
TAZE SOĞAN	HMS	ADET	1,52	1,60	1,94	3,20	1,88
	HTS	ADET	2,30	2,51	2,92	4,13	4,63

TEL KADAYIF	HTS	KG	4,57	5,84	6,50	8,00	9,00
TERE	HMS	KG	0,90	1,25	0,97	1,50	1,28
	HTS	KG		32,40		2,00	
TERE YAĞ	HMS	KG	20,08	19,25	28,06	31,55	33,21
	HTS	KG	18,64	20,61	27,08	33,43	39,11
	HTSG	KG	16,58	16,65	21,28	25,36	32,66
TERE YAĞI PİKNIK	HMS	ADET	0,34	0,50	0,50		
	HTS	ADET	0,35	0,38	0,52	0,88	0,82
	HTSG	ADET				0,67	0,78
TOSUN	HMS	ADET	5.652,51	6.686,43	9.437,18	8.448,00	10.401,22
	HTS	ADET	6.177,44	6.938,00	8.700,44	5.117,56	12.856,29
	HTSG	ADET					10.151,00
TRİTİKALE	HMS	KG	0,67	0,85	0,85	1,10	1,43
	HTS	KG			0,85		1,21
TURP	HMS	KG	0,96	1,02	1,21	2,47	2,20
	HTS	KG	1,04	1,15	1,29	1,95	2,24
TURŞU	HMS	KG	2,92	5,86	5,00	3,90	
	HTS	KG	3,14	3,89	3,98	4,39	5,23
	HTSG	KG				2,73	2,62
TURŞU TENEKE	HTS	ADET	10,34				10,00
USKUMRU(BALIK)	HTS	KG					30,00
ÜZÜM	HMS	KG	1,21	1,84	2,26	3,20	2,01
	HTS	KG	2,70	3,26	2,96	4,78	4,06
ÜZÜM YAPRAĞI	HMS	KG	7,52	4,82	6,25	8,69	
	HTS	KG	5,39		11,93	10,35	14,47
YAPAK	HMS	KG		1,50			
	HTS	KG		1,50	3,25		
YAŞ NANE	HMS	KG	0,83	1,16	1,48	1,54	1,14
YEM (ÇİFT TIRNAKLI)	HMS	KG	0,60			1,05	
	HMSG	KG	0,93				
	HTS	KG	1,31	0,87	1,99	1,17	1,67
	HTSG	KG		0,97	0,86	1,53	2,09
YEM (KANATLI)	HTS	KG	1,21	1,48	1,36	2,38	2,59
	HTSG	KG					2,40
YEM ÇUVAL (ÇİFT TIRNAKLI)	HTS	ÇUVAL	40,68	48,06	56,36	70,42	81,11
	HTSG	ÇUVAL		46,00	40,00	57,64	75,63
YEM ÇUVAL (KANATLI)	HTS	ÇUVAL	62,23	66,59	75,75	107,03	95,00
	HTSG	ÇUVAL				73,95	
YENİDÜNYA	HMS	KG	2,89	3,21	2,54	5,20	
	HTS	KG	2,68	3,28	3,30	5,63	
YEŞİL MERCİMEK	HMS	KG	5,10	5,63	5,00		
	HTS	KG	5,37	6,52	5,94	6,03	7,59
	HTSG	KG			8,45	5,24	6,86
	OFİS S.	KG				4,17	
YEŞİL ZEYTİN	HMS	KG	9,00		20,00		
	HTS	KG	8,77	10,41	13,91	14,44	18,58
	HTSG	KG				14,35	
YOĞURT	HMS	KG	3,81	3,30	3,38		
	HTS	KG	2,66	2,61	2,97	4,25	4,89
	HTSG	KG				2,71	5,00

YONCA	HMS	KG		0,67	0,74		
	HMSG	KG	0,43				
	HTS	KG	14,00				
YONCA OTU	HMS	KG	0,42	0,38	0,80	0,98	1,01
YONCA TOHUMU	HTS	KG	9,47				
YUFKA	HTS	KG	3,78	5,10	6,00	7,40	8,00
YULAF	HMS	KG	0,74	0,79	0,59	0,90	1,51
	HTS	KG	1,04	1,08	1,09		
	HTSG	KG					2,17
YULAF YEMLİK	HMS	KG	0,41		0,66		1,20
	HTS	KG	1,08	0,87		1,46	2,70
	HTSG	KG				1,80	
YULAF(EXTRAK)	HMS	KG			220,00		
YUMURTA	HMS	ADET	0,28	0,38	0,55	0,62	0,56
	HTS	ADET	0,24	0,27	0,36	0,42	0,49
	HTSG	ADET	0,22	0,21		0,34	2,45
YUMURTA KOLİ	HMS	ADET	5,23	9,00	12,50	14,00	
	HTS	ADET	8,09	9,44	11,50	12,79	15,78
	HTSG	ADET				10,00	14,73
ZENCEFİL(EXTRAK)	HMS	KG			310,00		
ZEYTİN YAĞI	HMS	KG	16,15		13,50		65,00
	HTS	KG	14,57	17,41	19,39	20,73	22,79
	HTSG	KG			19,01	19,38	15,62
ZEYTİN YAĞI (HAM)	HMS	KG			9,70	10,02	

Kısaltmalar

HMS : Hazır Müstahsil Satış

HTS : Hazır Tüccar Satış

HMSG : Hazır Müstahsil Satış Geç.

HTSG : Hazır Tüccar Satış Geç.

EBKA: Et Balık Kurumu Alış

EBKS : Et Balık Kurumu Satış

İHR : İhracat

İTH :İthalat

OfisS : Toprak Mahsülleri Ofisi Satış

OfisA: Toprak Mahsülleri Ofisi Alış

VI. 2020 YILINA AİT İŞLEM HACMİ, İŞLEM KIYMETİ, FİYATLAR

A. 2020 YILI AYLAR İTİBARI İLE İŞLEM HACMİ

TABLO 4 2020 YILI AYLAR İTİBARIYLA İŞLEM HACMİ (KG., ÇUVAL, ADET)

Mal Adı	Birimi	Satış Şekli	OCAK	ŞUBAT	MART	NİSAN	MAYIS	HAZİRAN
ALABALIK	KG	HMS						200,00
		HTS		1.075,00	3.645,50	2.915,00	176,90	265,00
ARMUT	KG	HMS	45.000,00					
		HTS	27,00					
		HTSG						14,00
ARPA	KG	HMS	1.545.450,00	853.900,00	499.680,00	289.250,00	9.000,00	
		HTS	70.720,00	44.950,00	389.625,00			357.280,00
		HTSG						
		OFİS S.	427.180,00	245.560,00	282.280,00	192.740,00	193.380,00	
AŞOTU	KG	HMS				500,00		
AŞURELİK BUĞDAY	KG	HMS						
		HTS	776,00	898,00	126,00	202,00	4.007,00	227,00
		HTSG						
AYÇEKİRDEĞİ	KG	HMS	1.305.360,00	5.040,00	569.800,00	449.880,00	35.140,00	26.110,00
		HTS	343.130,00	141.480,00	506.590,00	549.660,00	21.740,00	23.230,00
		HTSG						
AYÇEKİRDEĞİ (YAĞLIK)	KG	HMS	23.020,00					
		HTS		120.050,00				
AYÇEKİRDEĞİ ELK.ALTI	KG	HTS		48.400,00				26.140,00
AYÇİÇEK YAĞI	KG	HTS	303.279,00	128.807,80	136.941,00	35.121,00	87.163,00	52.026,00
		HTSG	11.886,00	2.725,00	3.554,00			
AYRAN	ADET	HTS		9.220,00	50.956,00		16.600,00	9.600,00
		HTSG		480,00				
AYVA	KG	HMS	27.000,00		986,00			
		HTS	6.049,00	6.453,00	986,00			
BAĞIRSAKLAR	ADET	HMS						
		HTS	925,00	3.058,00		224,00		
		HTSG			293,00			50,00
BAL KARAKOVAN KG	KİLO	HMS						
BAL PETEK	KG	HMS	3.300,00		2.000,00	500,00		
		HTS		80,00				
BAL SÜZME	KG	HMS	1.010,00			500,00	4.600,00	100,00
		HTS	214,00	259,00		6,00	7,00	52,00
		HTSG						
BAL SÜZME PİKNİK	ADET	HTS	114.371,00	237.183,00	202.477,00	24.000,00	16.820,00	10.000,00
		HTSG					1.440,00	
BALIK	KG	HMS	10,00					
		HTS	10,00					
BAMYA KURU	KG	HMS					52,00	
BARBUNYA	KG	HTS	1.330,00	1.318,00	1.020,00	23,00	1.102,00	139,00
		HTSG						
BATUM HURMA	KG	HMS						
		HTSG						
BATUM HURMA (Kuru)	KG	HMS	568,00					
BROKOLİ	KG	HMS						
BUĞDAY	KG	HMS	5.174.060,00	2.121.040,00	1.251.560,00	891.050,00	88.000,00	
		HTS	3.843.030,00				231.130,00	
		HTSG						
		OFİS A. OFİS S.	424.880,00	360.980,00				
BUĞDAY (YEMLİK)	KG	HMS						
		HTS						
BUĞDAY KEPEĞİ	KG	HTS	591.950,00	16.900,00	29.200,00		83.700,00	44.200,00
		HTSG						
BUĞDAY KEPEĞİ ÇVL	ÇUVAL	HTS	16.825,00	220,00		310,00	91,00	356,00
		HTSG	200,00	800,00				
BUĞDAY UNU	KG	HTS	2.327.555,00	1.709.107,00	1.330.768,00	3.480.815,00	2.266.370,00	996.393,00
		HTSG	3.624,00	2.660,00			1.078,00	
BUĞDAY UNU ÇVL	ÇUVAL	HTS	88.345,00	43.806,00	49.736,00	17.043,00	35.761,00	62.406,00
		HTSG	7.041,00			866,00	650,00	6.630,00
BULGUR	KG	HTS	4.963,00	33.735,00	14.449,00	6.792,00	22.286,00	5.752,00
		HTSG	16.382,00	752,00	3.787,00		1.163,00	
CANLI DANA	ADET	HMS	2,00	102,00	43,00	122,00	140,00	
		HTS						
CİĞER (BÜYÜKBAŞ)	KG	HTS						18,50
CİVİL PEYNİR	KG	HMS	85,60					28.080,00
		HTS	72.270,33	63.946,64	28.422,00	47.837,99	14.576,66	54.618,20
		HTSG		3.487,00	50,00		51.321,57	

ÇARLİSTON BİBER	KG	HMS	36,00	100,00				12.000,00
		HTS	36,00	100,00				2.000,00
		HTSG						250,00
ÇAŞIR	KG	HMS			4,00			
ÇAVDAR	KG	HMS						
ÇAVDAR(YEMLİK)	KG	HMS	270.700,00					
ÇAYIR OTU	KG	HMS	2.257,00					
ÇİLEK	KG	HMS					12.736,00	4.354,00
		HTS					2.736,00	4.354,00
ÇÖKELEK	KG	HTS				2.000,00	1.180,00	
ÇUPRA(BALIK)	KG	HTS		640,00	2.518,66			
DANA	ADET	HMS	10,00	250,00				88,00
		HTS						15,00
		HTSG						
DERE OTU	ADET	HMS	5.000,00	30,00		10.000,00	41.250,00	24.200,00
		HTS		30,00				
DOLMALIK BİBER	KG	HMS	36,00					
		HTS	36,00	300,00				
DOMATES	KG	HMS	135,00					23.000,00
		HTS	1.135,00	200,00				4.000,00
DUT	KG	HMS					5.000,00	
DÜVE	ADET	HMS		4,00			6,00	
ELMA	KG	HMS	75.717,00	8.386,11	144.810,00	46.395,61	57.698,35	34.062,85
		HTS	30.694,00	13.140,11	12.388,79	10.000,61	5.048,35	4.201,85
		HTSG						58.066,00
ERİK	KG	HMS						2.600,00
		HTS						
ERİŞTE	KG	HTS			70,00			
ET BÜYÜKBAŞ	KG	EBKA	38.772,20	25.644,00	5.054,00	3.742,00		
		EBKS	29.989,00	55.554,00	73.051,00	90.019,00	147.323,00	104.986,00
		HMS	54.974,80	56.240,00	63.256,00	109.608,00	106.971,00	120.495,85
		HMSG						
		HTS	127.524,11	78.275,30	49.674,15	75.701,51	77.332,35	104.327,74
HTSG	18.053,50	21.027,00	67.020,83			153.707,53		
ET KARKAS	KG	HTS						
ET KÜÇÜKBAŞ	KG	EBKS	1.174,00	1.599,00	1.079,00	313,00	658,00	893,00
		HMS	22.720,90	3.044,50	11.339,30	2.051,00	23.722,00	7.624,80
		HTS	20.034,75	9.738,36	1.319,80	4.245,01	744,00	5.594,88
		HTSG		11.396,00	23.920,50			9.313,78
FINDIK İÇİ	KG	HTSG			37,50			
FİĞ	KG	HMS						
GÖGERMİŞ PEYNİR	KG	HMS			33,00			
		HTS				38,00	750,00	
		HTSG						
GREYFURT	KG	HMS			44.900,00		24.150,00	
HAVUÇ	KG	HMS	6.668,00	3.084,00	2.388,00	4.354,00	22.132,00	30.000,00
		HTS	6.668,00	3.084,00	2.388,00	4.354,00	2.132,00	
HİNDİ ETİ	KG	HTS		733,36		961,00	439,00	440,00
HURMA (KURU)	KG	HTS				5.500,00		
ISPANAK	KG	HMS	29.935,00			11.288,00	6.500,00	6.674,00
		HTS	3.925,00	1.523,00		1.288,00	3.678,00	3.697,00
IÇYAĞI	KG	HTS	39.780,00	259.742,80	161.135,40	156.021,40	204.358,80	127.135,80
		HTSG			135,00			750,00
İNCİR	KG	HMS						
İNEK	ADET	HTS						
		HMS	306,00	203,00	22,00	45,00	52,00	135,00
İNEK SÜTÜ	KG	HMS	487.808,50	330.472,00	492.449,50	473.486,10	633.230,50	906.066,50
		HTS	15.989,00	26.770,00	64.854,00	54.026,00	67.616,00	75.004,00
		HTSG						
İRMİK	ADET	HTS				5,00		
KABAK	KG	HMS	51,00	350,00	100,00	275,00	50,00	383,00
		HTS	1.775,00	357,00	837,00	1.037,00	50,00	3.843,00
KABAK BAL	KG	HMS						
		HTS	1.542,00	1.054,00	9,00			50,00
KABUKLU CEVİZ	KG	HMS						
KABUKLU FINDIK	KG	HTS			4.396.132,00			
KABUKLU FINDIK(ÖZÜRLÜ)	KG	HMS			1.300.000,00			
KARA HURMA(ÜVEZ)	KG	HMS		500,00				
KARIŞIK K.YEMİŞ	KG	HTS						

KARNİBAHAR	KG	HMS	8.319,00	2.470,00	1.716,00	1.074,00		
		HTS	2.509,00	2.470,00	1.716,00	1.074,00		
KARPUZ	KG	HMS						422.400,00
		HTS						
		HTSG		72.000,00				
KAŞAR PEYNİR	KG	HTS	3.543,50	122.637,00	12.100,00	101.566,00	2.909,40	228.732,33
		HTSG		4.111,00	10,00		33,00	
KAVUN	KG	HMS						
		HTS						
KAVURMA	KG	EBKS	2.582,00	6.204,00	6.629,00	4.337,00	234,00	1.155,00
		HTS	48,00		178,00	165,20		114,00
		HTSG			12.106,00			16.814,00
KAYISI	KG	HMS	7.000,00			20,00		80.340,00
		HTS	7.000,00	5,00		20,00		440,00
KAYMAK KURU	KG	HTS	48,00	45,00	672,00	290,00		
KEMİK	KG	HMS	150.000,00	50.000,00	5.000,00	75.000,00	75.000,00	88.000,00
		HTS	150.000,00	50.500,00	50.000,00	75.000,00	75.000,00	90.000,00
KEREVİZ	KG	HMS					560,00	
KESTANE	KG	HMS	3.000,00	1.380,00				
KIRMIZI BİBER	KG	HTS		50,00				
KIRMIZI LAHANA	KG	HMS	9,00	25,00	1.198,00			
		HTS	7.136,00	3.845,00	1.198,00	3.554,00		
KIRMIZI MERCİMEK	KG	HTS	7.053,00	14.496,00	7.783,00	3.310,00	9.836,00	7.054,00
		HTSG	10.234,00		1.853,00		242,00	
KIZILCIK	KG	HMS						
KİRAZ	KG	HMS						35.200,00
		HTS						
KİVİ	KG	HMS	3.518,00		1.569,00			
		HTS	3.518,00	6.913,00	1.569,00	6.314,00		
		HTSG						41,00
KOÇ	ADET	HMS	68,00					
KOYUN	ADET	HMS	1.616,00		20,00	300,00		5,00
		HMSG		9.145,00				
KOYUN (ROMANOV)	ADET	HMS			90,00			
KOYUN DERİSİ	ADET	HTS			400,00			
KOYUN SÜTÜ	KG	HMS						
KRAMA	KG	HTS	34.935,00	16.820,00	14.938,00	520,95		7.022,00
		HTSG			1.817,00		16.927,00	
KREM PEYNİR	ADET	HTS	34.698,00	56.069,00	218.345,00	52.472,00	17.959,00	56.888,00
		HTSG						
KREM PEYNİR KG	KG	HTS	28,00		50,00			
KURU DUT	KG	HMS		4,00				
KURU ERİK	KG	HMS						
		HTS		5,00				
		HTSG			75,00			
KURU FASULYE	KG	HMS		619,00	35,00			7.000,00
		HTS	13.082,00	15.072,00	7.496,00	4.389,00	6.049,00	11.843,00
		HTSG	25.838,00	58,00	830,00		287,00	
KURU İNCİR	KG	HMS						
		HTS	61,60	2.690,00	1.217,00	11,00	1.015,00	397,00
		HTSG						
KURU KAYISI	KG	HMS						
		HTS	69,50	207,00	1.130,30	275,70	352,50	1.046,90
KURU SOĞAN	KG	HMS	48.504,00	985,08	49.431,00	53.197,50	76.783,00	173.263,96
		HTS	75.622,00	25.717,08	27.509,61	14.566,50	148.998,00	62.252,96
		HTSG				109.104,00		30.926,00
KURU ÜZÜM	KG	HTS	7.870,40	5.656,00	8.506,00	4.029,50	8.150,50	2.902,50
		HTSG						
KUŞ ÜZÜMÜ	KG	HTS	19,50	24,00	6,00			
KUŞBURNU KURUSU	KG	HMS						
KUŞBURNU MARMELATI	KG	HMS			10,00			
KUYRUK YAĞI	KG	HTS	1.523,30	60,00		56,00		
KUZU	ADET	HMS	380,00					281,00
		HTS						
KÜSPE KURU	KG	HTS	121.447,00		72.000,00			
		HTSG						
KÜSPE YAŞ	KG	HTS						
LAHANA BEYAZ	KG	HMS	1.988,00	2.363,00	1.308,00	2.210,00		
	KG	HTS						
			1.988,00	2.363,00	1.308,00	2.210,00		

Lavaş Ekmeği	KG	HMS	515,00					
LİMON	KG	HMS	143.728,50	130.499,00	95.845,00	6.876,00	90.483,00	154.184,50
		HTS	14.718,10	6.282,00	5.503,00	7.100,00	5.503,00	5.330,50
		HTSG						1.788,00
LİMON ADET	ADET	HMS	107,00	866,00	733,00	1.023,00	826,00	713,00
		HTS	107,00	866,00	858,00	1.023,00	826,00	713,00
LOR PEYNİR	KG	HMS			690,00	5.060,00	3.200,00	2.910,00
		HTS	18.794,00	21.753,00	13.365,00	50.610,00	34.862,00	3.738,00
		HTSG					80,00	
MAKARNA	KG	HTS	70.067,50	116.981,00	174.670,00	191.444,00	336.474,00	135.843,50
		HTSG	68.067,00	50,00				
MAKARNA(KEPEKLİ)	KG	HTS			343,00			
MANDALİNA	KG	HMS	70.753,00	1.323,00	23.558,00	200,00	16.000,00	55,00
		HTS	24.867,00	13.665,00	558,00	200,00	1.000,00	258,00
MANTAR	KG	HMS						22.430,00
		HTS	682,00					30,00
MARUL	ADET	HMS	54.608,00	2.769,00	275,00	42.229,00	106.415,00	59.319,00
		HTS	3.508,00	2.769,00	275,00	2.229,00	3.315,00	3.319,00
MAYDANOZ	DEMET	HMS	24.896,00	5.164,00	3.154,00	44.200,00	98.315,00	54.027,00
		HTS	12.096,00	5.264,00	3.154,00	4.200,00	5.315,00	7.027,00
MISIR	KG	HMS		130.000,00				
		HTS						439.000,00
MISIR CİN	KG	HMS						
		HTS		418,00	85,00	18,00	150,00	
		HTSG			45,00			
MISIR ÖZÜ YAĞI	KG	HTS	3.925,00	1.731,00	612,00	10.360,00	72,00	
MISIR SLAJI	KG	HMS						
		HTS						
MONTOFON TOSUN	ADET	HMS						
MUZ	KG	HMS	41.066,00	5.865,00	4.865,00	6.519,00	103.597,00	69.390,00
		HTS	10.074,00	5.965,00	4.865,00	6.519,00	5.087,00	
		HTSG						1.257,50
NAR	KG	HMS	85.878,00	176.000,00				
		HTS	124,00					
NEBATİ MARGARİNLER	KG	HTS	18.181,00	14.784,00	5.389,00	1.547,50	8.929,00	6.317,00
		HTSG						
NEKTARİ	KG	HMS						
NOHUT	KG	HTS	7.773,00	6.548,00	3.066,00	2.485,00	1.891,00	1.186,00
		HTSG	19.496,00	250,00	545,00		40,00	
PASTIRMA	KG	EBKS						
		HTS			2,00			9,00
		HTSG						3,00
PATATES	KG	HMS	138.399,00	3.806,00	109.305,00	119.060,00	175.818,00	136.877,50
		HTS	236.613,00	136.146,00	105.580,00	55.080,00	195.962,98	121.310,50
		HTSG			450,00	359.277,00		
PATLICAN	KG	HMS	36,00					
		HTS	36,00	200,00				
		HTSG						200,00
PAZI	KG	HMS						
PEKMEZ	KG	HMS		34,00	62,60			
		HTS		510,00	1.567,00			
		HTSG						
PESTİL EKŞİ	KG	HMS						
PESTİL TATLI	KG	HMS		12,00				
PEYNİR TULUM	KG	HTS	101,00	43,00	48,00			
PEYNİR YAĞLI	KG	HTS	14.976,50	28.986,00	166.480,00	23.336,00	160.304,00	25.629,30
		HTSG		10.477,00	170,00		45,00	
PEYNİR YAĞLI (tuzsuz)	KG	HTS			25,00			
PIRASA	KG	HMS	10.216,00	2.005,00		1.197,00		
		HTS	2.494,00	2.005,00		1.197,00		
PİRİNÇ	KG	HMS						
		HTS	130.471,00	132.689,00	76.171,00	87.881,00	122.011,00	57.464,00
		HTSG	55.748,00	816,00	12.392,00		175,00	
PİRİNÇ KIRIK	KG	HMS						
		HTS		195,00			500,00	100,00
		HTSG			3.200,00			
PORTAKAL	KG	HMS	77.883,00	17.812,55	292.425,00	1.582,71	38.822,00	39.061,50
		HTS	31.737,00	15.561,55	11.798,42	30.551,72	3.211,00	1.745,50
		HTSG						14.873,00
RAPORLU İNEK	KG	EBKA	22.058,00	65.702,00	47.991,00	27.781,00		44.013,00

		HMS						
		HTS	340,00					
RAPORLU KUZU	KG	HMS						
REÇEL PİKNİK	ADET	HTS			107.184,00			
RESEN TESCİLLER	KG	HTS						
REYHAN	KG	HMS					750,00	2.500,00
ROKA	KG	HMS	5.500,00				40.250,00	24.640,00
SAKADAT TAKIM	ADET	HTS	63.436,90	70.059,50		59.851,70		
SAKATAT	ADET	HMS				70.561,00	53.460,00	59.400,00
		HTS	7.564,00	12.245,00	66.063,60	22.335,00	76.930,10	67.267,30
	KG	HTS						
SALAM	KG	EBKS	1.015,00	3.080,00	2.862,00	3.631,00	2.901,00	3.621,00
		HTS	2,50		200,75	953,90		67,80
		HTSG			1.212,00			
SALATALIK	KG	HMS	68,00				8.500,00	14.600,00
		HTS	68,00	150,00				2.500,00
SAMAN	KG	HMS						
SARIMSAK	KG	HMS	254,00	164,50	98,00	135,00	83,25	109,25
		HTS	293,00	165,50	102,50	138,00	128,25	150,70
SEMİZ OTU	KG	HMS					14.200,00	8.500,00
SIĞIR DERİSİ	KG	EBKS	9.777,00	15.551,00	8.592,00	7.449,00	8.163,00	838,00
		HMS	575,00	73.000,00	6.600,00		700,00	4.700,00
		HTS	32.636,20	20.984,60	33.233,80	25.811,80	7.889,90	7.266,20
		HTSG						1.809,00
SİYAH ZEYTİN	KG	HTS	17.686,00	14.530,60	16.736,00	25.978,00	18.571,00	10.508,16
		HTSG	22.465,00	805,00	580,00		110,00	800,00
SOSİS	KG	EBKS	1.656,00	2.294,00	2.219,00	4.310,00	1.509,00	2.174,00
		HTS			150,00	728,90		11,00
		HTSG			255,00			
SUCUK	KG	EBKS	1.169,00	3.032,00	2.645,00	3.552,00	2.352,00	2.164,00
		HTS	7,00	8,00	28,00	575,78	5,76	144,76
		HTSG		12,00	10.960,00			12.749,72
SUCUK (TAVUK)	KG	HTS			4,50			
		HTSG						20.352,25
SÜT KREMASI	KG	HTS	5.185,00				10,00	
		HTSG					317,00	
SÜT(UHT)	KG	HTS	37.000,00	5.000,00	11.179,00			50.080,00
ŞEFTALİ	KG	HMS						
		HTS						
ŞEHRIYE	KG	HTS	175,00	2.899,00	250,00	183,50	34,00	246,50
ŞEKER PANCARI	KG	HMS		86.003.468,37				
		HTS		9.522.695,42				
TAVUK ETİ	KG	EBKS	12.916,00	24.691,00	25.374,00	36.338,00	21.972,00	27.561,00
		HMS						
		HTS	154.835,12	100.775,07	26.528,72	128.614,84	221.876,17	91.141,04
		HTSG	10.500,00	2.057,15	5.068,91	227.364,00	2.864,48	6.746,00
TAVUK SALAM	KG	HTS			275,00	153,60		117,00
		HTSG	1.403,00					97.852,60
TAVUK SOSİS	KG	HTS	12,50					
		HTSG	609,00					
TAZE FASULYE	KG	HMS		140,00				
		HTS		200,00				
TAZE NANE	ADET	HMS						
TAZE SOĞAN	ADET	HMS	18,00	50,00				9.239,00
		HTS	18,00	50,00				2.500,00
TEL KADAYIF	KG	HTS			300,00	280,00	350,00	190,00
TERE	KG	HMS					36.350,00	24.020,00
TERE YAĞ	KG	HMS	40,00	82,00				
		HTS	20.426,50	20.687,00	15.644,00	15.214,28	14.380,68	16.303,32
		HTSG	1.000,00	2.912,00	285,00		1.783,00	218,00
TERE YAĞI PİKNİK	ADET	HTS	45.310,00	127.046,00	146.053,00	82.854,00	14.606,00	69.060,00
		HTSG					1.500,00	
TOSUN	ADET	HMS					1,00	71,00
		HTS						71,00
		HTSG						
TRİTİKALE	KG	HMS	66.900,00		88.040,00			
		HTS	24.000,00					
TURP	KG	HMS	1.139,00	763,00	667,00	760,00		
		HTS	1.139,00	763,00	667,00	760,00		

TURŞU	KG	HTS HTSG	2.233,00	8.564,00	15.416,50	6.845,00	24.929,00	4.408,00
TURŞU TENEKE	ADET	HTS	749,00					
USKUMRU(BALIK)	KG	HTS				1.450,00		
ÜZÜM	KG	HMS HTS						5.750,00
ÜZÜM YAPRAĞI	KG	HTS			559,00			
YAŞ NANE	KG	HMS	1.500,00			10.000,00	4.750,00	
YEM (ÇİFT TIRNAKLI)	KG	HTS HTSG	4.532.208,00	4.767.600,00	8.315.562,00	3.710.570,00	4.023.826,00	2.981.328,00
YEM (KANATLI)	KG	HTS HTSG	50.000,00	26.400,00				
YEM ÇUVAL (ÇİFT TIRNAKLI)	ÇUVAL	HTS HTSG	66.107,00	76.135,00	98.495,00	83.695,00	131.630,00	51.304,00
YEM ÇUVAL (KANATLI)	ÇUVAL	HTS	80,00					600,00
YEŞİL MERCİMEK	KG	HTS HTSG	1.844,00	3.110,00	1.598,00	1.305,00	1.338,00	470,00
YEŞİL ZEYTİN	KG	HTS	23,00	20,00	157,00	86,00		
YOĞURT	KG	HTS HTSG	37.750,00	14.448,50	41.079,00	2.094,00	8.194,00	150.847,00
YONCA OTU	KG	HMS	9.140,00		25.000,00			
YUFKA	KG	HTS		270,00	150,00	80,00	100,00	300,00
YULAF	KG	HMS HTSG						
YULAF YEMLİK	KG	HMS HTS					900,00	
YUMURTA	ADET	HMS HTS HTSG	8.743,00					
			712.017,00	331.267,00	440.886,00	748.261,00	320.666,00	650.761,00
				9.396,00				33.425,00
YUMURTA KOLİ	ADET	HTS HTSG	36.143,00	21.583,00	27.351,00	40.078,00	91.517,00	40.618,72
				1.740,00	357,00		1.362,00	
ZEYTİN YAĞI	KG	HMS HTS HTSG			6,00			
			6.613,00	2.225,00	6.921,00	80,00	9.870,00	161,00
			7.289,00		35,00			

TABLO 4 2020 YILI AYLAR İTİBARIYLA İŞLEM HACMİ (KG., ÇUVAL, ADET)								
Mal Adı	Birimi	Satış Şekli	TEMMUZ	AĞUSTOS	EYLÜL	EKİM	KASIM	ARALIK
ALABALIK	KG	HMS						
		HTS	270,00	62,26		20,00	65,00	2.657,00
ARMUT	KG	HMS	17.400,00		41.100,00	154.925,00	80.000,00	20.000,00
		HTS			8.258,00	5.919,00	18.547,50	244,00
		HTSG						
ARPA	KG	HMS	243.720,00	3.195.000,00	4.279.304,00	4.882.690,00	7.926.800,00	10.727.860,00
		HTS	543.156,00		969.106,00	2.025.000,00	775.000,00	297.650,00
		HTSG	22.650,00					7.000,00
		OFIS S.						309.801,00
AŞOTU	KG	HMS	1.214,00		1.674,00	737,00	437,00	40,00
AŞURELİK BUĞDAY	KG	HMS		120.000,00				
		HTS	533,00	500,00	1.724,00	1.278,00	1.432,00	1.757,00
		HTSG			12,00		1.641,00	120,00
AYÇEKİRDEĞİ	KG	HMS			522.710,00	2.276.105,00	2.927.020,00	439.310,00
		HTS			472.060,00	1.082.300,00	197.180,00	875.080,00
		HTSG						15,00
AYÇEKİRDEĞİ (YAĞLIK)	KG	HMS						
		HTS						
AYÇEKİRDEĞİ ELK.ALTI	KG	HTS	41.860,00	46.860,00				
AYÇİÇEK YAĞI	KG	HTS	97.716,80	101.898,00	36.446,00	200.229,00	92.470,00	87.135,00
		HTSG	182.315,00			1.450,00	5.542,00	40.143,00
AYRAN	ADET	HTS	4.900,00		9.060,00	10.310,00	9.100,00	18.000,00
		HTSG						
AYVA	KG	HMS				5.000,00	95.654,00	23.610,00
		HTS					1.654,00	4.628,00
BAĞIRSAKLAR	ADET	HMS		47.025,00				
		HTS	211,00	4.765,00	56,00	4.200,00	108,00	19.241,00
		HTSG	57,00			25,00		
BAL KARAKOVAN KG	KİLO	HMS			500,00		100,00	850,00
BAL PETEK	KG	HMS		2.025,00	620,00	1.200,00	900,00	1.500,00
		HTS		50,00		20,00		90,00
BAL SÜZME	KG	HMS	45,00	2.500,00	6.023,90	1.706,50	1.500,00	4.725,00
		HTS		60,00	54,35	15,00		311,00
		HTSG						278,01
BAL SÜZME PİKNİK	ADET	HTS	12.580,00	1.080,00	46.950,00	69.089,00	55.516,00	71.746,00
		HTSG	4.320,00					71.835,00
BALIK	KG	HMS						
		HTS						
BAMYA KURU	KG	HMS						
BARBUNYA	KG	HTS	494,00	1.000,00			110,00	49,00
		HTSG	4.850,00					
BATUM HURMA	KG	HMS				4.000,00	15.700,00	49.800,00
		HTSG						450,00
BATUM HURMA (Kuru)	KG	HMS						
BROKOLİ	KG	HMS				135,50		
BUĞDAY	KG	HMS	607.560,00	2.106.390,00	11.174.164,00	14.886.430,00	11.785.910,00	13.212.975,33
		HTS	338.000,00	955.980,00	5.161.012,00	7.422.650,00	6.179.120,00	1.031.210,00
		HTSG				3.515.520,00		5.050,00
		OFIS A.			73.760,00			
		OFIS S.						
BUĞDAY (YEMLİK)	KG	HMS		1.160.000,00	285.820,00	177.260,00		42.000,00
		HTS				13.520,00		5.765,00
BUĞDAY KEPEĞİ	KG	HTS	44.410,00	37.200,00		144.610,00		256.560,00
		HTSG						300,00
BUĞDAY KEPEĞİ ÇVL	ÇUVAL	HTS	17.179,00	4,00	14.870,00	1.442,00	20.360,00	11.015,00
		HTSG						
BUĞDAY UNU	KG	HTS	1.584.513,00	1.996.845,00	2.306.367,00	2.437.456,00	3.091.357,00	2.034.815,00
		HTSG			210,00	1.310,00	770,00	3.439,00
BUĞDAY UNU ÇVL	ÇUVAL	HTS	27.739,00	17.664,00	35.077,00	56.665,00	50.420,00	36.719,00
		HTSG		3.810,00	288,00		3.411,00	115,00
BULGUR	KG	HTS	10.731,00	2.845,00	9.632,00	9.739,00	51.213,00	8.223,00
		HTSG	43.798,00		32,00	1.757,00	18.451,00	21.086,00
CANLI DANA	ADET	HMS	109,00	24,00		128,00	89,00	
		HTS				15,00	159,00	26,00
CİĞER (BÜYÜKBAŞ)	KG	HTS						

CİVİL PEYNİR	KG	HMS	30.600,00		16.300,00			
		HTS	32.278,86	46.350,00	51.951,00	43.954,00	51.417,80	32.992,20
		HTSG	7.395,00	8.000,00		11.531,00	1.737,00	5.774,00
ÇARLİSTON BİBER	KG	HMS	1.909,00	9.006,00	19.133,00	6.860,00	86,00	
		HTS	1.909,00	4.006,00	3.583,00	860,00	1.197,00	81,00
		HTSG						
ÇAŞIR	KG	HMS						
ÇAVDAR	KG	HMS	181.540,00	1.000.000,00	110.140,00	52.020,00	7.580,00	10.020,00
ÇAVDAR(YEMLİK)	KG	HMS					15.000,00	149,00
ÇAYIR OTU	KG	HMS	208.220,00	3.260,00	92.020,00	10.000,00	440.000,00	394.280,00
ÇİLEK	KG	HMS						
		HTS						
ÇÖKELEK	KG	HTS			10,00			
ÇUPRA(BALIK)	KG	HTS						
DANA	ADET	HMS		21,00	207,00		6,00	15,00
		HTS			203,00			14,00
		HTSG					14,00	
DERE OTU	ADET	HMS	5.140,00	4.638,00	6.274,00	9.498,00	2.640,00	
		HTS						
DOLMALIK BİBER	KG	HMS	1.057,00	2.007,00	3.885,00	872,00		
		HTS	1.057,00	2.007,00	885,00	872,00	1.200,00	
DOMATES	KG	HMS	6.558,00	50.674,00	130.654,00	184.635,00	115.363,00	60.000,00
		HTS	6.558,00	10.674,00	8.904,00	12.635,00	11.153,50	4.382,50
DUT	KG	HMS						
DÜVE	ADET	HMS	5,00		5,00	6,00		13,00
ELMA	KG	HMS	7.241,50	98,25	18.845,00	43.560,00	348.106,00	51.325,00
		HTS	341,50	98,25	705,00	1.585,00	16.449,00	38.504,00
		HTSG						
ERİK	KG	HMS	10.993,00	3.368,00	21.829,00	49.800,00	36.000,00	18.000,00
		HTS	3.873,00	3.368,00	1.829,00		1.034,50	111,00
ERİŞTE	KG	HTS						
ET BÜYÜKBAŞ	KG	EBKA	1.818,00			95.619,00	1.084,00	3.264,00
		EBKS	81.698,00	81.863,00	75.499,00	56.473,00	70.483,00	46.771,00
		HMS	87.406,60	59.507,97	60.096,86	86.550,26	75.648,00	48.727,00
		HMSG			1.114,00			
		HTS	40.838,73	164.378,65	25.117,80	26.999,60	83.768,77	70.066,63
		HTSG	409,54		71.549,00	7.866,65		
ET KARKAS	KG	HTS		56.371,50				
ET KÜÇÜKBAŞ	KG	EBKS	437,00	1.431,00	906,00	281,00	1.244,00	819,00
		HMS	11.494,30	19.218,50	14.773,00	25.008,30	18.297,00	21.023,00
		HTS	9.742,34	12.917,50	11.756,00	21.754,00	17.865,00	39.313,94
		HTSG			120,00	107,50		
FINDIK İÇİ	KG	HTSG					10,00	
FIĞ	KG	HMS				69.670,00		
GÖGERMİŞ PEYNİR	KG	HMS						120,00
		HTS						48,00
		HTSG						
GREYFURT	KG	HMS						
HAVUÇ	KG	HMS					2.368,00	4.731,00
		HTS			100,00		2.368,00	6.469,00
HİNDİ ETİ	KG	HTS				1.041,00	677,00	
HURMA (KURU)	KG	HTS						
ISPANAK	KG	HMS	6.808,00	10.509,00	2.782,00	5.077,00	4.691,00	2.054,00
		HTS						1.766,00
İÇYAĞI	KG	HTS	2.860,60		335.064,80	165.975,30	1.279,60	202.928,30
		HTSG	1.300,00			1.000,00		
İNCİR	KG	HMS			2.000,00	3.000,00		
		HTS					965,00	
İNEK	ADET	HMS	4,00	508,00	8,00	56,00	10,00	28,00
		HMSG			89,00			
		HTS		302,00			152,00	
İNEK SÜTÜ	KG	HMS	990.500,00	1.027.655,50	816.874,00	464.989,50	577.571,45	386.935,50
		HTS	45.973,00	58.281,00	43.165,00	20.006,00	22.171,00	18.657,00
İRMİK	ADET	HTS						
KABAK	KG	HMS	18.916,00	8.989,50	6.472,00	11.785,00	1.360,00	202,00
		HTS	2.416,00	12.585,00	7.755,00	3.278,00	1.734,00	303,00
KABAK BAL	KG	HMS			3.000,00	8.000,00	9.000,00	12.000,00
		HTS				600,00	2.650,00	1.104,00
KABUKLU CEVİZ	KG	HMS			300,00			

KABUKLU FINDIK	KG	HTS							
KABUKLU FINDIK(ÖZÜRLÜ)	KG	HMS							
KARA HURMA(ÜVEZ)	KG	HMS							
KARIŞIK K.YEMİŞ	KG	HTS							1.400,00
KARNİBAHAR	KG	HMS				85,60			4.882,00
		HTS							5.902,00
KARPUZ	KG	HMS	316.100,00	183.466,00	367.433,00	63.579,00	18.855,00		
		HTS		17.966,00	11.833,00	13.079,00	500,00		
		HTSG							
KAŞAR PEYNİR	KG	HTS	8.924,00	136.127,20	2.697,00	19.124,40	4.129,40		5.521,75
		HTSG	4.410,00		30,00	9.694,00	311,00		5.680,17
KAVUN	KG	HMS		10.450,00	58.778,00	61.000,00			
		HTS			15.178,00	12.285,00	30.627,00		
KAVURMA	KG	EBKS	60,00	174,00	1.465,00		1.849,00		100,00
		HTS			16,85	9,90			195,00
		HTSG			9.404,00				
KAYISI	KG	HMS		151,80	77,00	15,00			5,00
		HTS	8.230,50	4.342,30	77,00	15,00			5,00
KAYMAK KURU	KG	HTS	330,00		15,00				
KEMİK	KG	HMS	40.000,00	200.000,00	175.000,00	250.000,00	150.000,00		400.000,00
		HTS	40.000,00	200.000,00	175.000,00	250.000,00	175.000,00		100.000,00
KEREVİZ	KG	HMS							
KESTANE	KG	HMS							8.000,00
KIRMIZI BİBER	KG	HTS					385,00		79,50
KIRMIZI LAHANA	KG	HMS							768,00
		HTS							897,00
KIRMIZI MERCİMEK	KG	HTS	3.234,00	2.575,00	17.505,00	8.124,00	19.085,00		4.112,00
		HTSG	53.679,00		92,00	465,00	9.620,00		1.335,00
KIZILCIK	KG	HMS			300,00				
KİRAZ	KG	HMS	18.605,00	8.896,00					
		HTS	4.805,00	4.896,00					
KİVİ	KG	HMS							
		HTS					6,00		22,00
		HTSG							
KOÇ	ADET	HMS							
KOYUN	ADET	HMS	243,00	61,00		444,00			406,00
		HMSG							
KOYUN (ROMANOV)	ADET	HMS							
KOYUN DERİSİ	ADET	HTS							
KOYUN SÜTÜ	KG	HMS	7.500,00	6.000,00	4.200,00				
KRAMA	KG	HTS	1.000,00	10.234,50	16.700,00	38.524,00	42.810,50		4.776,00
		HTSG	11.521,00	89.771,80		14.985,50	500,00		4.140,50
KREM PEYNİR	ADET	HTS	87.856,00	6.976,00	67.839,00	70.930,00	107.792,00		194.494,00
		HTSG	3.480,00						714,00
KREM PEYNİR KG	KG	HTS							
KURU DUT	KG	HMS			150,00				
KURU ERİK	KG	HMS			350,00				
		HTS							
		HTSG							
KURU FASULYE	KG	HMS				1.000,00	2.411,30		5.000,00
		HTS	5.719,00	1.826,00	4.236,00	6.841,70	5.859,20		5.990,00
		HTSG	63.767,00			608,00	4.714,00		3.446,00
KURU İNCİR	KG	HMS			100,00				
		HTS	52,00	199,00	3.192,00	1.978,00	2.489,00		1.277,00
		HTSG							60,00
KURU KAYISI	KG	HMS			300,00				
		HTS	70,00	432,00	2.071,10	972,80	1.011,00		1.026,20
KURU SOĞAN	KG	HMS	81.412,50	44.316,00	220.085,13	123.129,00	145.025,00		101.579,00
		HTS	62.616,50	47.480,00	82.319,13	76.572,75	61.986,40		31.674,77
		HTSG			32.820,00				67.152,00
KURU ÜZÜM	KG	HTS	585,00	7.640,00	4.485,50	1.860,00	4.732,00		2.778,00
		HTSG			2.922,00	120,00			30,00
KUŞ ÜZÜMÜ	KG	HTS			5,00				
KUŞBURNU KURUSU	KG	HMS			200,00				
KUŞBURNU MARMELATI	KG	HMS							
KUYRUK YAĞI	KG	HTS			50,00	5,00	85,75		214,00
KUZU	ADET	HMS	20,00	550,00	1.350,00	100,00			
		HTS		1.686,00					
KÜSPE KURU	KG	HTS							27.000,00

		HTSG							1.000,00
KÜSPE YAŞ	KG	HTS						13.551.660,00	8.061.180,00
LAHANA BEYAZ	KG	HMS		1.897,00	135,00	6.206,00	5.206,00		37.932,00
		HTS							4.610,00
Lavaş Ekmeği	KG	HMS							
LİMON	KG	HMS	105.437,50	6.160,00	152.861,00	104.216,00	50.460,00		137.140,00
		HTS	5.027,50	6.483,00	5.211,00	4.651,00	4.418,50		31.322,50
		HTSG							
LİMON ADET	ADET	HMS	617,00	684,00	17.143,00	56.250,00	57.502,00		61.716,00
		HTS	617,00	893,00	1.693,00		1.012,00		809,00
LOR PEYNİR	KG	HMS	850,00	54.940,00		27.620,00			
		HTS	35.389,00	63.735,00	3.801,00	30.700,00	8.782,00		4.690,00
		HTSG				3.480,00	860,00		1.107,00
MAKARNA	KG	HTS	262.965,00	75.131,00	137.114,00	166.806,00	310.809,00		154.169,50
		HTSG	73.280,00			1.730,00	1.424,00		8.338,00
MAKARNA(KEPEKLİ)	KG	HTS			525,00				163,00
MANDALİNA	KG	HMS			100,00	1.000,00	102.450,00		281.245,00
		HTS			100,00	5.084,00	7.936,00		15.921,00
MANTAR	KG	HMS		15,00	22.400,00	20,00			
		HTS		15,00	90,00	417,00	72,00		2.755,00
MARUL	ADET	HMS	288,00	8.969,00	14.806,00	26.278,00	5.677,00		160,00
		HTS			50,00		1.319,00		3.851,00
MAYDANOZ	DEMET	HMS	6.353,00	20.214,00	18.575,00	25.456,00	13.859,00		3.508,00
		HTS	5.553,00	4.449,00	3.516,00	6.435,00	3.633,00		3.108,00
MISIR	KG	HMS		100.000,00		48.945,00	359.780,00		
		HTS							
MISIR CİN	KG	HMS		100.000,00					
		HTS			90,00				3.245,00
		HTSG					1.652,00		
MISIR ÖZÜ YAĞI	KG	HTS	252,00	321,00	252,00	72,00	27.071,00		1.063,00
MISIR SLAJI	KG	HMS			1.010.000,00	682.870,00	70.389,00		955.759,00
		HTS				280.850,00			
MONTOFON TOSUN	ADET	HMS		15,00					
MUZ	KG	HMS	119.180,00		195.000,00	268.000,00	162.500,00		567.000,00
		HTS	8.059,00	10.137,00	8.128,00	10.002,00	13.258,00		10.970,00
		HTSG							
NAR	KG	HMS					95.000,00		65.818,00
		HTS							15,00
NEBATİ MARGARİNLER	KG	HTS	6.373,00	56.787,00	7.674,00	10.779,25	47.832,00		77.559,45
		HTSG	25.454,00			950,00	21.610,50		2.182,00
NEKTARİ	KG	HMS			30.000,00	110.000,00			
NOHUT	KG	HTS	4.816,00	815,00	1.459,00	4.364,00	1.833,00		5.093,50
		HTSG	15.930,00		32,00	190,00	2.665,00		376,00
PASTIRMA	KG	EBKS					8,00		
		HTS							
		HTSG							39,00
PATATES	KG	HMS	261.815,00	111.914,00	191.001,00	410.851,00	206.744,00		232.452,00
		HTS	115.525,00	226.918,50	176.379,00	256.995,00	188.297,00		140.232,50
		HTSG			196.329,00				472.225,00
PATLICAN	KG	HMS	2.667,00	4.614,00	6.739,00	11.020,00	4.254,00		
		HTS	2.667,00	4.614,00	3.739,00	5.020,00	6.542,00		950,00
		HTSG							
PAZI	KG	HMS	384,00		2.965,00	515,00	286,00		
PEKMEZ	KG	HMS							
		HTS			10,00				
		HTSG							10,00
PESTİL EKŞİ	KG	HMS			400,00				
PESTİL TATLI	KG	HMS							
PEYNİR TULUM	KG	HTS		324,00	3.633,00				61,73
PEYNİR YAĞLI	KG	HTS	128.027,00	17.946,05	113.770,32	19.151,90	9.721,00		3.739,20
		HTSG	7.235,00	6.000,00		10.411,00	7.618,00		9.872,00
PEYNİR YAĞLI (tuzsuz)	KG	HTS		73,00					
PIRASA	KG	HMS					260,00		4.429,00
		HTS							4.538,00
PİRİNÇ	KG	HMS		150.000,00			9.940,00		
		HTS	61.452,00	62.409,00	44.779,00	92.476,00	83.801,00		85.347,00
		HTSG	149.114,00		520,00	19.417,00	16.705,00		28.987,00
PİRİNÇ KIRIK	KG	HMS		110.000,00					
		HTS			615,00				

		HTSG				1.500,00		
PORTAKAL	KG	HMS			400,00		505,00	114.430,00
		HTS			400,00	60,00	2.328,00	14.036,00
		HTSG						
RAPORLU İNEK	KG	EBKA	52.395,00			37.795,00	13.679,00	10.109,00
		HMS			754,00	1.039,60		
		HTS		380,00				
RAPORLU KUZU	KG	HMS				153,00		
REÇEL PİKNİK	ADET	HTS						
RESEN TESCİLLER	KG	HTS			768.370,00	648.595,00	2.400.000,00	4.688.955,00
REYHAN	KG	HMS		127,00	145,00	349,00		
ROKA	KG	HMS	160,00	574,00	310,00	6.058,00	170,00	180,00
SAKADAT TAKIM	ADET	HTS	24.375,60			8.836,00	30.923,40	11.259,00
SAKATAT	ADET	HMS	59.400,00		44.550,00	51.150,00	41.250,00	41.250,00
		HTS	5,00	10.119,00	89.913,80	34.020,90		41.557,20
	KG	HTS				400,00		
SALAM	KG	EBKS	2.418,00	1.883,00	2.163,00	1.317,00	2.077,00	1.378,00
		HTS			161,30	35,40	251,00	39,75
		HTSG						
SALATALIK	KG	HMS	60.600,00	77.450,00	39.300,00	17.000,00	35.000,00	
		HTS	3.463,00	11.933,50	7.084,00	5.615,50	12.331,00	93,00
SAMAN	KG	HMS	400.000,00			100.000,00		
SARIMSAK	KG	HMS	98,25	206,25	152,50	133,00	154,00	88,50
		HTS	98,25	244,25	178,50	145,00	187,50	156,75
SEMİZ OTU	KG	HMS	7.272,00	6.286,00	2.533,00	4.094,00	1.021,00	250,00
SIĞIR DERİSİ	KG	EBKS			28.750,00	3.621,00	4.579,00	4.834,00
		HMS		113.000,00	136.403,00	2.200,00		
		HTS	23.108,60	1.325,00	2.873,00	4.341,00	27.967,00	3.711,60
		HTSG	2.100,00			4.600,00		
SİYAH ZEYTİN	KG	HTS	16.550,80	12.329,00	11.777,80	11.355,00	14.796,00	14.167,50
		HTSG	21.592,00		85,00	205,00	308,00	20.156,00
SOSİS	KG	EBKS	1.266,00	1.766,00	2.683,00	2.040,00	2.767,00	1.583,00
		HTS			22,00	46,75	210,00	45,00
		HTSG						
SUCUK	KG	EBKS	1.868,00	1.148,00	1.977,00	1.514,00	2.882,00	1.650,00
		HTS			28,00	54,04	227,50	7.776,12
		HTSG			2.860,00		4.084,00	
SUCUK (TAVUK)	KG	HTS					2,50	
		HTSG						
SÜT KREMASI	KG	HTS						
		HTSG						
SÜT(UHT)	KG	HTS		18.080,00			3.000,00	18.000,00
ŞEFTALİ	KG	HMS	21.000,00		109.000,00	191.090,00	18.742,00	
		HTS		5.674,00	9.223,00	1.811,00	9.827,00	873,00
ŞEHRIYE	KG	HTS	10,00	200,00	44,00		40,00	673,00
ŞEKER PANCARI	KG	HMS						
		HTS						
TAVUK ETİ	KG	EBKS	20.966,00	23.429,00	29.008,00	24.307,00	38.075,00	25.912,00
		HMS				150,00	100,00	
		HTS	105.606,67	82.528,08	83.471,63	205.437,20	99.178,82	406.041,54
		HTSG	8.336,52		1.906,00	58.470,42		47.945,69
TAVUK SALAM	KG	HTS			238,00		70,00	166,00
		HTSG	2.656,00					163,00
TAVUK SOSİS	KG	HTS						
		HTSG	431,00					
TAZE FASULYE	KG	HMS	1.583,00	4.723,00	9.195,45	5.573,00		
		HTS	1.583,00	4.723,00	5.489,00	3.731,00		
TAZE NANE	ADET	HMS				5.000,00		
TAZE SOĞAN	ADET	HMS	15.521,00	13.559,00	14.259,00	5.794,00	5.742,00	580,00
		HTS	269,00					
TEL KADAYIF	KG	HTS			120,00			260,00
TERE	KG	HMS	2.628,00		15,00	2.073,00	620,00	28,00
TERE YAĞ	KG	HMS						
		HTS	21.070,75	36.997,60	18.440,00	20.173,75	11.086,94	22.790,45
		HTSG	2.841,00	45.370,00		23.964,75	84.139,50	14.861,54
TERE YAĞI PİKNİK	ADET	HTS	32.565,00	71.060,00	52.720,00	79.020,00	112.321,00	199.411,00
		HTSG	3.000,00					4.612,00
TOSUN	ADET	HMS			15,00	19,00	56,00	3,00
		HTS						
					160,00	150,00		

		HTSG				4,00		
TRİTİKALE	KG	HMS		100.000,00	851.990,00	301.319,00	610.450,00	628.800,00
		HTS						
TURP	KG	HMS				25,00	92,00	1.158,00
		HTS					92,00	1.978,00
TURŞU	KG	HTS	2.740,00	410,00	4.983,00	8.244,00	20.422,00	5.635,00
		HTSG						172,00
TURŞU TENEKE	ADET	HTS						
USKUMRU(BALIK)	KG	HTS					1.551,40	2.414,40
ÜZÜM	KG	HMS	29.420,00	184.030,00	417.591,00	337.843,00	135.552,00	
		HTS		5.280,00	4.531,00	5.826,00	514,00	1.576,00
ÜZÜM YAPRAĞI	KG	HTS						
YAŞ NANE	KG	HMS	80,00	353,00	500,00	668,00	341,00	
YEM (ÇİFT TIRNAKLI)	KG	HTS	3.364.235,00	2.762.098,00	2.533.858,00	3.219.840,00	4.582.800,00	4.310.440,00
		HTSG						13.930,00
YEM (KANATLI)	KG	HTS						2.300,00
		HTSG						500,00
YEM ÇUVAL (ÇİFT TIRNAKLI)	ÇUVAL	HTS	66.552,00	19.457,00	85.522,00	79.756,00	41.429,00	113.488,00
		HTSG	4.464,00	200,00	4.738,00		810,00	463,00
YEM ÇUVAL (KANATLI)	ÇUVAL	HTS						
YEŞİL MERCİMEK	KG	HTS	4.232,00	2.125,00	1.686,00	447,00	3.033,00	1.137,00
		HTSG	7.366,00			240,00	1.803,00	1.061,00
YEŞİL ZEYTİN	KG	HTS			150,00	264,00	169,00	1.269,00
YOĞURT	KG	HTS	16.606,00	20.837,00	8.711,00	21.191,00	20.058,00	29.018,00
		HTSG						
YONCA OTU	KG	HMS	24.040,00	61.280,00	20.388,00	100.000,00		
YUFKA	KG	HTS			70,00	260,00	460,00	2.310,00
YULAF	KG	HMS		120.000,00		55.800,00	15.000,00	15.000,00
		HTSG	345.172,00					
YULAF YEMLİK	KG	HMS		1.880.000,00				
		HTS						
YUMURTA	ADET	HMS						
		HTS	287.383,00	1.439.921,00	292.559,00	1.313.282,00	376.982,00	298.631,00
		HTSG						2,00
YUMURTA KOLİ	ADET	HTS	17.721,00	43.006,00	40.422,00	26.241,00	35.281,00	53.657,00
		HTSG						751,00
ZEYTİN YAĞI	KG	HMS						
		HTS	5.394,00	310,00	1.899,00	1.052,00	2.263,00	3.068,00
		HTSG				30,00		30,00

Kısıltmalar

HMS : Hazır Müstahsil Satış

HTS : Hazır Tüccar Satış

HMSG : Hazır Müstahsil Satış Geç.

HTSG : Hazır Tüccar Satış Geç.

EBKA: Et Balık Kurumu Alış

EBKS : Et Balık Kurumu Satış

İHR : İhracat / OfisS : Toprak Mahsülleri Ofisi Satış

İTH : İthalat / OfisA: Toprak Mahsülleri Ofisi Alış

B. 2020 YILI AYLAR İTİBARI İLE İŞLEM KIYMETİ

TABLO 5 2020 YILI AYLAR İTİBARIYLA SINIFLANDIRILMIŞ İŞLEM KIYMETİ TL

AYLAR	BAKLİYAT MAMÜLLERİ	BİTKİSEL GIDA MADDELERİ	BÜYÜKBAŞ KASAPLIK CANLI HAYVANLAR	BÜYÜKBAŞ KASAPLIK HAYVAN DERİLERİ	ÇEŞİTLİ MADDELER	DİĞER HAYVANI YAĞLAR
OCAK	813.186,10	1.542.274,16	1.653.987,86	144.616,60	10.686.114,70	403.556,25
ŞUBAT	386.524,44	639.241,13	2.872.541,20	180.446,34	12.692.812,60	1.637.204,04
MART	231.336,35	932.343,50	617.486,50	202.983,12	13.951.255,20	945.213,12
NİSAN	110.261,39	1.594.535,15	1.586.113,81	108.967,10	11.901.365,00	1.025.194,96
MAYIS	187.208,01	1.694.787,45	1.996.353,76	58.937,59	16.157.891,50	1.027.010,89
HAZİRAN	567.647,80	1.037.817,26	3.955.772,41	53.192,66	8.640.891,00	733.223,64
TEMMUZ	1.581.142,15	1.423.360,59	1.240.137,65	78.429,23	11.112.527,50	16.150,28
AĞUSTOS	63.679,91	745.773,96	6.657.687,88	433.479,56	6.240.435,23	
EYLÜL	185.075,85	1.360.463,36	3.247.094,00	308.361,16	11.635.463,00	1.982.352,24
EKİM	222.118,73	1.064.205,82	3.707.015,89	46.271,02	11.906.373,55	1.358.013,34
KASIM	401.632,00	1.090.430,56	5.644.140,82	99.533,20	13.709.249,70	4.982,48
ARALIK	356.722,91	1.995.342,61	768.263,37	26.678,79	20.543.329,78	1.494.050,74
Genel Toplam	5.106.535,64	15.120.575,55	33.946.595,15	1.741.896,37	149.177.708,76	10.626.951,98

AYLAR	HAYVANSAL GIDA MADDELERİ	HUBUBAT MAMÜLLERİ	HUBUBATLAR	KOTA DIŞI MADDELER	KURU MEYVELER	KÜÇÜKBAŞ KASAPLIK CANLI HAYVANLAR
OCAK	15.148.308,37	16.186.273,04	14.844.840,29	18.076.341,87	117.867,83	2.501.385,00
ŞUBAT	17.679.898,20	9.062.983,08	5.290.625,68	36.330.873,70	146.651,02	7.327.275,00
MART	18.426.448,59	9.241.571,94	4.073.024,08	104.881.220,76	163.095,17	219.400,00
NİSAN	21.161.062,64	10.655.663,23	2.538.520,01	12.308.490,18	58.652,97	303.000,00
MAYIS	22.153.471,00	11.298.403,94	1.654.897,06	5.707.667,37	149.549,57	
HAZİRAN	31.039.525,35	10.879.532,77	1.523.128,06	7.535.711,79	71.759,88	109.780,00
TEMMUZ	15.294.640,41	9.209.726,07	5.088.904,98	5.974.835,75	10.145,84	277.055,00
AĞUSTOS	22.082.240,90	7.854.288,53	15.919.975,83	6.479.587,42	130.417,40	2.806.252,32
EYLÜL	16.427.098,06	11.212.894,43	38.208.347,80	19.365.181,18	274.261,87	1.350.000,00
EKİM	19.724.655,07	13.167.073,12	55.909.282,89	43.680.775,80	103.918,99	530.200,00
KASIM	15.661.279,91	17.362.054,76	42.193.538,06	36.735.585,90	153.724,07	
ARALIK	18.232.151,09	12.045.706,89	40.094.558,47	22.243.096,62	100.116,41	446.000,00
Genel Toplam	233.030.779,59	138.176.171,80	227.339.643,21	319.319.368,34	1.480.161,02	15.870.347,32

AYLAR	KÜÇÜKBAŞ KASAPLIK HAYVAN DERİLERİ	NEBATİ YAĞLAR	RAPORLU KASAPLIK CANLI HAYVANLAR	RESEN TESCİLLER	SÜT YAĞLARI	Genel Toplam
OCAK		2.566.068,86	172.829,24		860.884,24	85.718.534,41
ŞUBAT		1.179.564,18	498.716,34		1.041.604,37	96.966.961,32
MART	800,00	1.272.441,53	364.060,51		732.731,37	156.255.411,74
NİSAN		344.888,30	211.002,50		671.091,04	64.578.808,28
MAYIS		984.766,38			654.896,83	63.725.841,35
HAZİRAN		517.595,89	338.387,67		706.547,89	67.710.514,07
TEMMUZ		2.945.769,90	408.601,53		1.008.818,89	55.670.245,77
AĞUSTOS		1.276.550,51	3.021,00		2.830.461,81	73.523.852,26
EYLÜL		418.708,26	7.910,00	768.370,00	808.715,20	107.560.296,41
EKİM		2.099.842,30	309.104,86	648.595,00	1.853.960,24	156.331.406,62
KASIM		1.991.375,39	106.941,34	2.400.000,00	2.996.401,52	140.550.869,71
ARALIK		2.331.454,64	77.024,68	4.688.955,00	1.651.162,05	127.094.614,05
Genel Toplam	800,00	17.929.026,14	2.497.599,67	8.505.920,00	15.817.275,45	1.195.687.355,99

C. 2020 YILI AYLAR İTİBARI İLE FİYATLAR

TABLO 6 2020 YILI AYLAR İTİBARIYLA FİYAT ORTALAMALARI (TL)

Mal Adı	Birimi	Satış Şekli	OCAK	ŞUBAT	MART	NISAN	MAYIS	HAZİRAN	TEMMUZ	AGUSTOS	EYLÜL	EKİM	KASIM	ARALIK	
ALABALIK	KG	HMS						27,50							
		HTS		35,00	29,00	33,00	35,00	32,50	35,00	35,00		35,00	35,00	33,33	
ARMUT	KG	HMS	2,47						2,27		3,20	3,28	3,68	3,00	
		HTS	3,00								3,85	3,69	3,51	6,36	
		HTSG						2,25							
ARPA	KG	HMS	0,91	1,06	1,36	1,22	1,20		1,22	1,30	1,41	1,39	1,23	1,33	
		HTS	1,06	1,12	1,42			1,28	1,18		1,43	1,40	1,35	1,70	
		HTSG							1,40						1,35
		OFİS S.	1,23	1,28	1,28	1,28	1,28								1,43
AŞOTU	KG	HMS				0,75		2,25		2,00	3,00	3,00	3,00		
AŞURELİK BUĞDAY	KG	HMS								1,20					
		HTS	3,29	4,07	3,70	3,70	3,99	3,64	3,60	3,50	3,47	3,75	3,90	4,09	
		HTSG									4,28		3,45	4,80	
AYÇEKİRDEĞİ	KG	HMS	10,59	11,15	10,21	9,57	12,58	11,65			10,90	8,93	10,44	11,08	
		HTS	10,47	11,52	10,19	10,12	12,50	11,50			10,76	10,83	10,28	10,86	
		HTSG												12,00	
AYÇEKİRDEĞİ (YAĞLIK)	KG	HMS	2,00												
		HTS		2,35											
AYÇEKİRDEĞİ ELK.ALTİ	KG	HTS		1,20				2,60	2,60	2,60					
AYÇİÇEK YAĞI	KG	HTS	7,31	7,68	8,13	7,81	8,37	8,82	9,09	8,51	8,41	9,81	9,72	10,97	
		HTSG	7,17	7,06	7,11					8,62			6,45	9,02	9,61
AYRAN	ADET	HTS		1,30	0,87		1,30	1,30	1,30		1,30	1,30	1,30	1,55	
		HTSG		1,24											
AYVA	KG	HMS	0,80		2,50							2,00	2,76	2,20	
		HTS	2,28	1,85	2,50								3,80	3,90	
BAĞIRSAKLAR	ADET	HMS								6,00					
		HTS	31,40	18,89		22,22			25,00	13,00	25,00	10,25	25,00	15,96	
		HTSG			15,00			20,00	24,50			24,00			
BAL KARAKOVAN KG	KİLO	HMS								60,00		30,00	68,50		
BAL PETEK	KG	HMS	25,33		15,00	22,72				20,00	36,67	25,00	20,00	22,00	
		HTS		57,50							24,00		24,00	24,00	
BAL SÜZME	KG	HMS	26,50			26,68	26,75	20,00	18,00	20,00	25,19	23,38	24,00	28,00	
		HTS	22,38	30,39		27,00	27,00	42,07		25,00	25,33	25,00		39,60	
		HTSG												40,22	
BAL SÜZME PİKNIK	ADET	HTS	0,48	0,55	0,55	0,64	0,62	0,78	0,40	0,60	0,64	0,55	0,65	0,57	
		HTSG					0,60		0,47					0,55	
BALIK	KG	HMS	6,00												
		HTS	6,00												
BAMYA KURU	KG	HMS					168,37								
BARBUNYA	KG	HTS	11,78	13,16	11,50	18,00	12,73	13,50	12,75	7,00			14,50	18,00	
		HTSG							11,60						
BATUM HURMA	KG	HMS										2,50	1,00	1,36	
		HTSG												1,00	
BATUM HURMA (Kuru)	KG	HMS	32,00												

BROKOLİ	KG	HMS										4,00		
BUĞDAY	KG	HMS	1,01	1,24	1,44	1,39	1,10		1,34	1,73	1,73	1,71	1,68	1,65
		HTS	1,35				1,70		1,25	1,77	1,76	1,86	1,96	1,78
		HTSG										1,81		1,95
		OFİS A.									1,56			
		OFİS S.	1,41	1,48										
BUĞDAY (YEMLİK)	KG	HMS								1,20	1,54	1,59		1,45
		HTS										1,39		1,20
BUĞDAY KEPEĞİ	KG	HTS	0,98	1,00	1,00		0,98	1,00	1,00	1,00		1,06		1,00
		HTSG												0,80
BUĞDAY KEPEĞİ ÇVL	ÇUVAL	HTS	36,40	35,00		34,33	57,75	52,79	50,52	62,68	34,29	46,03	43,25	41,45
		HTSG	32,00	37,00										
BUĞDAY UNU	KG	HTS	2,36	2,46	2,69	2,48	2,72	2,72	2,41	2,46	2,61	2,61	2,82	2,98
		HTSG	3,44	3,72			3,50				3,52	2,21	3,51	3,45
BUĞDAY UNU ÇVL	ÇUVAL	HTS	105,37	102,75	109,61	111,38	113,69	113,60	111,25	115,29	112,20	119,11	119,73	136,01
		HTSG	99,02			100,10	100,00	108,27		117,87	103,13		150,46	115,71
BULGUR	KG	HTS	4,17	3,97	4,38	4,28	4,52	4,52	4,77	4,63	4,16	4,52	4,26	4,48
		HTSG	4,74	4,48	3,32		4,80		4,94		4,95	3,02	3,88	4,87
CANLI DANA	ADET	HMS	9.243,93	9.310,30	12.073,73	10.831,81	11.551,03		11.774,09	12.280,99		8.453,05	9.168,69	
		HTS										10.429,64	10.907,48	11.752,30
CİĞER (BÜYÜKBAŞ)	KG	HTS						32,41						
CİVİL PEYNİR	KG	HMS	23,00					8,00	8,00		9,00			
		HTS	16,43	17,71	17,16	16,56	15,84	15,31	16,43	16,47	17,39	18,28	19,30	19,75
		HTSG		16,67	12,00		14,05		18,15	17,00		18,34	21,39	17,41
ÇARLİSTON BİBER	KG	HMS	6,00	6,50				2,05	2,15	1,43	1,29	1,70	1,40	
		HTS	6,00	6,50				3,00	2,15	2,15	2,23	2,15	2,86	4,00
		HTSG						5,00						
ÇAŞIR	KG	HMS			55,00									
ÇAVDAR	KG	HMS							1,22	1,30	1,38	1,34	1,38	2,00
ÇAVDAR(YEMLİK)	KG	HMS	1,20										1,65	1,85
ÇAYIR OTU	KG	HMS	1,00						0,93	0,82	1,06	1,00	0,75	0,86
ÇİLEK	KG	HMS					5,85	7,69						
		HTS					7,69	7,69						
ÇÖKELEK	KG	HTS				6,00	7,50				16,67			
ÇUPRA(BALIK)	KG	HTS		30,00	30,80									
DANA	ADET	HMS	3.000,00	4.017,86				12.033,04		5.500,00	7.068,57		2.383,33	8.374,80
		HTS						9.514,33			7.098,00			11.552,80
		HTSG										7.632,52		
DERE OTU	ADET	HMS	1,38	1,00		1,00	0,69	0,73	1,20	1,20	1,45	2,26	1,37	
		HTS		1,00										
DOLMALIK BİBER	KG	HMS	7,00						3,25	3,25	2,88	3,25		
		HTS	7,00	4,90					3,25	3,25	2,35	3,25	3,25	
DOMATES	KG	HMS	3,75					0,95	2,00	0,83	0,79	0,69	0,82	0,35
		HTS	3,38	4,00				3,63	2,00	2,00	2,45	2,00	2,08	3,99
DUT	KG	HMS						1,80						
DÜVE	ADET	HMS		2.500,00			3.000,00		3.000,00		2.500,00	2.350,00		2.433,33
ELMA	KG	HMS	1,62	3,79	1,93	2,38	3,07	3,96	4,00	5,00	5,04	3,40	1,47	1,60
		HTS	2,91	3,90	3,88	3,81	3,21	4,17	4,50	5,00	4,33	4,30	3,25	3,79
		HTSG						1,85						
ERİK	KG	HMS						1,25	2,00	2,59	3,27	3,28	4,73	4,00
		HTS							2,59	2,59	2,59		4,00	3,85
ERİŞTE	KG	HTS			10,00									

ET BÜYÜKBAŞ	KG	EBKA	27,14	26,30	25,53	28,74			29,00			30,18	24,75	26,77
			46,67	46,82	46,17	45,68	41,18	45,43	47,97	46,84	46,98	48,11	49,10	46,14
		HMS	29,74	30,03	29,80	33,46	33,59	34,16	34,93	35,52	35,82	36,25	35,05	34,97
											29,00			
		HTS	37,63	39,44	40,54	39,83	42,14	43,37	42,78	41,72	44,97	45,37	43,52	46,85
			43,11	36,82	46,30				39,56	37,71		36,85	39,36	
ET KARKAS	KG	HTS							30,08					
ET KÜÇÜKBAŞ	KG	EBKS	37,19	34,65	34,54	35,00	35,00	35,00	35,00	36,52	35,20	35,00	34,65	35,00
			35,91	36,02	38,00	42,82	43,32	42,33	40,78	39,38	41,79	40,14	39,22	40,31
		HTS	38,21	36,58	33,54	35,67	33,00	38,69	40,00	46,24	42,28	41,85	46,06	42,73
				37,55	42,38				36,69			40,00	49,53	
FINDIK İÇİ	KG	HTSG			39,60								65,00	
FIĞ	KG	HMS											3,00	
GÖĞERMIŞ PEYNİR	KG	HMS			25,00									
			HTS				24,00	27,00						23,15
		HTSG												23,25
GREYFURT	KG	HMS			0,60			0,67						
HAVUÇ	KG	HMS	2,90	2,25	1,69	1,69	1,46	1,60					1,90	1,90
			HTS	2,90	2,25	1,69	1,69	1,69				1,50		1,90
HİNDİ ETİ	KG	HTS		24,00		24,00	24,00	24,00				24,00	24,00	
HURMA (KURU)	KG	HTS				46,00								
ISPANAK	KG	HMS	3,30			1,38	0,73	1,84	3,00	3,00	3,00	3,08	3,25	3,30
			HTS	4,25	3,28		1,75	1,75	1,75					
İÇYAĞI	KG	HTS	6,14	6,85	5,66	6,07	5,00	4,93	3,83		6,22	9,24	3,84	7,70
			HTSG			3,00				3,50	4,00		4,00	
İNCİR	KG	HMS									3,00	4,50		
			HTS											6,00
İNEK	ADET	HMS	4.268,18	5.011,54	4.400,00	5.896,59	7.306,12	5.573,25	6.250,00	6.634,82	2.375,00	5.273,33	5.459,61	5.849,49
			HMSG									2.380,00		
		HTS								8.663,37				7.140,66
İNEK SÜTÜ	KG	HMS	1,98	2,07	2,09	2,14	2,13	2,15	2,16	2,16	2,18	2,12	2,20	2,46
			HTS	2,37	2,94	2,75	2,42	2,95	2,95	2,95	2,40	2,77	2,77	2,68
İRMİK	ADET	HTS				4,50								
KABAK	KG	HMS	6,50	5,50	5,00	3,75	4,50	4,30	2,67	2,24	2,97	2,31	2,98	3,90
			HTS	3,52	5,36	4,63	3,33	4,50	3,68	4,69	2,92	3,33	2,66	2,99
KABAK BAL	KG	HMS									2,00	1,50	0,40	0,50
			HTS	3,37	2,50	4,00			3,00				2,50	2,55
KABUKLU CEVİZ	KG	HMS								22,00				
KABUKLU FINDIK	KG	HTS			19,29									
KABUKLU FINDIK(ÖZÜRLÜ)	KG	HMS			4,00									
KARA HURMA(ÜVEZ)	KG	HMS		3,00										
KARIŞIK K.YEMİŞ	KG	HTS												81,95
KARNİBAHAR	KG	HMS	2,28	2,09	2,09	1,69						4,00		3,10
			HTS	2,55	2,09	2,09	1,69							
KARPUZ	KG	HMS						0,96	0,76	1,15	0,90	0,84	1,28	
			HTS								1,05	1,02	1,05	0,45
		HTSG		0,20										
KAŞAR PEYNİR	KG	HTS	26,89	27,47	28,95	28,87	31,94	26,54	30,46	28,21	31,46	32,15	31,21	31,30
			HTSG		23,53	23,00		32,00			24,69		35,20	33,12
KAVUN	KG	HMS								1,50	1,01	0,59		
			HTS									1,09	1,18	1,17
KAVURMA	KG	EBKS	43,73	45,04	45,18	48,02	50,15	77,00	77,00	71,27	67,17		60,84	47,22

		HTS	41,50		77,16	61,05		60,33			80,00	80,00		71,06
		HTSG			72,51			79,49			76,52			
KAYISI	KG	HMS	4,00			9,00		2,16		8,20	7,50	7,90		9,00
		HTS	4,00	16,50		9,00		5,40	4,05	5,32	7,50	7,90		9,00
KAYMAK KURU	KG	HTS	33,19	32,00	28,55	27,20			28,80		33,00			
KEMİK	KG	HMS	0,65	0,65	5,50	0,58	0,65	0,65	0,60	0,65	0,65	0,30	0,20	0,10
		HTS	0,78	0,70	0,70	0,75	0,75	0,75	0,75	0,75	0,75	0,75	0,75	0,75
KEREVİZ	KG	HMS					2,00							
KESTANE	KG	HMS	9,00	15,00										14,25
KIRMIZI BİBER	KG	HTS		6,00									2,50	2,75
KIRMIZI LAHANA	KG	HMS	6,00	3,00	1,64									2,20
		HTS	2,95	1,95	1,65	1,52								3,18
KIRMIZI MERCİMEK	KG	HTS	7,32	7,01	7,65	8,55	8,23	7,19	8,53	7,65	7,76	8,08	8,26	8,46
		HTSG	7,25		5,20		7,67		6,42		7,85	5,22	6,41	8,07
KIZILCIK	KG	HMS									7,00			
KIRAZ	KG	HMS						2,50	3,80	4,16				
		HTS							3,99	3,99				
KİVİ	KG	HMS	4,50		4,50									
		HTS	4,50	3,50	4,50	3,88							8,00	7,83
		HTSG						5,13						
KOÇ	ADET	HMS	1.447,14											
KOYUN	ADET	HMS	1.235,82		800,00	1.010,00		1.300,00	1.137,00	1.187,50		1.033,60		1.033,33
		HMSG		762,88										
KOYUN (ROMANOV)	ADET	HMS			2.200,00									
KOYUN DERİSİ	ADET	HTS			2,00									
KOYUN SÜTÜ	KG	HMS							3,00	3,00	3,00			
KRAMA	KG	HTS	25,95	27,71	25,64	21,50		27,00	31,76	27,37	25,00	25,78	26,21	28,00
		HTSG			21,75		25,95		25,00	26,21		24,24	25,00	29,25
KREM PEYNİR	ADET	HTS	1,48	0,60	0,74	0,68	0,60	1,66	0,71	0,55	0,73	0,74	0,74	0,99
		HTSG							0,46					0,88
KREM PEYNİR KG	KG	HTS	19,50		29,00									
KURU DUT	KG	HMS		20,00							15,00			
KURU ERİK	KG	HMS									15,00			
		HTS		12,00										
		HTSG			8,45									
KURU FASULYE	KG	HMS		20,40	19,00			31,38				15,50	14,83	20,00
		HTS	11,57	12,11	13,13	12,41	11,38	14,28	12,65	12,48	11,52	12,79	12,09	13,82
		HTSG	10,53	14,93	22,39		11,40		12,29			9,69	10,61	15,64
KURU İNCİR	KG	HMS									35,00			
		HTS	33,33	28,49	29,18	27,00	26,29	23,19	30,00	29,33	27,72	28,57	25,88	27,86
		HTSG												18,81
KURU KAYISI	KG	HMS									20,00			
		HTS	18,34	19,39	17,78	19,61	19,21	21,80	17,40	20,27	22,07	24,99	19,39	23,48
KURU SOĞAN	KG	HMS	2,51	4,00	2,21	2,24	2,02	2,24	2,27	2,31	1,90	1,95	1,92	2,32
		HTS	1,94	2,54	2,33	2,48	2,44	2,30	1,78	1,90	1,87	1,90	2,18	2,25
		HTSG				1,05		1,30			1,64			1,27
KURU ÜZÜM	KG	HTS	18,74	17,56	18,50	16,09	16,18	17,94	17,86	20,26	17,10	18,13	18,93	17,07
		HTSG									26,92	9,33		14,85
KUŞ ÜZÜMÜ	KG	HTS	43,88	38,38	42,00						42,00			
KUŞBURNU KURUSU	KG	HMS									7,50			
KUŞBURNU MARMELATI	KG	HMS			20,00									
KUYRUK YAĞI	KG	HTS	39,69	59,00			47,00				59,00	44,55	34,65	59,00

KUZU	ADET	HMS	843,00						370,00	780,00	1.175,00	1.000,00	600,00		
		HTS									1.237,62				
KÜSPE KURU	KG	HTS	0,96		0,18										1,40
		HTSG													2,30
KÜSPE YAŞ LAHANA BEYAZ	KG	HTS											0,18		0,19
	KG	HMS	1,45	1,45	1,45	1,45					1,08	10,00	7,51	6,88	3,83
		HTS	1,45	1,45	1,45	1,45									4,45
Lavaş Ekmeği	KG	HMS	0,75												
LİMON	KG	HMS	3,81	3,54	3,25	6,93	6,38	4,21	5,54	9,60	7,30	6,21	4,62	3,27	
		HTS	4,86	7,29	6,54	7,11	6,93	6,95	9,70	6,54	6,79	6,69	5,80	4,23	
		HTSG						5,50							
LİMON ADET	ADET	HMS	1,63	1,00	1,00	0,95	1,50	1,50	1,50	1,50	1,38	1,52	1,40	1,01	
		HTS	1,63	1,00	1,00	0,95	1,50	1,50	1,50	1,25	1,27		1,15	0,93	
LOR PEYNİR	KG	HMS			6,00	5,00	7,75	7,00	6,25	9,00		9,00			
		HTS	8,92	10,94	12,05	14,22	13,52	8,49	8,66	10,54	9,42	10,78	9,20	11,81	
		HTSG					20,00					5,10	5,34	5,00	
MAKARNA	KG	HTS	4,51	4,19	4,25	4,17	4,23	4,44	4,54	4,49	4,39	4,32	4,75	4,82	
		HTSG	3,17	4,80					4,59			3,92	4,93	4,15	
MAKARNA(KE PEKLI)	KG	HTS			8,73						9,00				9,00
MANDALİNA	KG	HMS	2,10	2,92	2,38	4,90	3,50	3,50			4,90	1,00	1,41	1,49	
		HTS	2,41	2,43	3,75	4,90	3,25	3,63			4,90	3,33	3,42	3,07	
MANTAR	KG	HMS						13,25		18,00	9,00	18,00			
		HTS	12,18					17,50		18,00	12,40	13,80	12,40	12,40	
MARUL	ADET	HMS	1,43	2,60	1,69	1,90	1,35	1,53	2,50	2,33	2,15	2,09	2,21	2,25	
		HTS	1,69	2,60	1,69	1,69	1,69	1,69			3,50		1,90	1,30	
MAYDANOZ	DEMET	HMS	1,09	0,50	0,50	0,75	0,61	0,50	0,80	0,90	0,94	0,94	0,94	0,83	
		HTS	0,37	0,65	0,50	0,50	0,50	0,50	0,50	0,50	0,50	0,50	0,50	0,50	
MISIR	KG	HMS		1,10							1,20		1,33	1,39	
		HTS						1,30							
MISIR CİN	KG	HMS								1,20					
		HTS		6,63	4,00	7,00	5,00				6,50			5,80	
		HTSG			4,95									4,66	
MISIR ÖZÜ YAĞI	KG	HTS	8,32	7,66	8,80	8,37	9,00		9,00	8,80	8,60	9,00	8,85	9,88	
MISIR SLAJI	KG	HMS									0,46	0,31	1,12	0,26	
		HTS										0,21			
MONTOFON TOSUN	ADET	HMS								16.300,00					
MUZ	KG	HMS	8,23	11,20	11,20	11,20	8,81	8,00	8,00		6,78	8,04	5,60	4,61	
		HTS	8,94	11,30	11,20	11,20	11,20		8,59	8,89	9,94	9,74	10,55	12,03	
		HTSG						8,80							
NAR	KG	HMS	3,02	4,65										1,73	4,95
		HTS	3,00												3,50
NEBATI MARGARINLER	KG	HTS	7,15	8,28	7,87	7,82	8,80	8,10	9,24	8,01	8,55	9,00	12,03	10,39	
		HTSG							8,76			7,26	9,52	8,71	
NEKTARİ	KG	HMS									4,00	4,29			
NOHUT	KG	HTS	9,20	11,27	9,83	8,83	9,71	8,95	9,25	9,37	8,36	9,82	11,18	10,83	
		HTSG	10,07	13,40	9,00		13,40		12,13		11,83	8,76	8,67	11,38	
PASTIRMA	KG	EBKS												81,94	
		HTS			135,00			105,00							
		HTSG						100,00							96,97
PATATES	KG	HMS	2,13	3,26	1,78	1,81	1,82	2,44	1,70	1,81	1,40	1,74	1,51	1,69	
		HTS	1,76	2,27	2,28	2,34	2,78	2,59	1,88	1,62	1,57	1,51	1,68	2,04	
		HTSG													
					2,51	1,32					2,23				1,12

PATLICAN	KG	HMS	5,90						1,75	1,75	1,88	1,58	3,08	
		HTS	5,90	4,30					1,75	1,75	2,13	1,75	1,99	1,25
		HTSG					6,00							
PAZI	KG	HMS						3,00		3,00	3,00	3,00		
PEKMEZ	KG	HMS		28,00	30,00									
		HTS		22,09	13,68						17,50			
		HTSG												32,00
PESTİL EKŞİ	KG	HMS								12,00				
PESTİL TATLI PEYNİR TULUM	KG	HMS		20,00										
PEYNİR YAĞLI	KG	HTS	38,50	38,00	38,00					36,00	30,00		30,00	
		HTSG	16,89	16,80	17,18	17,86	17,24	18,43	16,80	19,62	18,39	17,63	18,15	19,02
PEYNİR YAĞLI (tuzsuz)	KG	HTS			16,73					20,67				
		HTSG		12,43	12,35		17,00		14,50	17,50		15,35	17,62	17,55
PIRASA	KG	HMS	2,40	1,70		1,70							2,80	2,50
		HTS	2,85	1,70		1,70								3,10
PİRİNÇ	KG	HMS								1,20			1,43	
		HTS	7,33	7,52	7,88	7,89	8,29	8,14	8,56	8,16	8,27	8,57	8,13	9,03
		HTSG	7,19	8,95	8,22		7,63		8,91		8,98	6,93	7,21	9,62
PİRİNÇ KIRIK	KG	HMS								1,20				
		HTS		2,71			3,47	3,00			6,16			
		HTSG			3,46							2,96		
PORTAKAL	KG	HMS	2,41	3,24	1,50	4,18	3,43	2,22			3,25		2,88	2,98
		HTS	2,58	2,83	3,52	2,88	3,10	3,60			3,60	3,65	3,79	3,84
		HTSG						1,95						
RAPORLU İNEK	KG	EBKA	7,73	7,58	7,56	7,58		7,68	7,75			7,75	7,64	7,66
		HMS									10,50	14,20		
		HTS	7,95							7,95				
RAPORLU KUZU	KG	HMS										15,00		
REÇEL PİKNİK	ADET	HTS			0,34									
RESEN TESCİLLER	KG	HTS								1,00	1,00	1,00	1,00	
REYHAN	KG	HMS					0,75	0,75		1,20	1,20	1,20		
ROKA	KG	HMS	1,50				0,67	0,88	1,20	1,20	1,20	1,09	1,20	1,20
SAKADAT TAKIM	ADET	HTS	3,74	1,14		1,04			1,19			1,24	1,17	1,36
SAKATAT	ADET	HMS				7,00	7,00	5,00	5,00		6,00	6,00	6,00	6,00
		HTS	82,83	12,11	14,89	10,49	14,29	13,27	27,72	3,06	13,77	10,16		13,31
		KG										10,00		
SALAM	KG	EBKS	47,50	45,59	47,06	47,11	44,56	45,64	46,22	44,22	45,05	46,62	44,42	45,34
		HTS	72,00		40,33	48,81		38,43			38,00	57,00	47,24	50,43
		HTSG			49,07									
SALATALIK	KG	HMS	3,75				0,60	0,83	0,49	0,60	0,87	1,05	0,71	
		HTS	3,75	3,30				2,13	1,35	1,23	1,91	1,66	2,05	2,00
SAMAN	KG	HMS						0,60				0,59		
SARIMSAK	KG	HMS	18,40	21,31	22,17	26,70	36,63	27,25	28,13	24,63	28,75	23,25	21,30	25,50
		HTS	15,70	18,65	24,13	26,58	30,75	20,75	28,13	19,39	21,50	14,88	21,83	25,33
SEMİZ OTU	KG	HMS					1,30	1,50	2,00	2,00	2,00	2,00	2,00	2,50
SIĞIR DERİSİ	KG	EBKS	2,50	3,00	3,00	3,00	3,00	3,02			3,02	3,05	3,05	3,05
		HMS	2,00	1,00	2,71		3,00	3,00		3,31	1,63	2,00		
		HTS	2,50	3,47	4,12	3,82	4,10	4,02	3,07	3,43	3,11	3,60	3,25	3,49
		HTSG						3,40	4,28			3,53		
SIYAH ZEYTİN	KG	HTS	17,84	18,58	18,44	17,97	19,49	18,70	20,25	17,81	18,67	21,41	18,68	19,54
		HTSG	20,65	18,33	21,42		16,25	18,00	20,26		18,48	16,61	23,52	20,97
SOSİS	KG	EBKS	48,71	49,00	47,62	48,14	45,73	47,20	47,62	49,00	46,16	48,00	46,84	47,12
		HTS			35,00	47,40		37,80			50,00	50,00	49,05	37,80

		HTSG			49,62									
SUCUK	KG	EBKS	51,01	52,20	51,16	53,19	50,97	53,10	52,21	53,99	53,40	52,72	49,45	55,00
		HTS	57,14	36,69	54,87	55,87	61,11	43,47			52,50	55,56	53,14	56,96
		HTSG		37,33	49,04				37,25			50,05		62,30
SUCUK (TAVUK)	KG	HTS			16,94									16,94
		HTSG						7,48						
SÜT KREMASI	KG	HTS	25,00				25,92							
		HTSG					24,54							
SÜT(UHT)	KG	HTS	3,69	4,10	4,25			4,10		4,10			4,10	4,10
ŞEFTALİ	KG	HMS							4,00		2,50	3,65	1,83	
		HTS								3,60	3,11	3,65	4,28	4,63
ŞEHRİYE	KG	HTS	4,67	3,84	4,70	5,14	4,17	4,79	4,63	4,50	5,56		5,50	3,51
ŞEKER PANCARI	KG	HMS		0,33										
		HTS		0,34										
TAVUK ETİ	KG	EBKS	13,87	13,60	13,70	13,40	13,58	13,74	13,44	13,57	13,99	13,89	13,96	13,57
		HMS										23,57	21,50	
		HTS	11,59	14,36	14,55	14,27	14,01	15,05	15,29	15,22	16,08	14,41	14,93	15,36
		HTSG	8,02	13,03	12,58	10,08	10,50	11,26	12,37		11,71	8,26		10,56
TAVUK SALAM	KG	HTS			12,55	21,25		6,44			14,58		12,40	17,45
		HTSG	25,00					7,43	22,70					25,36
TAVUK SOSİS	KG	HTS	17,00											
		HTSG	25,00						23,00					
TAZE FASULYE	KG	HMS		5,00					3,85	3,85	3,70	4,37		
		HTS		7,00					3,85	3,85	3,18	3,85		
TAZE NANE	ADET	HMS										0,75		
TAZE SOĞAN	ADET	HMS	4,00	4,00				2,58	1,91	1,50	1,50	1,75	1,75	2,13
		HTS	4,00	5,00				4,75	4,75					
TEL KADAYIF	KG	HTS			9,00	9,00	9,00	9,00			9,00			9,00
TERE	KG	HMS					0,69	1,00	1,72		1,70	1,70	1,70	1,70
TERE YAĞ	KG	HMS	32,50	33,75										
		HTS	39,42	39,74	38,44	39,65	40,00	38,38	39,00	37,13	39,35	39,66	40,38	39,29
		HTSG	33,44	33,74	28,67		30,90	32,66	34,72	31,93		39,42	30,06	37,67
TERE YAĞI PİKNIK	ADET	HTS	0,74	0,70	0,76	0,87	1,06	0,83	0,83	0,94	0,89	0,78	0,84	0,77
		HTSG					1,00		0,69					0,71
TOSUN	ADET	HMS					10.000,00	14.143,00			6.700,00	10.833,33	6.125,00	10.000,00
		HTS						14.355,00				13.111,33	10.975,00	
		HTSG										10.151,00		
TRİTİKALE	KG	HMS	1,19		1,25					1,20	1,38	1,39	1,44	1,48
		HTS	1,21											
TURP	KG	HMS	3,23	1,69	1,69	1,69						1,20	1,90	1,90
		HTS	3,23	1,69	1,69	1,69							1,90	1,90
TURŞU	KG	HTS	5,66	4,97	5,62	5,83	5,37	5,45	6,98	5,01	4,17	5,44	4,82	4,46
		HTSG		3,52										2,47
TURŞU TENEKE	ADET	HTS	10,00											
USKUMRU(BALIK)	KG	HTS				30,00							30,00	30,00
ÜZÜM	KG	HMS						1,50	1,39	1,12	1,24	3,80	2,07	
		HTS								2,65	2,65	2,65	4,19	4,26
ÜZÜM YAPRAĞI	KG	HTS			14,47									
YAŞ NANE	KG	HMS	2,00			1,00	0,68		1,20	1,20	1,20	1,20	1,20	
YEM (ÇİFT TIRNAKLI)	KG	HTS	1,22	1,46	3,21	1,44	1,46	1,62	1,49	1,54	1,63	1,60	1,61	1,76
		HTSG												2,09
YEM (KANATLI)	KG	HTS	2,08	2,66										3,02
		HTSG												2,40

YEM ÇUVAL (ÇİFT TIRNAKLI)	ÇUVAL	HTS	74,18	75,10	76,83	77,51	77,19	81,19	84,50	81,11	80,77	86,29	88,72	94,41
		HTSG	72,00	66,00						71,81	75,00	72,26		83,67
YEM ÇUVAL (KANATLI)	ÇUVAL	HTS	115,00					85,00						
YEŞİL MERCİMEK	KG	HTS	7,11	7,05	7,51	7,87	5,50	6,60	7,18	7,21	7,67	7,80	8,84	8,61
		HTSG	7,22		6,97		7,48			6,92			5,87	6,29
YEŞİL ZEYTİN	KG	HTS	21,00	17,00	17,68	23,50					21,00	16,00	18,93	16,72
YOĞURT	KG	HTS	3,62	4,72	4,49	4,54	6,00	4,91	5,28	3,09	6,00	5,90	6,23	4,74
		HTSG					5,00							
YONCA OTU	KG	HMS	1,27		1,30				1,00	0,82	1,09	1,10		
YUFKA	KG	HTS		8,00	8,00	8,00	8,00	8,00			8,00	8,00	8,00	8,00
YULAF	KG	HMS								1,20		1,23	1,90	2,00
		HTSG							2,17					
YULAF YEMLİK	KG	HMS								1,20				
		HTS					2,70							
YUMURTA	ADET	HMS	0,56											
		HTS	0,46	0,51	0,51	0,49	0,47	0,52	0,45	0,38	0,51	0,48	0,56	0,61
		HTSG		0,38				0,36						
YUMURTA KOLİ	ADET	HTS	13,13	14,75	16,22	13,52	13,66	17,97	15,75	14,09	15,32	15,20	17,37	19,68
		HTSG		21,30	7,55		12,55							
ZEYTİN YAĞI	KG	HMS			65,00									
		HTS	22,52	21,13	21,16	22,50	23,33	22,57	25,07	22,51	22,80	22,74	25,68	21,65
		HTSG	19,65		11,11								16,50	10,30

Kısaltmalar

HMS : Hazır Müstahsil Satış

HTS : Hazır Tüccar Satış

HMSG : Hazır Müstahsil Satış Geç.

HTSG : Hazır Tüccar Satış Geç.

EBKA: Et Balık Kurumu Alış

EBKS : Et Balık Kurumu Satış

İHR : İhracat / OfisS : Toprak Mahsülleri Ofisi Satış

İTH : İthalat / OfisA: Toprak Mahsülleri Ofisi Alış

VII. BASINDA BİZ

ETB'den Yerel Gıda Üreticilerine Destek

HABER MERKEZİ

Erzurum Ticaret Borsası Başkanlığının girişimleri ile Erzurum'da gıda üretimine dayalı tedarik zinciri oluşturan yerel üreticiler, Erzurum Valiliğinin belirlediği tarih ve saat dilimi içerisinde sipariş alıp evlere servis yapabilecekler.

Koronavirüs (Covid-19) salgınından dolayı İçişleri Bakanlığı tarafından sokağa çıkma kısıtlamaları nedeni ile zor bir süreçten geçen esnafa bir destek de Erzurum Ticaret Borsası Başkanı Hakan Oral'dan geldi.

Erzurum Ticaret Borsası Yönetim Kurulu Başkanı Hakan Oral, Covid-19 salgını nedeni ile ekonomik olarak sıkıntı yaşayan ve bu süreçte ,alt yapısı online ve alo sipariş için uygun olan yerel üretici esnafın taleplerini Erzurum Valiliğine ileterek, 23 -24 Nisan 2020 ta-

rihlerinde Saat 09:00 ile 18:00 saatleri arasında sipariş almalarına olanak sağladı.

Başkan Oral yaptığı açıklamada "Ülke olarak zor bir süreçten geçtiğimiz bugünlerde, özellikle Pandemi Kurulunun almış olduğu kararlara riayet ederek, bir takım çalışmalar hazırladık. Özellikle gıda üretimine yönelik tedarik zincirinde bir aksama olmaması için üyelerimiz ile birlikte çalışmaktayız. Sokağa çıkma kısıtlamalarının olduğu bu süreçte alt yapısı müsait olan yerel üretici firmalarımızın online ve alo sipariş ile çalışmalarına olanak sağlamak için

bir dizi çalışma hazırlayıp Sayın Valimize sunduk. Sayın Valimizin de vermiş olduğu talimat doğrultusunda isim ve unvanları Valiliğe verilen yerel üretici firmalarımız 23-24 Nisan 2020 tarihlerinde saat 09:00 ile 18:00 arasında online ve alo sipariş için çalışma yapabilecekler" şeklinde konuştu



Hakan Oral



Besicilerin yüzü güldü

Karkas fiyatlarında yapılan 2 liralık artış, hayvancılığın yaygın yapıldığı şehirlerin başında gelen ve yaklaşık 1.6 milyon hektarla Türkiye'nin yüzde 11'lik mera varlığına sahip Erzurum'da mutluluk yarattı. Erzurum Ticaret Borsası Başkanı Hakan Oral:"Bu fiyat artışıyla bir nebzede olsa besicimizin yüzü gülmüştür. Yapılan zam sadece besiciye değil, yan sektörlere de olumlu katkılar sunacak"

Et ve Süt Kurumunun üreticilerin mağduriyetini gidermek için 14 Aralık Pazartesi günü itibarıyla karkas alım fiyatlarını 2 lira artırması, hayvancılığın yaygın yapıldığı Erzurum'da besicinin yüzünü güldürdü.

Karkas fiyatlarında yapılan artış, bölgede hayvancılığın yaygın yapıldığı şehirlerin başında gelen ve yaklaşık 1.6 milyon hektarla Türkiye'nin yüzde 11'lik mera varlığına sahip Erzurum'daki besicileri mutlu etti. Erzurum Ticaret Borsası Yönetim Kurulu Başkanı Hakan Oral, fiyat artışının üreticileri korumaya yönelik önemli bir adım olduğunu aktardı.

Salgın döneminde yapılan artışın besiciye nefes aldıracağını ifade eden Oral, "Güzel bir zam oldu. Üreticinin desteklenmesi açısından şimdilik bu zammın yapılması son

derece iyi. Besiciji koruma adına bakanlığımızın, yerli ve yabancı menseli besi üretiminde üreticinin yanında olduğunu bir kez daha gösterdi." diye konuştu.

"Piyasaya zamanla yansımaları olacak"

Hafta başı itibarıyla ithal menseli karkas alım fiyatının 36 liraya çıkarıldığını anmsatan Oral, şunları kaydetti:

"Yansımaları tabii piyasaya zamanla olacaktır. Pandemi döneminde üretimin önemini bir kez daha anladık. Bakanlığımızın üreticinin yanında olması nedeniyle hem bakanlığımıza hem çalışanlarına teşekkür ederiz. Yapılan zam, üreticiji girdi maliyetlerinin altında ezilmesinden bir bakıma kurtarış olacak. 100 kiloluk

karkas et üretimi yapan bir besiciye 200 liralık bir zam demek ve tabii bunun piyasaya zamanla yansımaları olacaktır."

Hayvancılık ve tarım alanında girdi maliyeti artışları göz önüne alınınca üreticiler için yapılan artışların zamanlamasının iyi olduğunu aktaran Oral, "Erzurum, büyükbaş hayvancılıkta Türkiye'nin ikinci sırasında. Bu nedenle besicilik veya üreticilik anlamında önemli bir yerde. Bu fiyat artışıyla bir nebzede olsa besicimizin yüzü gülmüştür. Yapılan zam sadece besiciye değil, yan sektörlere de olumlu katkılar sunacak" değerlendirmesinde bulundu.AA



Hakan Oral

ERZURUM SEKTÖR Kasım 2020 www.erzurum.com.tr 6

Çıkış noktamız TARIM VE HAYVANCILIK

Erzurum Ticaret Borsası (ETB) Başkanı Hakan Oral'a kent ekonomisini, tarım ve hayvancılığı konuştuk.



ETB Başkanı Hakan Oral

HAKAN ORAL KİMDİR?

Profesyonel ticaret hayatına 1982 yılında başlayan Hakan Oral, 1994 yılında kurulan ETB'nin kuruluşundan itibaren aktif olarak görev almıştır. 2010 yılında ETB'nin başkanlığına seçilmiştir. Hakan Oral, tarım ve hayvancılık sektöründe uzun yıllardır faaliyet göstermektedir. Çeşitli tarımsal ürünlerin pazarlanmasında ve ihracatında önemli rol oynamıştır. Hakan Oral, ETB'nin faaliyetlerini etkin ve verimli şekilde yürütmesini amaçlamaktadır.

ERZURUM TİCARET BORSASI
ERZURUM ÇİMENTO VE ENERJİ

ERZURUM TİCARET BORSASI
ERZURUM ÇİMENTO VE ENERJİ



ERZURUM SEKTÖR Kasım 2020 www.erzurum.com.tr 7

Hep birlikte kalkınacağız

Erzurum Ticaret Borsası Başkanı Hakan Oral: 'Yeni sözün özü; Erzurum'u tarım ve hayvancılıkla ilhak ettiği noktaya ulaştırmak ve kalkınmayı hep birlikte sağlamaktır'



Erzurum Ticaret Borsası Başkanı Hakan Oral, 'Yeni sözün özü; Erzurum'u tarım ve hayvancılıkla ilhak ettiği noktaya ulaştırmak ve kalkınmayı hep birlikte sağlamaktır' dedi.

Erzurum Ticaret Borsası Başkanı Hakan Oral, 'Yeni sözün özü; Erzurum'u tarım ve hayvancılıkla ilhak ettiği noktaya ulaştırmak ve kalkınmayı hep birlikte sağlamaktır' dedi. Oral, Erzurum'un tarım ve hayvancılık sektöründe önemli bir rol oynadığını ve bu sektörün kent ekonomisine büyük katkı sağladığını belirtti. Oral, 'Yeni sözün özü; Erzurum'u tarım ve hayvancılıkla ilhak ettiği noktaya ulaştırmak ve kalkınmayı hep birlikte sağlamaktır' dedi. Oral, Erzurum'un tarım ve hayvancılık sektöründe önemli bir rol oynadığını ve bu sektörün kent ekonomisine büyük katkı sağladığını belirtti.

Erzurum Ticaret Borsası Başkanı Hakan Oral, 'Yeni sözün özü; Erzurum'u tarım ve hayvancılıkla ilhak ettiği noktaya ulaştırmak ve kalkınmayı hep birlikte sağlamaktır' dedi.

Erzurum Ticaret Borsası Başkanı Hakan Oral, 'Yeni sözün özü; Erzurum'u tarım ve hayvancılıkla ilhak ettiği noktaya ulaştırmak ve kalkınmayı hep birlikte sağlamaktır' dedi. Oral, Erzurum'un tarım ve hayvancılık sektöründe önemli bir rol oynadığını ve bu sektörün kent ekonomisine büyük katkı sağladığını belirtti. Oral, 'Yeni sözün özü; Erzurum'u tarım ve hayvancılıkla ilhak ettiği noktaya ulaştırmak ve kalkınmayı hep birlikte sağlamaktır' dedi. Oral, Erzurum'un tarım ve hayvancılık sektöründe önemli bir rol oynadığını ve bu sektörün kent ekonomisine büyük katkı sağladığını belirtti.

STK'lar Mehmetçik İçin Tek Ses

Suriye'nin İdlib kentinde rejim unsurlarının gerçekleştirdiği saldırı sonucu 34 askerimizin şehit edilmesine Erzurum'daki STK'lar ortak basın açıklamasıyla tepki göstererek Türk Ordusu'na destek mesajı verdi. Erzurum Ticaret ve Sanayi Odası Yönetim Kurulu Başkanı Lütfü Yücelik'in yaptığı açıklamaya 30'a yakın STK temsilcisi katıldı.



Bayrağımız altında keneldik

Mesleki ve sivil toplum örgütlerinin devletten yunusda olduğuna kaydeden Yücelik, sunuları söyledi: "Bağışlanan 'İhtar Kalkanı' hareketya belediye meclisi de bağışlandı. Şunu da herkes bilmeli ki; biz, her türlü zorluğu yaşamış bilen bir milletiz. Mevzuatın sütan olmasına, tüm sivas ve fikir ayrılıkları bir tarafa bırakırız, İste sivas de birlik ve beraberlik içinde hareket ediyor, sivas ve dayanışma gösteriyoruz. Ülkemizin menfaatlerini her şeyin üstünde tutuyoruz. Buğün her zamankinden daha güçlü şekilde biriz, birleşmiş ve birlikteyiz. Türkiye'nin tüm kesimlerini temsil eden mesleki ve sivil toplum örgütleri olarak, bayrağımızın altında keneldik. Katli rejime karşı kararlı mücadele eden devletimizi ve kahraman ordularımızı yunusyoruz. Akınarak her karara, alacak her adımı arkamızdayız. Cesurluk ölkemizi korumak, milletimizin belğini ve irdliğini muhafaza etmiz. Ordularımıza müdafiler bala."

Bir destek de Pasinler'den

Erzurum'un Pasinler ilçesinde de Ticaret ve Sanayi Odası öncülüğünde faaliyet gösteren Sivil Toplum Kuruluşları başkanları Pasinler Ticaret ve Sanayi Odası Meclis Salonunda bir araya gelerek 'Türk Silahlı Kuvvetlerini Suriye'nin İdlib kentinde buldurma ölküğü "Bakar Kalkanı" hareketya ta destek verdiler.

Bölge illerinden destek

Öte yandan Ardahan, Bingöl, Bitlis, Erzurum, Hakkari, Kars, Van ve Erzurum ticaret ve sanayi odaları bir araya gelerek STK temsilcileri, İdlib'de askerimizin şehit edilmesine tepki gösterdik, bölgede hareketyaktaki ordularımıza destek mesajları gönderdiler.

Stani ve dini değerleri hiçe sayan, kentsiyatlarına bile topkalarından eden, cunlarına katleden rihmetle sahip bir rejim bakıyor!" diye konuştu.

Vicdani sorumluluğumuz

Yasanan olaylara sessiz kalmayacaklarını vurgulayan Yücelik, "Türkiyemizi güçleri son olarak da, yapıları anlayışlarına vünusarak, askerlerimize kalpce pusuva ölküdü. Bu saldırı, asla kbul edilemez. Deliyayla, mürşatın mensurları katleden ve ılıkarmızın güvenliğine de açık tehdit oluşturan bu rejim amallarına karşı sessiz kalmayız ve beklenmez. Tarbi ve kilitizedi haykırarak buldurun. şunun ruhinizi ölen kasyon Suriye'nin barışçesimci sivasına hakını korumak tarbi, insan ve sivasni sorumluluğumuzdur. Türk devleti ve ordusu, buğüne kadar, Fırat Kalkanı, Zeytin Dalı ve Barış Pınarı hareketyayla her bir ölkemize ve devletçesimciye gereken cesari bir güçlü şekilde vünusmiz. Elbette bu sivasını saldırmak sahipleri bunca becdemli ölkücektir!" diye söyledi.

olan tüm kahraman askerlerimizin ruhlarını sad olsun. Rabbin şehitlerimiz için mekânı cennet, eylemin yakarlarına sivas ve metanet, yuraklarımızı acil sivas meşip rylesen. Askerlerimize İdlib'de her türlü marifetimize ve hem de madunları korumaktayız. Zira Suriye'de yasanan saldırılara, sivasınerece ağıllı saldırı katledilmesi, mübahşatın evinden, isyancılara sivasınerece, dilyay sivası kalkanı Türkiye'nin her bir ve huzur ölküğü çabalarımıza, ne şaşık ki, pek çok ölküde karşılık gönderdik. Kararımda, manlaktan nazim alınmaya, tüm ablıkı

Yereli yaşat ki; Erzurum yaşasın

Erzurum Ticaret Borsası Başkanı Hakan Oral, dünyanın ve Türkiye'nin sıkıntılı bir dönemden geçtiğini belirterek, el birliği ile bu dönemin atlatılabileceğini söyledi. Oral, "Yereli yaşat ki Erzurum Yaşasın" sloganıyla başlattıkları kampanyada, herkesi yerel markaları tercih etmeye ve taksidi olanların vaktinde ödeme yapmaya çağırdı.

HABER MERKEZİ

Erzurum Ticaret Borsası Başkanı Hakan Oral, Erzurumluları yerel markalara sahip çıkmaya ve taksidi olanların bu ödemelerini zamanında yapmaya çağırdı.

ETB Başkanı Oral, konuyla ilgili olarak yaptığı açıklamada "Gün, esnafıyla, tüketicisiyle üreticisiyle, tedarikçisiyle yerel destek olma ve birlik olma günüdür" ifadelerini kullandı.

Dünya genelinde küresel bir kriz haline gelen ve ülkemizin de içinde bulunduğu COVID-19 virüs salgını nedeniyle işletmelerin sıkıntılar yaşadığına dikkat çeken Oral, "Bu sıkıntıyı el birliği ile aşabiliriz. Bunun en önemli ayağını tüketicilerimiz oluşturuyor, tüm hemşehrilerimizi bu destek zincirinin halkası olmaya, yereli kalkındırmaya davet ediyorum" dedi.



"Yereli yaşat ki, Erzurum yaşasın" sloganı ile başlattıkları kampanyaya davet eden Oral, şunları söyledi: "Unutulmamalıdır ki esnafımız zor

günlerden geçiyor, taksidi olan vaktinde taksidini öder, alışverişte yerel markalarımızı tercih edilirse, bu zorlu süreç el birliği ile daha kolay atlatılır. Devletimiz elinden gelen desteği, açıkladığı ekonomik paketlerle vermeye çalışıyor, bizde devletimize yeni bir cephe açtırmama gayretindeyiz. Halkımız ödemelerini zamanında yapar, alışverişlerinde yereli tercih ederse, işletmelerimizde çalışan bu şehrin evlatlarına, üreticisine, imalatçısına büyük destek vermiş olur. Ben bu hassasiyeti tüm vatandaşlarımızın göstereceğinden eminim."

Tüm yerel esnafa ve Erzurumlulara çağrı yapan Oral, "Biz ne badireler atlattık, ne sıkıntılardan geçmiş bir milletiz, virüs bizim birliğimizi ve beraberliğimizi yıkamaz. Yerel sensin, yerel benim, yerel bizim" diye konuştu.

ETB üye aidatlarına zam yapmayacak

HABER MERKEZİ

Erzurum Ticaret Borsası Başkanlığı, üye aidatlarına zam yapmama ve kantar hizmetlerinde sağlanan yüzde 50 oranındaki indirim kararının yeni yılda da aynen devam etmesi kararı aldı.

Ekonomide dengeleme sürecinin önemli bir adımı olan kamu ve özel sektör dayanışmasının kısa sürede başarı getirmesi adına Erzurum Ticaret Borsası Yönetim Kurulu bazı kararlar aldı. Üyelerine yönelik hizmetler kalemi ile kantar ve laboratuvar ücretlerinde herhangi bir artış getirilmezken, kantar hizmetlerinde geçen yıl yapılan ortalama yüzde 50 indirimin yeni yılda da devam etmesi, üye aidatlarında da herhangi bir artışa gidilmemesi kararlaştırıldı.

Üye aidatlarına 2020 yılı için artış yapmadık

Erzurum Ticaret Borsası Yönetim Kurulu Başkanı Hakan Oral, üyelerimizin içinde bulunduğu sıkıntıları azaltma noktasında borsa olarak bazı çalışmalar yaptıklarını kaydederek

Borsa Yönetim Kurulu olarak gerçekleştirdiğimiz toplantıda ele aldığımız ve borsa meclisi tarafından da onaylanan karar çerçevesinde, Erzurum'da bulunan tüm esnafımız ve borsa üyelerimizin faydalanacağını düşündüğümüz tüm hizmet kalemleri başta olmak üzere, laboratuvar ve kantar hizmetlerinde yeni

yıl için hiçbir artışa gitmeyerek, kantar hizmetlerinde geçen sene yaptığımız % 50 oranında indirimi devam ettirme kararı aldık. Borsa üyelerinin yıllık aidat

bedellerinde Yönetim Kurulunun kararı ve meclis üyelerinin de onayı ile artış yapılmaması yönünde karar aldık. Yasa gereği, hükümetin Asgari Ücret Komisyonunda alacağı karara bağlı olarak artış gösteren ve bu çerçevede belirlenen üye aidatlarından sadece 5. derece grubundaki üyeler hariç herhangi bir artış yapmadık. 5. derece grubu üyelerinin üyelik aidat bedellerinin ise Asgari Ücret Komisyonu kararının netleşmesi sonrasında yeniden ele alınacak" dedi.



Hakan Oral

Aynesi iştir kişinin lafa bakılmaz



Sanayi ve Teknoloji Bakanı Mustafa Varank, geçen hafta partisinin il kongresine katılmak için Erzurum'a gelen Ali Babacan'ın isim vermeden yükledi. Varank, "Geçen hafta Erzurum'a, partimizin ayrılıp, kendi hevesinin peşinden koşan bir isim gelmiş. Parlamento sistemi, eski Türkiye'ye geri gelmekten öte bir vizyonları yok. Aynesi iştir kişinin, lafa bakılmaz. Biz eserlerimizle icraatlarımızla konuşuyoruz" dedi.

■ Menajya BİLUT-İPULİSA

Bir dizi açılış ve inceleme faaliyetleri bulunan geçen Erzurum'da gelen Sanayi ve Teknoloji Bakanı Mustafa Varank'ın Erzurum'da Erzurum Valisi Olay Memiş, AK Parti Erzurum Milletvekilleri Zehra Taşkesenlioğlu Baş, Selami Altınok, Büyükşehir Belediye Başkanı Mehmet Şekmen, AK Parti İl Başkanı Mehmet Emin Öz, Atatürk Üniversitesi Rektörü Prof. Dr. Ömer Coşkun ve STK temsilcileri katıldı.

Valilik, Büyükşehir Belediyesi ve AK Parti İl Başkanlığı'na ziyaret eden Bakan Mustafa Varank, daha sonra Erzurum 1. Organize Sanayi Bölgesi'ndeki Çarba Merkezi'ni Dövizleme Programı Teşkilatı Açılış Töreni'ne katıldı.

Törende konuşan Bakan Varank, Erzurum'un her zaman yakından takip ettiklerini belirtti. "Özellikle, üretim ve ihracat kapasitemizi geliştirmek adına, Dışici OSB'de Teknoloji parkı projesi başlatıldı. Bu projenin bütün süreçleri bizzat Kalkınma Ajansı tarafından takip edildi. Yatırımın ilerlemediği yerlerde, Teknoloji 1. Etap'la 4 Etap'ın süren tamamlanması ve binalarında 650 istasyonun inşaa yapılması. Bu binaların da işletilmesi, üretim, satış, teslim ve kalite gibi konulara Almanya, Polonya, İspanya, İngiltere gibi ülkelere ihraç ediyoruz. Yine bu

proje devamı niteliğinde olan ikinci etabın da gerçekleştirilmesi. Bu ikinci etabın tamamlanmasıyla da 4 bin Erzurumlu hemşehrimize istihdam sağlanacak. Teknoloji parkı yatırımları, sektöre ciddi katkıları olacak. KOBİ'lerle de dayanışma gelecek. Ayrıca burada oluşan kimyasal madde-ekspozan ürünleri ve lojistik firmalarının Erzurum'a yatırım yapmasını da teşvik edecek. Böylece Erzurum'da istihdam ve rekabet gücü artacak" dedi.

Erzurum turizmi desteklenecek
Sanayinin yanı sıra Erzurum'un turizmini de geliştirecek projeleri desteklediklerini ifade eden Varank, "Erzurum sadece kıy turizminde değil, 4 mevsim turizm çözümlerine. İste bu anlamda Tortum Çölü Çim Tuzlu Projesi hayata geçecek. Tortum, Selkani ve Tortum Göllü gibi doğal güzellikleri barındıran Uludağ bölgesinin turizm alanının geliştirildiği Erzurum, spor turizmi için çok iyi bir destinasyon. Buradan hareketle Sport Performance Ölçüm Değerlendirmesi ve Rehabilitasyon Merkezi kuruldu. Merkez, kamp yapısı sporcuların performansını değerlendirip, potansiyelini maksimize etmelerine yardımcı olacak. Bu merkezle birlikte Erzurum'u yüksek tırifta sporcu kampının konseptinde stratejik bir alternatif haline getirmiş olduk. Bu merkez, ülkemizde istisnai bir yer tutuyor. İnşaatı için Süper Lig takımlarından yeni ara donanım için bir yarımlan sporcular da tamamlandı. Erzurum'u tercih etmeye başlayacak" diye konuştu.

"Dünya, Azerbaycanlı kardeşlerimize karşı ağır ve diktir"
"Azerbaycan'ın talep ettiği toprakların kurulumu münadelelerine de deşinir Bakan Varank, "Biz bir süre önce istikbalimize Erzurum'da büyük münadeleler vererek kazandı. İgalatı, taahhüt, zeminin de deşik olduğunu benim dıladı kardeş-

lerim çok iyi bilir. Heren yanı bugünkü Azerbaycanlı kardeşlerimize büyük bir münadelelerin içinde. Maaşef dünya 30 yıllık bu işle, orada hayata kaybeden işli ve münam Azerbaycanlı kardeşlerimize karşı ağır ve diktir. İste bir kaç gün önce talebimizde cahlı izledik. Geçen senesinde çocuk yalı demeden sivileri sermaye münadele aldılar. Biz sür Erzurum'da Hırsak Taşak çentileri ne yepyeni münadele aynı sahnelere 21 yıldırda Azerbaycan'da şahit oluyoruz. Biz buradan, Erzurum'dan, dıdadılar bir kez daha ifade ediyoruz ki tüm dünya arkamız dınde de Türkiye Azerbaycan'ın yalında durması devam etecek. Azerbaycanlı kardeşlerimize hangi desteği ramil vermeme gerekeceğine ekkaklı ve istisnai desteği vereceğiz. Biz tek millet, ki deşiziz. Tüm dünya buna öğrencek" ifadelerini kullandı.

Bakan Varank'ın Süt İhtisarı

Çarba merkezleri açılış programının ardından temaslama devam eden Bakan Varank, Erzurum Ticaret



Borsası
varıncılığı yapılan, Erzurum İl Süt Sektörü Sütük Zinciri Süt Kurulumu projesi kapsamında kurulan Erzurum Turizm ve Hayvancılık Çözümleri A.Ş.'nin Süt İhtisarı katılı Erzurum Ticaret Borsası Yürümleri Kurulu Başkanı Bakan Orat tarafından ödün yapılan Bakan Varank'a, proje kapsamında çalışmalar hakkında bilgiler verileret destek talebinde bulunuldu.



Atatürk Üniversitesi'ne projelerini inceledi
Sanayi ve Teknoloji Bakanı Mustafa Varank Erzurum temaslama kapsamında Atatürk Üniversitesi Doğu Anadolu İleri Teknoloji Uygulama ve Araştırma Merkezi (DAYTAM) yapım devam eden Doğu Anadolu Gözetleme (DAG) ve Teknoloji'ni incelemelerde bulundu.

Erzurum'un potansiyelini açılı çıkararak isteri desteklemeyi sürdüreceklerini ifade eden Bakan Varank, "Erzurum'a el birliğiyle hak etmiş gerektiren için gayret göstereceğiz. Ötünde bulunduğumuz merkez sadece Türkiye'nin değil bütün dünya için önemli bir yer olacak. Türkiye aynı zamanda vites yükseltme durumunda. Türkiye aynı zamanda kurdu. Ajansımızda birlikte işleyiş ve havacılık alanındaki tüm faaliyetleri koordine ediyoruz. Bu tarz programın önemli bir parçası da Erzurum'da 300'den fazla yapıya vakıyan bir yatırımın habesidir. Bakanlık olarak Antalya'da her sene üsual gözetim seyahati düzenliyoruz. Çocuklarımızın problemlerini bu alanlara almamak istiyoruz. Geçen sene partimizin seyahati bu yıl gerçekleştirilecektir."

re modik
ama o gelişti de geliştirilebilir adına bir sene de Erzurum'da yapılarak münadele yapıldı. İnşaatı bundan sonra Uşual Çözüm Şirketleri'ni hem Antalya'da hem de Erzurum'da düzenlenecek şekilde yapılacak" dedi.

ETSO'nun istisare
Bakan Varank Doğu Anadolu Gözetleme'nde incelemlerinin ardından şehir merkezine kendiliğinden ulaştı. Erzurum'da düzenlenecek şekilde yapılacak" dedi.

Salgın dünyadaki bütün dengeleri sarstı
ETSO'da düzenlenen istisare toplantısında konuşan Bakan Varank, tüm dünyayı etkisi altına alan salgın ile Cumhurbaşkanı Erdoğan'ın liderliğinde, sarstı her şekilde münadele ettiklerini anımsatarak, bakanlık olarak sosyal destek, kısa çalışma ödeneği, işsizlik ödeneği ve sorumluca destek gibi ü dünyamıza verdiğimiz destekler anlattı. 2021 yılında Sanayi ve Teknoloji Bakanlığının Alınan ızaratı çok daha güçlü olacağını belirtti. Varank, "Erzurum Sırası Cumhurbaşkanı, AK Parti'nin buhar zaman yalıdır. Erzurum'a her zaman sermaye çakıtık, çakıtıyor. Bu jebrin her alanında Cumhurbaşkanımızla görüşmeler yapıyoruz. Kazandı. Dıdadılar buradan da yakını sahadı" dedi.

İsim vermeden Babacan'ın eleştirili
Konuşmasının son bölümünde isim vermeden DEVA Partisi Genel Başkanı Ali Babacan'ın oylanan Bakan Varank, "Geçen hafta Erzurum'a, partimizin ayrılıp, kendi hevesinin peşinden koşan bir isim gelmiş. Tabii dıdadılar geleceği diyemez. Buraya da boyut etmiş. Çok sık konuşacağız. Ebeette, Türkiye açısından laf birmez. Bu arkadaşlar da konuşuyorlar. Ama Erzurum'a, Erzurum'lulara söyledikleri hiç bir şey yok. Az geliyorlar,

uz geliyorlar, sonuçta dönüp dönelip Erzurum'un %74,5 oranla onay verdiği Cumhurbaşkanı Hükmü Sistem'ine kavuşuyorlar. Parlamento sistemi, eski Türkiye'ye geri gelmekten öte bir vizyonları yok. Aynesi iştir kişinin, lafa bakılmaz. Bunların adına bakarsanız, Erzurum'da bugün yaptığımız açılışlar, kazandırdığımız işi yapıyor, 18 yılda bu açılışlar değil yapıyor. Ama biz eserlerimizle konuşuyoruz, icraatlarımızla konuşuyoruz. Bu arkadaşlara kalma Türkiye'nin çoktan farklı sektörleri terk etmiş durumda, ür-



re modik
sektörünü terk etmiş. İstisare. Eki büyük istisare, sektörlerimize sunulan tekliflerimizi yapıyorlardı. Ama bizim Erzurum'a, Türkiye'ye kazandırdığımız daha çok iş var. Konuşan konuşsun, bir işimize bakacağız" ifadelerini kullandı.

Yüksek işi dünyamız beklettilerini anlattı
Toplantıda konuşan Erzurum Ticaret ve Sanayi Odası Başkanı Lütfü Yücelik, tüm dış sanayinin gelişmesini önünde bazı temel engeller olduğunu, bu engellerin sektörel sorunlar ve üretim sorunları olduğunu söyledi.

ETSO Başkanı Yücelik,
• Altyapı eksiklikleri
• Bütökratik sorunlar
• Finansal sorunlar
• Nitelikli işgücü, ara eleman eksikliği
• Enerji maliyetleri
• Kurumsallaşma yetersizliği
• Üretim kalitesi ve etkinleştirilmesi gibi sorunların sarstı-yarak çözüm önerilerini sundu.



İran'la protokol imzalandı

Erzurum Ticaret Borsası ile İran Aras Serbest Bölgesi Kalkınma ve Yatırım Şirketi arasında Erzurum ve bölge ekonomisi başta olmak üzere, teknik ve kültürel işbirliğini geliştirmek amacıyla protokol imzalandı.



HABER MERKEZİ

Erzurum Ticaret Borsası ve İran Aras Serbest Bölgesi Kalkınma ve Yatırım Şirketi arasında ekonomik, teknik ve kültürel işbirliğinin geliştirilmesi ortak anlayışını teşvik etmek ve geliştirmek konularında mutabakata varıldı. İmzalanan protokol ile öncelikle Erzurum ili ve akabinde bölgemiz ekonomisinin geliştirilmesi hedefleniyor.

Erzurum Ticaret Borsası Yönetim Kurulu Başkanı Hakan Oral "Erzurum ve bölge ekonomisini daha ilerilere taşımak, ticaret hacmini geliştirmek ve bununla birlikte teknik ve kültürel işbirliği için, İranlı muhataplarımız ile görüşme-

ler yaparak işbirliği protokolünü hayata geçirmiş bulunmaktayız. Bu anlamda İran Aras serbest Bölgesi Genel Müdür Vekili Dr. Alireza Karemi ve Aras Serbest Bölgesi Yatırım ve Finansman Müdürü Said Heyderi ile bir araya gelerek iki ülke arasında geçmiş tarihe dayanan dost ve kardeş ülke İran Serbest Bölgesi ile protokol imzaladık.



İmzaladığımız bu protokol ile karşılıklı olarak, ekonomik, ticari, teknik ve kültürel işbirliğini ileri seviyelere taşımayı amaçlıyoruz. Yatırımların teşvik edilmesi ve uygun mekanizmalar ile karşılıklı yatırımların iyileştirilmesi ve desteklenmesi için her türlü çabayı gösterme konusunda kararlıyız" dedi.

İran Serbest Bölgesi Genel Müdürü Dr. Alireza Karemi ise "Geçmişte olduğu gibi bugünde ekonomik ve kültürel alanda işbirliği yaptığımız için mutlu olduğumu ifade etmek istiyorum. Ekonomik kalkınmada serbest ticaret bölgelerinin önemini göz önünde bulundurarak, özel sektör firmalarının Türkiye ve İran'daki serbest ticaret bölgelerinde faaliyet göstermelerini özendirme hususunda mutabık kaldığımız Erzurum Ticaret Borsası ile yaptığımız bu

protokol ile güzel çalışmalara imza atacağız" ifadelerini kullandı.

Protokol imza töreninde, İran İslam Cumhuriyeti Erzurum Baş Konsolosu Dr. Sجاد Soltanzadeh ile Aras Serbest Bölgesi Yatırım ve Finansman Müdürü Said Heyderi'de hazır bulundular.

Kent ekonomisinin yeni dinamiği

ERZURUM TİCARET BORSASI

Erzurum Ticaret Borsası'nda Hakan Oral'la birlikte başlayan yeni dönem, başta tarım ve hayvancılık sektörleri olmak üzere bütün üreticiler için umut oldu.

Yönetim Kurulu Başkanlığı görevine seçilmesiyle birlikte Erzurum Ticaret Borsası'na (ETB) yepyeni bir vizyon kazandıran Hakan Oral, projelerle ön plana çıkmaya ve şehrin katma değer üretimine fayda sağlamaya yönelik adımlar atmaya devam ediyor. Erzurum'da "Kırmızı Et Kümeleme" projesinden, "Süt Sektörü Soğuk Zincir Süt Kurulumu" projesine, üreticilerin mesleki eğitiminden, tarım ve hayvancılık sektöründe faaliyet gösteren tüm çiftçi ve besicilerin kârlılık oranlarının artırılmasına kadar birçok hedefin mimarı olan Hakan Oral, kendi iş yaşamındaki performansını ETB'de de gözler önüne seriyor.

"Ayağı yere basan, rasyonel, ilimizin ve günümüzün şartlarına uygun, sürdürülebilir ve verimlilik esasları üzerine kurulu projelerimizle Erzurum ekonomisi için yeni rotalar belirlemeye devam edeceğiz" diyen Oral, en büyük arayışlarının, şehir ve ülke ekonomisine nasıl katkıda bulunabilecekleri yönünde olduğunu dile getirdi.

ETB'DE PROJE ODAKLI YÖNETİM ANLAYIŞI...

ETB Yönetim Kurulu Başkanı Hakan Oral, görevine geldiği günden bu zamana kadar üyelerine hizmet eden, projelerinde ön ayak olup yol gösteren, onlara danışmanlık hizmeti sunan, kamu ile bariyer, çiftçinin, esnafın, sanayicinin kapasite ve kârlılık oranlarını artırmaya katkı sağlayan bir yönetim anlayışı ortaya koyduklarını kaydetti.

Bu manada rasyonel projelerle yola çıktıklarını altını çizen Oral, ilk adımı ise, Erzurum'da kırmızı et ve süt üretimi noktasında atıklarını hatırlattı. "Kır-



line getirdiğimiz onlarca kursiyerimiz oldu, olmaya da devam edecek" diye konuştu.

Başkan Oral, üzerinde hassasiyetle durdukları bir başka konunun da, kurumlar arası uyum ve işbirliği olduğunu vurgulayarak, bu anlamda Büyükşehir Belediyesi, Tarım İl Müdürüğü, DAP, KUDAKA ve TKDK gibi tarımsal kalkınma kuruluşları başta olmak üzere üniversitelerle de sıkı bir işbirliği içerisinde olduklarını kaydetti.

"VALİ MEMİŞ ERZURUM İÇİN BÜYÜK BİR ŞANS"

Ote yandan Erzurum Ticaret Borsası (ETB) Başkanı Hakan Oral, özellikle tarım ve hayvancılık sektörlerine yönelik olarak ortaya koyduğu samimi yaklaşım ve büyük övgüye hak eden ismin Erzurum Valisi Okay Memiş olduğunu ifade etti. Oral, Vali Memiş'in, Erzurum'un tarım ve hayvancılık potansiyellerine sürekli vurgu



mızı Et Kümeleme" projesi ile Erzurum'da hayvancılığı yeniden cazip hale getirebilmek için kapsamlı bir yol haritası hazırladıklarını anlatan Oral, yine çok ciddi bir atılımı da, süt üretimi alanında yaptıklarını ifade etti.

Erzurum'da soğuk süt zinciri kurulması suretiyle yürütülmesine başlanılan proje sayesinde en başta süt üreticilerinin kazançlı çıkacağını anlatan Oral, süreç içerisinde süt sigiriciliğinin da cazibe kazanmış olacağını

söyledi.

"NİTELİKLİ İŞGÜCÜ İHTİYACINA CEVAP VERİYORUZ"

Erzurum Ticaret Borsası'nın, tarım ve hayvancılık sektörlerinde duyulan nitelikli işgücü ihtiyacını ortadan kaldırmaya yönelik adımlar da attığını belirten Yönetim Kurulu Başkanı Hakan Oral, "Mesleki eğitim kursları açarak, nitelikli işgücü oluşturuyor, sektörün ihtiyaçlarını ortadan kaldırmaya çalışıyoruz. Bu manada eğitim verip belgelendirdiğimiz ve kalifiye eleman ha-

yaptığını ve bu potansiyelleri harekete geçirme noktasında ilgili kurum ve kuruluşları tam kapasite çalıştırdığını ifade ederek, "Biz Sayın Valimizin bu gayretini ve samimi yaklaşımını Erzurum için kesinlikle bir şans olarak değerlendiriyoruz. Paydaş olarak birlikte yürüttüğümüz projelerin yanı sıra şehrimizde üretimi canlandırma ve üreticileri geliştirmeye yönelik olarak atılan her adımda Sayın Valimizi ve desteklerini yanımızda görüyor olmak, bizim için gerçekten büyük mutluluk. Dolayısıyla Erzurum adına çok önemli bir avantaj teşkil eden bu durumda yine Erzurum için sonuna kadar istifade etmeye devam edeceğiz" ifadelerini kullandı.





Dijital Dönüşümde İlk İmza

Erzurum Ticaret ve Sanayi Odası ve Erzurum Ticaret Borsası ile Ajans Orkestra arasında yapılan 'Dijital Dönüşüm Projesi' imza altına alındı. Proje kapsamında ETSO ve ETB üyelerine özel %40 indirim uygulanacak.

■ Cihat İNCESU / PUSULA

Erzurum'da Covid-19 pandemisi sürecinde üreticileri ürünlerine pazar sıkıntısı yaşayan firmalar, artık E - Ticaretle (Online Satış) Dijital Platformda geniş kitlelere ulaşacak.

Erzurum'un reklam ve dijital teknoloji alanında hizmet veren öncü kuruluşu Ajans Orkestra, ETSO ve ETB üyelerine yönelik hazırladığı proje ile şehrin firmalarını E- Ticaret ile buluşturacak. Proje kapsamında Erzurum'da üretilen ürünler, Ajans Orkestra tarafından hazırlanacak E-Ticaret siteleri üzerinden, tüm ülke pazarına dağılımı olacak.

ETSO ve ETB ile protokol imzalandı

Hazırlanan 'Dijital Dönüşüm Projesi' protokolü; Erzurum Ticaret ve Sanayi Odası Meclis Başkanı Saim Özakalın ve Erzurum Ticaret Borsası Yönetim Kurulu Başkanı Hakan Oral ile Atans

Yöneticileri Mehmet Salih Çolak ve Burak Yıldız arasında imzalandı.

Dünyaya ayak uydurmalıyız

Pandemi Süreci ile birlikte dünya ekonomisinin farklı bir yöne kaydığını belirten ETSO Meclis Başkanı Saim Özakalın, dijitalleşmenin kaçınılmaz bir süreç olduğunu söyledi. Özakalın, "Dünya hemen her sektörde dijitalleşmeye doğru gidiyor. Sanayicimiz ve üretimiz, E-Ticareti kullanarak bu süreçte ayak uydurmak zorunda. Üyelerimize yönelik attığımız bu imza ile Erzurum'un ürünleri dijital platformda ülke çapında alıcı bulacak. Hem üretim hem hizmet sektörleri için can alıcı bir satış platformu olan E-Ticaret, vatandaşlarımızın da tedarik edebilmesi yönünde büyük kolaylık sağlayacak" dedi.

Hem dijitalleşme hem sağlık

Dünya genelinde yaşanan virüs salgınının insanların yaşam standartlarını, alışkanlıklarını önemli ölçüde etkilediğini ifade eden Erzurum Ticaret Bor-

sası Yönetim Kurulu Başkanı Hakan Oral ise "Bu değişikliği hemen her sektörde hissediyoruz. Pandemi ile birlikte gelen kurallara ve uygulamalara ayak uydurmak zorundayız. Alışveriş alışkanlıklarımız da etkilenen bu süreçte en büyük yardımcımız E-Ticaret siteleri olacak. Erzurum'un bu gelişmelerden uzak kalması düşünülemez. Bu nedenle üyelerimize yönelik hazırlanan proje ile daralan Pazar payımızı artırmayı hedefliyoruz" diye konuştu.

Çözüm ortamızın olacaktır

Yıllardır sektörde gerek Erzurum gerekse ulusal çapta birçok firmaya hizmet ve çözüm sunan Ajans Orkestra Genel Müdürü M. Salih Çolak ise projenin Erzurum ekonomisini daha geniş kitlelere taşıyacağına söyledi. İmzalanan protokolle ETSO ve ETB üyelerine %40 indirim uygulanacağını belirten Çolak, "Standart

Kobi, Business olmak üzere 3 farklı paket geliştirdik. Bu paketlerde firmaların ihtiyacına yönelik içerikler hazırladık ve fiyatlandırdık. Söz konusu firmalar ihtiyaçlarına göre seçe-

Mobil Uygulamaların da yapılabileceklerini söyleyen Çolak, "Amacımız Erzurum Esnafını E-Ticarete taşıyarak bu süreç içerisinde ticaretlerinde zarar görmelerini sağlamak" diye konuştu.

Şirket Ortağı Burak Yıldız ise "Bu proje sayesinde firmalarımız satış platformlarına sanal pos-

ları kurmuş bir şekilde 3

gün gibi kısa bir süreçte sa-

hib olacak ve hiç bir kesinti

yaşamadan satış yapmaya baş-

layabileceklerdir. Burada ki amacımız

Erzurum'dan ülke çapında hizmet

vermek isteyen esnafa bizimde bir

katkımız olmalıdır. Şehrimize ve Ti-

caretçilerimize şimdiden hayırlı olsun"

ifadelerini kullandı.



cekleri paket ile hem ürünlerini E- Ticarete satma şansını bulacak, hem de tercih etmeleri halinde Gitti Gidiyor, N11, HepuBurada ve Trendyol gibi ulusal satış sitelerinde yet alabilecek" dedi.

Firmaların talepleri doğrultusunda

Su böreği coğrafi işaretli ürün oldu

ERZURUM Ticaret Borsası'nın Türk Patent ve Marka Kurumu'na yaptığı başvuru sonucu, kentin vazgeçilmez lezzetlerinden su böreğine "Coğrafi İşaret Tescil Belgesi" verildi. Erzurum Ticaret Borsası Başkanı Hakan Oral, kentteki bir su böreği üretim yerinde gazetecilere yaptığı açıklamada, kentin su böreğinin coğrafi işaretini alarak tescillediklerini söyledi. Daha önce de

kente özgü olan kadayıf dolması, civil ile göğermiş peynirlerinin tescillendiğini anımsatan Oral, şöyle konuştu: "Erzurum'un su böreğinin bir standarda bağlanıp tescillenmesi, kentin ulusal pazarlara açılmasının da en büyük nedenlerinden biri olacak ve istihdamı arttıracak. Şu an bir su böreği üretim yerindeyiz. Burada 20-25 kişi çalışıyor. Biliyorsunuz, donmuş



ürünlerde ülkemizde ve dünyada çok büyük bir pazar oluştu. Erzurum su böreğinin yapılarak dondurulup pazarlara sunulması hem Erzurum'un reklamı olacak hem de Erzurum'un istihdamına katkıda bulunacak, önemli bir tescil oldu." AA

YEREL SEFERBERLİK

Erzurum Ticaret Borsası, yerel markalarının desteklenmesi için kampanya başlattı. ETB Başkanı Hakan Oral, kamu kurumlarının birçoğunda ulusal marka ürünleri tercih edildiğini belirterek, şehrin yöneticilerinin yerel ürünlerin tercih edilmesi konusunda kampanyaya destek olmalarını istedi.

Kampanyanın detayları paylaşıldı

ETB Başkanı Hakan Oral, pandemi sürecinde yerel esnafın desteklenmesi için başlatılan kampanyaya, OSB Başkanı Murat Urkuç ile ESOB Başkanı Rasim Fırat da destek verdi. Kampanyanın tanıtım toplantısında konuşan ETB Başkanı Hakan Oral, "Amacımız bütün şehirdeki iş dünyasını bir araya getirerek birlikte hareket etmeyi sağlamaktır" dedi.

Yöresel olmayan evrensel olmaz

ESOB Başkanı Rasim Fırat ise esnafın internet üzerinden satış odaklanması gerektiğine dikkat çekerek, "Her esnafın internetten bu sayfa olması gerekir. Bu memleketten dışarıya satışları olması lazım" dedi. OSB'de üretim yapan 60'ın üzerinde fabrika olduğunu belirten Başkan Murat Urkuç ise, "Tercih edilebilir olmalı" ifadesini kullandı. >>> 5'te

PUSULA



Yereli tercih et şehrinizi kalkındır

Manolya BULUT-PUSULA

Pandemide yerel markaların desteklenmesi için vatandaşlara ve kamu kurumlarına çağrıda bulunan Erzurum Ticaret Borsası Yönetim Kurulu Başkanı Hakan Oral, düzenlediği basın toplantısı ile kampanyayı duyurdu. 1. Organize Sanayi Bölgesi Yönetim Kurulu Başkanı Murat Urkuç ile Erzurum Esnaf ve Sanatkarlar Odaları Birliği Başkanı Rasim Fırat da toplantıya katılarak ETB'nin kampanyasına destek verdi.

Tanıtım toplantısında konuşan Erzurum Ticaret Borsası Yönetim Kurulu Başkanı Hakan Oral, "Vali Bey ve Büyükşehir Belediye Başkanımız da sesleniyor. Kamu kurumlarının birçoğunda hala ulusal marka ürünler kullanılıyor. Bu konuda bir talimat vererek kampanyaya destek olabilirler" dedi.

Kampanyanın amacını anlatan Başkan Oral, "Buradaki amacımız bütün şehirdeki iş dünyasını bir araya getirebilmesi, birlikte hareket edebilmesi ve birbirini tercih etmesi. Tüketiciden imalatçıya, üreticiden üreticiye kadar birbirimizi tercih etme noktasında bir kampanya başlatıyoruz. Yerel sermaye

dediğimiz akla ilk yerel marketler geliyor. Tabii onlar da bizim için çok önemli. Yerel marketlerimizi destekleyeceğiz ama marketlerimiz de imalatçılarımızı, bütün sektörlerimizi destekleyecek. Birlikteyiz sağlarsak Erzurum kendi yağında kavrulmaya başlanacak. Dolayısıyla istihdamın artacağına, göçün duracağına inanıyoruz" diye konuştu.

Birlikteyiz sağlayacağız

Kampanyayla birlikte yerel markaların desteklenmesine yeni bir vizyon katacaklarını belirten Oral, "Sosyal medyada bu kampanyayı başlattık ve 300 bin civarında erişim sağlandı. Bizim gibi STK'ların görevi de imalatçılarımızı bütün üyelerimizin de tanıtım ve pazarlama aksiyonlarında bizler de onların tanıtımlarını yapacağız. Her anlamda birbirimize destek vererek bu kampanyayı yürüteceğiz. 'Bu şehirde birliklik olmuyor, istihdam sağlanmıyor, üretim olmuyor' algısı yaygın. Bu kampanyadan sonra yeni bir vizyon katacağız. Pozitif bir algıyla birlikteyiz sağlayacağız. Turizm anlamında da şehrin yaz ve kış turizmiyle kendi imalatçımızı, et ve süt üreticimizi, markalarımızı entegre etmiş olacağız" ifadelerini kullandı.

İnternet satışına dikkat

Erzurum Esnaf ve Sanatkarlar Odaları Birliği Başkanı Rasim Fırat ise kent esnafının internet üzerinden satış odaklanması gerektiğine dikkat çekerek, "Biz bu memleketin insanıyız, esnafımızı, sanatkarımızı, tüccarımızı desteklemek bizim aslı görevidir. Bu görev hepimize düşüyor. Erzurum esnafının da kendini yenileme yönünde çalışması lazım. Son yıllarda internetten alışveriş oranları arttı. Biz Erzurum esnafını buna alıştıramadık. Sistemsel olarak internet üzerinden her türlü alt yapıyı yaptık, hazırız. Bu memleketten dışarıya satışların olması lazım. Neden yapamayalım? Bunu yapanlar var ama yeterli değil. Her esnafın internette bir sayfası olması gerekir" dedi.

Pazarlamaya önem verilmeli

Ürünlerin pazarlanması için profesyonel destek alınmasının önemine vurgu yapan Başkan Fırat, "Ticaretin iki temeli vardır. Bir üretilen diğeri pazarlama. Biz Erzurum'da hem üretelim hem de pazarlayalım diye düşünüyoruz. Buralarda da ek-

Erzurum Ticaret Borsası yerel markalarının desteklenmesi için kampanya başlattı. 'Yerel Candır' sloganı ile başlatılan kampanyaya 1. Organize Sanayi Bölgesi Yönetim Kurulu Başkanı Murat Urkuç ile Erzurum Esnaf ve Sanatkarlar Odaları Birliği Başkanı Rasim Fırat da destek verdiğini açıkladı.

sik kalıyoruz. Bilmiyorsak da bilenlerle ortak çalışmak zorundayız. Ekmeğimizi paylaşmak zorundayız. Bu konuda geri kalıyoruz. Bizlerin de eksikliği vardır ama bugünden sonra harekete geçelim" ifadelerini kullandı.

Yöresel olmayan evrensel olmaz

Erzurum 1. Organize Sanayi Bölgesi Yönetim Kurulu Başkanı Murat Urkuç ise, "Burada en çok bizim ilgisini çekmek istediğimiz kısım; yerel üretim yapan esnafın marketine kadar şehrimizde yaşayan insanların tercih etmesi. 1. OSB'de üretim yapan birçok sektörden 60'ın üzerinde fabrikamız var. Tercih edilebilir olmak istiyoruz. Yöresel olmayan evrensel desteklemeye çalışıyoruz. Tüm Türkiye'de de ürünlerimizin pazarlamasını yapabiliriz" dedi.

Meslek Lisesi'ni tercih et



Liselere Giriş Sınavı (LGS) tercih döneminde, meslek liselerinin tanıtımı için Erzurum'da stant açıldı. Türkiye'nin ihtiyaç duyduğu nitelikli insan gücünün yetişmesi amacıyla, ETB Başkanı Hakan Oral, Milli Eğitim Müdürü Salih Kaygusuz ve ekol idarecileri, öğrencilere meslek liselerinin tanıtımı için seferber oldu. >> Sayfa 5'te

PUSULA

Aktüel

28 Temmuz 2020 SALI

Diploman mesleğin olacak



Milli Eğitim Bakanlığı (MEB), Türkiye Odalar ve Borsalar Birliği (TOBB) ile Türkiye Odalar ve Borsalar Birliği Ekonomi ve Teknoloji Üniversitesi (TOBB -ETÜ) arasında imzalanan protokol kapsamında Liselere Giriş Sınavı (LGS) tercih döneminde, meslek liselerinin tanıtımı için etkinlikler düzenlendi.

HABER MERKEZİ

Göçtığımız hafta gerçekleştirilen toplantının ardından harekete geçen İl Millî Eğitim Müdürlüğü ile İl Protokol Yürütme Kurulu, okul idarecileri ile öğrencilere meslek liselerinin tanıtımı için seferber oldu.

Atatürk Mesleki ve Teknik Anadolu Lisesi, Yakutiye Elektrik Elektronik Teknolojileri Mesleki ve Teknik Anadolu Lisesi, Sultan Abdulhamit Raylı Sistemler Mesleki ve Teknik Anadolu Lisesi ile yine Yakutiye bölgesinde bulunan Mecidiye ve Cumhuriyet Mesleki ve Teknik Anadolu Lisesi (MTAL)'nin daha çok tercih edilmesi için şehrin önemli yerleri ile AVM ve öğrencilerin yoğun olduğu bölgelerde bilgilendirme amaçlı stant açıldı. Faaliyetlerde meslek liselerinin tanıtımı yapılırken, lise tercihinin, gençlerin kendilerini geleceğe en iyi şekilde hazırlamada ve doğru meslek seçiminde kilit rol oynadığı anlatıldı.

Kent meydanında bir araya gelen Erzurum Ticaret Borsası Yönetim Kurulu ve İl Protokol Yürütme Kurulu Başkanı Hakan Oral, İl Millî Eğitim Müdürü ve İl Protokol Yürütme Kurulu



Üyesi Salih Kaygusuz, Yakutiye İlçe Millî Eğitim Müdürü Cihan Kıvınc, Azıyue İlçe Millî Eğitim Müdürü Nurullah Yavilioğlu, Atatürk MTAL Müdürü Osman Aksakal, Yakutiye Elektrik Elektronik Teknolojileri MTAL Müdürü Zakir Akkuş, Sultan Abdulhamit Raylı Sistemler MTAL Müdürü Fahrettin İler, Hamidiye MTAL Müdürü İstek Bulut ile Cumhuriyet MTAL Müdürü Çiğdem Hopur, stantlarda ziyaretçilere meslek liselerinin önemini anlatıp, öğrenci ve velilere bilgiler verdiler.

Meslek liseleri önemli

Erzurum Ticaret Borsası Yönetim



aktif bir şekilde dahil ederek, eğitim modelini daha dinamik hale getiriyoruz. Amacımız, meslek liselerini tercih eden öğrencilerimizin mezun olduklarında sektörde aranan eleman olmalarına imkan sağlamak. Bundan dolayı öğrencilerimizi, meslek liselerini tercih etmeye davet ediyoruz.

Mesleki ve Teknik Anadolu liselerimizin eğitim kalitesiyle, Türkiye'ye rol model olması yönünde çalışmalarımızı sürdürüyoruz. Okullarımız için fiziki alanların iyileştirilmesinden teknolojik altyapının güçlendirilmesine, üye firmalarımızda beceri eğitimi ve teknik ziyaretlere kadar gereken tüm desteği veriyoruz. Geleceğin teminatı

gençleri bilgilendiriyor, kullanan ve yeni teknolojiler üreten bireyler olarak yetiştirebilmenin yolunun mesleki ve teknik eğitimden geçtiğini de belirtmek istiyoruz. Bu anlamda yüksek donanımlı, teknolojiyle iç içe gençler yetiştirip iş dünyasının nitelikli iş gücüne ulaşımını kolaylaştırmayı ve gençlerin istihdamına katkı sağlamayı amaçlamaktayız. Gençlerimizi Atatürk Mesleki ve Teknik Anadolu Lisesi, Yakutiye Elektrik Elektronik Teknolojileri Mesleki ve Teknik Anadolu Lisesi, Sultan Abdulhamit Raylı Sistemler Mesleki ve Teknik Anadolu Liselerini tercih ederek, alanında uzmanlık için sunulan tüm bu fırsatlardan ve ayrıcalıklardan yararlanmaya ve iş hayatında 'ara eleman değil, aranan eleman' olmaya davet ediyoruz." ifadelerini kullandılar.

Stantta Pandemi döneminde maske üretimi yaparak şehrin ihtiyaçlarını karşılaması noktasında önemli katkı sağlayan Cumhuriyet MTAL Müdürü Çiğdem Hopur, Erzurum Ticaret Borsası Yönetim Kurulu ve İl Protokol Yürütme Kurulu Başkanı Hakan Oral'a kendi ürettikleri olan mavimsiyah renkli maske takdim etti.



ETB'den ihtiyaçlı çocuklara tablet desteği

Erzurum Ticaret Borsası, yeni tip koronavirüs (Covid-19) tedbirleri kapsamında uzaktan eğitim gören öğrencilere destek olmak amacıyla Erzurum İl Milli Eğitim Müdürlüğü aracılığı ile ihtiyaçlı 55 çocuğa tablet hediye etti.

■ HABER MERKEZİ

Türkiye Odalar ve Borsalar Birliği (TOBB) ve Erzurum Ticaret Borsası'nın katkılarıyla temin edilen Eğitim Bilişim Ağı (EBA) uyumlu 55 tablet, Erzurum Ticaret Borsası Yönetim Kurulu Başkanı Hakan Oral tarafından, İl Milli Eğitim Müdürü Salih Kaygusuz'a imzalanan protokol ile teslim edildi.

Covid-19 salgını sebebiyle bu yıl eğitim yardımlarını uzaktan eğitime destek amacıyla tablet olarak yaptıklarını ifade eden Erzurum Ticaret Borsası Yönetim Kurulu Başkanı Hakan Oral, okullarda yüz yüze eğitime geçilememesi nedeniyle uzaktan eğitimin büyük önem kazandığını ve bu anlamda maddi açıdan imkanı bulunmayan çocukların ihtiyaçlarının karşılan-

ılmadığı için derslerini takip edemeyen, öğrencilerimize destek olmak amacıyla Türkiye Odalar ve Borsalar Birliği ve Erzurum Ticaret Borsası Başkanlığının katkıları ile alınan tabletlerin öğrencilerimizin geleceği için önemli bir katkı olduğunu ifade etti. Kaygusuz, çocukların bilgiye daha kolay ulaşmasını sağlayacak eğitimlerine verdikleri destekten dolayı Erzurum Ticaret Borsası Yönetim Kurulu Başkanı Hakan Oral'a teşekkür etti.

Öte yandan gerçekleştirilen imza töreninin ardından, Erzurum Ticaret Borsası Yönetim Kurulu Başkanı Hakan Oral ile İl Milli Eğitim Müdürü Salih Kaygusuz iki kurum arasında sürdürülen ortak projeler başta olmak üzere çeşitli



PUSULA

Aktüel

Su Böreği'ne Coğrafi İşaret Belgesi



Erzurum Ticaret Borsası tarafından geçtiğimiz yıl ocak ayında Türk Patent ve Marka Kurumu'na (TPE) yapılan müracaat olumlu sonuçlandı. Civil Peynir, Gögemiş Peynir ve Kadayif Dolması gibi ürünlerin yanı sıra Erzurum Su Böreği de tescil edildi.

Erzurum Ticaret Borsası, Türk Patent ve Marka Kurumu'na (TPE) tescil ettirdiği Civil Peynir, Gögemiş Peynir ve Kadayif Dolması Coğrafi İşaret Belgelerine, "Erzurum Su Böreği"ni de ekleyerek ülke ile özdeşleşmiş bir ürünü daha koruma altına aldı.

Erzurum Ticaret Borsası'nca, 2019 yılı ocak ayında Erzurum Su Böreği için yapılan Coğrafi İşaret Belgesi müracaatını sonuçlandı. Erzurum'la özdeşleşmiş bir ürün olarak anılan ancak özü ülke ve dünyaya yayılan "Erzurum Su Böreği"nin Coğrafi İşaret Belgesi TPE tarafından tescil edildi. ETB bir hizmete daha imza attı, Erzurum'un markalarına bir marka daha ekledi.

Tescilli ürünlerimizi artırmalıyız

Konu ile ilgili olarak bir açıklama yapan Erzurum Ticaret Borsası Yönetim Kurulu Başkanı Hakan Oral,

Türkiye'nin, tarımsal potansiyeli, üretim kültürü, coğrafi yapısı ve kültürel çeşitliliği ile geleneksel ve yerel ürünler bakımından dünyanın en

gemiş Peynir ile Kadayif Dolması



zengin ülkelerinden birisi olduğunu kaydetti.

Yöresel ürünlerin Erzurum adına tescilli için yoğun bir çalışma gerçekleştirdiklerini anlatan Oral, "Bu anlamda ilimize özgü ürünlerin ulusal ve uluslararası platformda tanınması ise en büyük hedefimiz. Geçmiş dönemde Ticaret Borsası olarak Coğrafi İşaret Belgelerini aldığımız Civil Peynir, Gögemiş Peynir, Oltu Kağı Kebabı, Oltu Taşı, Ispir Kaymağı ve son olarak da Erzurum Su Böreği olmak toplam 11 ürünün coğrafi işaret tescilli yapılmış durumda. Bu sayı ile ülke genelinde birçok ilin önünde bulunan şehrimizde, coğrafi tescil alacak daha birçok yöresel lezzetin olduğunu biliyoruz. Aynı şekilde ülkemizde de tescil edilecek ürünler listesine yüzlerce ürün daha eklemenin mümkün olduğu da bilinen bir gerçektir" dedi.



eredek yeniden ekonomiye kazandırmak bizim için milli bir görev olmalıdır.

11 ürünümüz tescilli

Son dönemde toplumumuzun da bilinçlenmesiyle, yöresel ürün denildiğinde artık aklımıza coğrafi tescil almış ürünler gelmeye başladı. Türk Patent ve Marka Kurumu'nun verilerine göre; Doğu Anadolu Bölgesi'ndeki 14 ilimizde toplam 52 coğrafi işaretli ürün bulunuyor. Erzurum'da, Civil Peynir, Ehram/İhram, Himis Fasulyesi, Ispir Kuru Fasulyesi, Kadayif Dolması, Karnavas Dut Pekmezi, Küflü Civil Peynir (Gögemiş Peynir), Oltu Kağı Kebabı, Oltu Taşı, Ispir Kaymağı ve son olarak da Erzurum Su Böreği olmak toplam 11 ürünün coğrafi işaret tescilli yapılmış durumda. Bu sayı ile ülke genelinde birçok ilin önünde bulunan şehrimizde, coğrafi tescil alacak daha birçok yöresel lezzetin olduğunu biliyoruz. Aynı şekilde ülkemizde de tescil edilecek ürünler listesine yüzlerce ürün daha eklemenin mümkün olduğu da bilinen bir gerçektir" dedi.

ETB'den Anlamlı Yardım



5

ETB'den Anlamlı Yardım

HABER MERKEZİ

Erzurum Ticaret Borsası Başkanlığı, salgın dönemi ve Ramazan ayı arifesinde denetimli serbestlik tedbiri altında bulunan hükümlülerin ihtiyaç sahibi ailelerine yardım sağlamak amacıyla gıda yardımı desteğinde bulundu.

Erzurum Cumhuriyet Başsavcısı Burhan Bölükbaşı'nı ziyaret eden, Erzurum Ticaret Borsası Yönetim Kurulu Başkanı Hakan Oral, Türkiye Odalar ve Borsalar Birliği (TOBB) ve Erzurum Ticaret Borsası Başkanlığının katkıları ile hazırlanan gıda çeklerini Erzurum denetimli Serbestlik Müdürü Mehmet Ofloğlu'nun da hazır bulunduğu toplantıda, Cumhuriyet Başsavcısı Burhan Bölükbaşı'na verdi.

Hükümlü yakınlarına gösterilen ilgi ve alakandan dolayı, Erzurum Ticaret Borsası Yönetim Kurulu Başkanı Hakan Oral'a teşekkür eden Cum-

huriyet Başsavcısı Burhan Bölükbaşı, bu süreçte yapılan yardım ve desteklerin artacağına olan inancını belirtti.

Erzurum Ticaret Borsası Yönetim Kurulu Başkanı Hakan Oral ise, "TOBB Yönetim Kurulu Başkanımız Sayın Rifat Hisarcıklıoğlu'nun destekleri ve Borsamızın imkanları ile, bu zorlu salgın süreci ve yaklaşmakta olan mübarek Ramazan ayı arifesinde cezaevinde bulunan ve denetimli serbestlikten yararlanan hükümlülerin bakıma muhtaç olan aileleri ve çocuklarının mağduriyetinin bir nebze de olsa giderilmesi amacıyla böyle bir yardımı yapmayı uygun gördük. Bu anlamda

Sayın Cumhuriyet Başsavcımızı ziyaret ederek, yardım çeklerimizi kendilerine takdim ettik. Sayın Cumhuriyet Başsavcımıza da bu anlamda göstermiş olduğu destek ve ev sahipliğinden dolayı şükranlarımı sunuyorum" dedi.





ETB'den üyelerine “nefes kredisi” çağrısı

Erzurum Ticaret Borsası (ETB) Yönetim Kurulu Başkanı Hakan Oral, Covid-19 salgını nedeni ile finansman sıkıntısı yaşayan üye işletmelere destek sağlamak için Türkiye Odalar ve Borsalar Birliği'nin (TOBB)'nin öncülüğünde başlatılan ve KGF ile Denizbank arasında imzalanan protokol çerçevesinde Nefes Kredisinden faydalanmaları çağrısında bulundu.

Erzurum Ticaret Borsası Yönetim Kurulu Başkanı Hakan Oral, yaklaşık bin 500 üyeye sahip ETB'nin, TOBB'nin açıkladığı Nefes Kredisi projesine destek olarak borsa kaynaklarını üyelerinin finansman ihtiyacını karşılanması için seferber ettiklerini vurgulayarak, Nefes Kredisinin üyeler için önemli ölçüde fayda sağlayacağını dile getirdi. Başkan

Oral, Erzurum Ticaret Borsası'nın geçmiş dönemlerde olduğu gibi imkanları çerçevesinde yeni oluşturulan Nefes Kredisi için ilk etapta KGF'nin anlaşma sağladığı Denizbank'a Erzurum'daki üye işletmelere kullanılmak üzere 5 Milyon lira tutarında bir kaynak aktarıldığını dile getirdi.

Öte yandan Denizbank Erzurum Şubesi Müdürü İdris İlkay ile Yakutiye Şubesi Müdürü Erkan Yılmaz, Erzurum Ticaret Borsası Yönetim Kurulu Başkanı Hakan Oral'ı ziyaret ederek, gündeme ilişkin konuları ve Nefes Kredisi hakkında istişarede bulundular. Denizbank'ın Bugüne kadar özellikle KOBİ'lere ve küçük esnafa sunduğu destekle, Türkiye'de sürdürülebilir kalkınma ve sosyal dengenin oluşturulması yönünde

önemli misyon üstlendiğini belirten Erzurum Şube Müdürü İdris İlkay ise yaptığı açıklamada “Denizbank Genel Müdürü Hakan Ateş'in üçüncü kez yer aldıkları TOBB öncülüğünde hayata geçirilen Nefes Kredisine büyük bir önem ve destek verdiğini buradan iletmek istiyorum. Genel Müdürlüğümüzün ifadelerini yeniden buradan ifade etmek istiyorum. Yeniden önemli inisiyatif üstlenerek TOBB ve KGF desteği ile, yıllık yüzde 7,5 faiz oranlı ve üst limiti 50.000 ve 100.000 TL arasında değişen “TOBB Nefes Kredisi”ni hayata geçiren banka konumunda yer alıyoruz. Yağmurlu havada şemsiyeyi kapatmıyor, 2020 yılında bir kez daha KOBİ'lerimizin yanında olmaktan gurur duyuyoruz” dedi. ■ HABERMERKEZİ

İhanet ile zafer bir arada yaşandı

Erzurum Ticaret Borsası (ETB) Yönetim Kurulu Başkanı Hakan Oral, 15 Temmuz'da ihanet ile zaferin bir arada yaşandığını, o gün yaşananların düşmana ders ve ibret olduğunu söyledi.

HABER MERKEZİ

Başkan Oral, 15 Temmuz 2016 yılında gerçekleşen hain darbe girişiminin 4.yıl dönümünde bir mesaj yayınladı.

Başkan Oral mesajında şu ifadelerle yer verdi: "15 Temmuz öyle bir gün ki içinde hem ihanet, hem de zafer var. 'Ben öleyim ülkem yaşasın' diyen şehitleri sayesinde yeniden dirilen bir ulusun hikayesi var. Gücümüz milli irade, hedefimiz büyük Türkiye. 15 Temmuz'un, Tür-

kiye için bir milat olduğuna inanıyoruz. Çünkü bu açık saldırı, darbenin ötesinde bir işgal girişimiydi. 15 Temmuz, İstiklal Harbi'nden bu yana ülkemizin karşılaştığı en büyük tehlikeydi. O gece, Fetullahçı Terör Örgütü, devleti ele geçirmeye, milleti tahakküm altına almaya kalkıştı. Darbe girişiminin asıl amacı; ülkemizi tarihimizde görülmemiş bir kaosa sürüklemek,



Hakan Oral

kardeş kavgası başlatmak ve Türkiye'yi iç savaş ortamına sokmaktı. Darbe teşebbüsünün nihai amacı, Türkiye Cumhuriyeti'ni bir daha ayağa kalkamayacak duruma düşürmekti. Allah'a şükürler olsun ki milletimiz, cesareti ve feraseti ile bu belayı, fitneyi durdurdu. Milletimiz demokrasimize ve özgür-

dik durdu camı pahasına milli değerlerini savundu. Başta Cumhurbaşkanımız olmak üzere, Gazi Meclisimiz, Başbakanımız, siyasi partilerimiz, milletimiz, sivil toplum kuruluşlarımız ve medyamızın kararlı duruşuyla, hep birlikte bir destan yazdık. 15 Temmuz destanını yazan demokrasi şehitleri ile gazilerimizi, minnetle anıyoruz. 15 Temmuz'un unutmayacağız, unutturmayacağız. Rabbim ülkemize bir daha böyle günler yaşatmasın."

Kış şartları masada



Erzurum Valiliği ve Ticaret Borsası tarafından hayata geçirilen Soğuk Zincir Süt Kurulum değerlendirme toplantısı gerçekleştirildi. Kış koşullarının masaya yatırıldığı toplantıda, projenin 2. ve 3. etap çalışmaları hakkında fikir alışverişini yaptı. >>> Haberi Sayfa 5'te

Projeler konuşuldu

Soğuk Zincir Süt Kurulum değerlendirme toplantısı yapıldı. Soğuk Zincir Süt Kurulum Değerlendirme toplantısı Vali Okay Memiş Başkanlığı'nda yapıldı. Toplantı sonrası Vali Okay Memiş, İl Tarım ve Orman Müdürü Osman Akar, Erzurum Ticaret Borsası Yönetim Kurulu Başkanı Hakan Oral, Ticaret Borsası Tarım ve Hayvancılığı Geliştirme A.Ş.

Koordinatörü Ahmet Topaloğlu, Ticaret Borsası Tarım ve Hayvancılığı Geliştirme A.Ş. Personeli Muhammet Çakır, Ticaret Borsası Gıda Mühendisi Kübra Güler'i makamında kabul etti. Vali Memiş, yapılan çalışmalar hakkında bilgi aldı. İHA





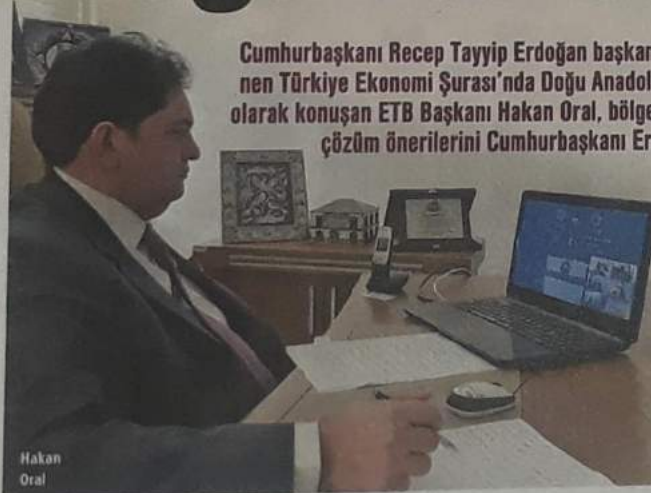
PUSULA

Cumhurbaşkanı Recep Tayyip Erdoğan başkanlığında TOBB'nin ev sahipliğinde düzenlenen Türkiye Ekonomi Şurası'nda Doğu Anadolu Bölge

sözcüsü olarak konuşan ETB Başkanı Hakan Oral, bölgenin sorunları ve çözüm önerilerini Cumhurbaşkanı Erdoğan'a aktardı. >> **Haber Sayfa 5'te**

Doğu'nun sorunlarını anlattı

Cumhurbaşkanı Recep Tayyip Erdoğan başkanlığında düzenlenen Türkiye Ekonomi Şurası'nda Doğu Anadolu Bölge sözcüsü olarak konuşan ETB Başkanı Hakan Oral, bölgenin sorunları ve çözüm önerilerini Cumhurbaşkanı Erdoğan'a aktardı.



Hakan Oral



HABER MERKEZİ

Türkiye Odalar ve Borsalar Birliği (TOBB) Başkanı M. Rifat Hisarcıklıoğlu'nun ev sahipliğinde düzenlenen Türkiye Ekonomi Şurası; Cumhurbaşkanı Recep Tayyip Erdoğan ve ilgili bakanların katılımı ile video konferans aracılığıyla gerçekleştirildi. 81 il ve 161 ilçe Oda ve Borsa Başkanlarının da katıldığı toplantıda Erzurum Ticaret Borsası Yönetim Kurulu Başkanı Hakan Oral, Doğu Anadolu Bölgesi adına bölgenin sorunları ve çözüm önerilerini Cumhurbaşkanı Erdoğan'a aktardı.

Türkiye Odalar ve Borsalar Birliği tarafından organize edilen Türkiye genelinde 7 bölge temsilcisinin söz aldığı TOBB Türkiye Ekonomi Şurası'nda Doğu Anadolu Bölgesi adına Erzurum Ticaret Borsası Yönetim Kurulu Başkanı Hakan Oral konuştu.

lanan ETB Başkanı Oral, Doğu Anadolu Bölgesindeki Oda ve Borsalar ile bölgede bulunan sanayici, esnaf ve KOBİ'lerin sorun ve çözüm önerilerini canlı olarak Cumhurbaşkanı Recep Tayyip Erdoğan'a aktararak destek talebinde bulundu. Başkan Oral, bölgenin temel sorunlarının başında öncelikli olarak işsizlik, istihdam, enerji giderleri, KDV ve vergi oranları, teşvikler, sınır kapıları, ulaşım, hızlı tren projeleri ile iş dünyasının finans sektörleri arasında yaşadığı sorunlar olduğunu aktardı.

Pandemi döneminde esnaf, sanayici ve KOBİ'lerin zor günler geçirdiğini hatırlatan Başkan Oral, "Türkiye ekonomisinin sağlam temellere dayandığını ve bu nedenden dolayı risk ve kayıplarımızı minimum seviyede atlattığımızı söyleyebilirim. Bugün gerçekleştirilen video konferans toplantısında da bölgemiz adına, atılabilecek ekonomik sorunlarımızı Sayın Cumhurbaşkanımıza ak-

tarma şansı yakaladık. Sayın Cumhurbaşkanımızın her zaman olduğu gibi bu sorunlarımıza ve taleplerimize olumlu destek vereceğini açıklaması bizleri fazlasıyla memnun etmiştir. Özellikle İş dünyasının geleceğe yönelik sağlam adımlar atmasını, sağlıklı ve sürdürülebilir büyümeye ön ayak olacaktır" dedi.

TOBB Türkiye Ekonomi Şurası toplantısına, Cumhurbaşkanı Erdoğan'ın yanı sıra Cumhurbaşkanı Yardımcısı Fuat Oktay, İlgili Bakanlar, TOBB Başkanı Rifat Hisarcıklıoğlu ile 81 il ve 161 ilçe Oda ve Borsa Başkanları ile Genç ve Kadın Girişimciler Kurulu temsilcileri katıldı.



Recep Tayyip Erdoğan

Kadın istihdamını destekliyoruz



Erzurum'da faaliyet gösteren kadın girişimi üretim ve işletme kooperatiflerinin başkan ve temsilcileri ile bir araya gelen, Erzurum Ticaret Borsası Yönetim Kurulu Başkanı Hakan Oral, kadın kooperatiflerine yönelik faaliyetlerin artırılması için yoğun çalışmalar yaptıklarını belirtti >> Sayfa 11'de

PUSULA

16 Aralık 2020 ÇARŞAMBA 11

Kooperatiflerin gelişmesine destek olacağız

Erzurum'da faaliyet gösteren Kadın Girişimi Üretim ve İşletme Kooperatiflerinin Başkan ve temsilcileri ile bir araya gelen, Erzurum Ticaret Borsası Yönetim Kurulu Başkanı Hakan Oral, kadın kooperatiflerine yönelik faaliyetlerin artırılması için yoğun çalışmalar yaptıklarını belirtti.



HABER MERKEZİ

Erzurum il merkezi ile ilçelerinde faaliyet gösteren Kadın Girişimi Üretim ve İşletme Kooperatiflerinin başkan ve temsilcileri, Erzurum Ticaret Borsası Yönetim Kurulu Başkanı Hakan Oral ile bir araya gelerek, faaliyetler ve iş-

letmelerinin çalışma alanları ile ilgili istişarelerde bulundular.

Hedeflerinin Erzurum ilinde kadın kooperatiflerinin birlikliklerinin sağlanması olduğunu vurgulayan Erzurum Ticaret Borsası Yönetim Kurulu Başkanı Hakan Oral, "Kadın Girişimi Üretim ve İşletme Kooperatiflerinin birlik, beraberlik ve dayanışma du-

gularının güçlendirilmesi, sürdürülebilirliklerinin sağlanması, kurumsal kapasitelerinin geliştirilmesi, görünürlüklerinin artırılması ve yaygınlaştırılması ile kadınların kooperatifler yoluyla ekonomik ve sosyal hayata etkin katılımın daha yoğun bir şekilde sağlanması adına bu toplantıyı düzenledik. Kadın kooperatiflerimizin başkan ve

temsilcilerinin sorun öneri ve projelerine yönelik nasıl bir yol izleyeceğimize karar verdik. Amacımız ilimiz adına kadın girişimi kooperatiflerimizin sayısını artırmak ve bayanlarımıza yönelik istihdama ön ayak olmaktır. Kadın kooperatiflerimiz marifetiyle üretilen el emeği ürünlerden ülkemiz ekonomisine katkı sağlayarak, mar-

kalaşmaları yönünde çalışmalarına destek vermektir. Bu toplantılarımız sürekli hale getirip, ilimizin kadın kooperatiflerinin gelişimini sürdürmelerine yardımcı olacağız" şeklinde konuştu.

Gerçekleştirilen toplantıya Erzurum Ticaret Borsası Tarım ve Hayvancılık Geliştirme A.Ş. Koordinatörü Ahmet Topaloğlu da katıldı.

Rahmet ve Minnetle Anıyoruz



Erzurum Valisi Okay Memiş

Başkomutan Cumhurbaşkanımız banisi, Büyük Önder Gazi Mustafa Kemal Atatürk'ün, aramızdan ayrılışın 82. yıl dönümünde rahmet, minnet ve şükranla anıyoruz.

Milletine duyduğu sormuz güven ve inançla, yünü milletle birlikte önüne çıkan tüm engelleri tek tek aşarak, istikbal ve istikbaline canı pahasına sahip çıkmış olup, bağımsızlık mücadelemizi Cumhuriyetimizin kurulumuna taşlamıştır.

Yarıca Türk tarını steği, dünya tarihinden da müstakem sahsiyetlerden bi olan Gazi Mustafa Kemal Atatürk, anı ettiği zahmet ve kurucusu sadiğı Cumhuriyetimize saygın ve unutulmaz bi öze sahip, tarihî tarihîlerdeki deşahidimizdir.

Buğün Öne isaret ettiği çağdas ve aydınk yıla, millette birlik ve beraberlik öze katılarak, Cumhuriyetin kasımının bilinciyle, gösterdiği hede ve muasır medeniyet

Erzurum Valisi Okay Memiş, Erzurum Büyükşehir Belediye Başkanı Mehmet Sekmen ve STK temsilcileri Gazi Mustafa Kemal Atatürk'ün vefatının 82. nci yıldönümü nedeniyle bir mesaj yayımladı.

yolunda yürümeye devam etmeliyiz. Gazi'nin müstakem bi kurucu vesilelerini gençlerimiz ve çocuklarımıza iyi anlatmak, onun en büyük eserini dediği Cumhuriyetimizi Beklet yapmamak ve daha fazla taşımak için öznenen duyan sorunsalıkları hep bilince ile bi büyük bir şark ve heyecanla devam etmeliyiz.

Mili değerlerimizi ve özelli olayların yaşandığı dünyamızda, birlik ve beraberliğimizi her zamankinden daha çok koruyarak, öze katılmamızın sağlanmasını yulu, Anıl Türk millete yakışır şekilde, saygın ve onurlu bir duşu sergileyelimiz.

Bu vesileyle, en büyük özlemimi öze getiren, en vezir bir ifadeyle, "Benim nazır vücudum elbet bir gün toprak olacaktır, Fakat Türkiye Cumhuriyeti Beklet payidar kalacaktır." diyen, büyük önderimiz Atatürk'ü ve silah arkadaşlarını, vatan uğruna canlarını feda eden şehit ve kahraman gazilerimize rahmet, minnet ve şükranla anıyorum. Ruhlari şad, mekânları cennet olsun.

Erzurum Büyükşehir Belediye Başkanı Mehmet Sekmen

Cumhuriyetimizin banisi Gazi Mustafa Kemal Atatürk'ü, aramızdan ayrılışın senede devrinde millete rahmet, minnet, saygı ve özlemle anıyoruz. Şu çok iyi bilimeldir ki; Gazi Mustafa Kemal Atatürk'ün aziz milletimize bıraktığı eserler, Türk Milleti yaşadığı sarsıntı ve bu öze muasır bir medeniyet olma yolunda emin adımlarla hedefine doğru ilerlemeye



devam edecektir. Ve asla unutulmamalıdır ki; Cumhuriyetimizin ve milletimizin ögenenliğinin Beklet payidar kalması ve muhafaza edilmesi; bundan bir asır önce de sergilenen o muhteşem biriktelik ve milli mücadele ruhunun sürekliliği ve milli mücadele olmaktadır. Bizlere düşen en büyük sorumluluk; millet öze bilincinden uzaklaşmamak, Cumhuriyet'in temel değerlerinden taviz vermemek, milli ve manevi zenginliklerimize sahip çıkıp ve birkinimizi emsalsiz bir tecrübe olarak mutlaka değerlendirmektir.

Türkiye miz, Cumhuriyetimizin kurucusu Gazi Mustafa Kemal Atatürk'ün düşünce ve ilkelilerinden aldığı ilhamla Cumhurbaşkanımız Sayın Recep Tayyip Erdoğan'ın liderliğinde "Büyük ve Güçlü Türkiye" idealimiz için hedefine emin adımlarla ilerlemektedir. Türki-

ye'yi muasır medeniyet seviyesine erdirmek hepimizin ortak hedefidir. Bu vesileyle milli mücadele uğruna canından geçmiş, toprağa döşmüş ve cennet vatanımız Şüheda yurduna döndürmüş olan şanlı ecdadımızı, Cumhuriyetimizin banisi Gazi Mustafa Kemal Atatürk ve şehitlerimize rahmet, minnet ve şükranla yad ediyoruz.

Erzurum Ticaret ve Sanayi Odası (ETSO) Yönetim Kurulu Başkanı Lütfi Yücelik



Atatürk, ulusumuza yeni ufuklar açan ve asil milletimizle omuz omuza verdiği mücadele ile tarihin seyirini değiştiren büyük bir liderdir.

Atatürk, milletimizin verdiği destansı bağımsızlık mücadelesinin sembolü, Türk'ün sarsılmaz iradesi ve azminin ete kemige büründüğü bir şahsiyettir. Hayatını ülkesine adayan Atatürk'ün bizlere emanet ettiği Cumhuriyet değerlerine sahip çıkmak ve onları yüceltmek milletimizin her ferдинin asil görevidir. Düşmanları tarafından yok edilmek istenilen bir ülkenin, verilen büyük mücadele sonucu çağdas ve önek bir cumhuriyet haline getirilebileceğini bütün dünyaya gösteren Atatürk, milletimizin gözünde ebediyen yaşayacaktır.

Milletimizin asil evlatları, Atatürk, silah arkadaşları ve bu topraklar için canlarını veren aziz şehitlerimiz ve kahraman gazilerimizin bir emaneti olan bu güzel vatan topraklarını sonuza kadar canı, kanı pahasına koruyacaktır. Vefatından bugüne 82 yıl geçmesine rağmen onun emanetini gönülden bağlı bir neslin olduğunu görmek, gelecek adına hepimizi umutlandırıyor. Bu vesileyle, Cumhuriyeti-

mizin kurucusu Gazi Mustafa Kemal Atatürk'ü, ebediyete irtibatının 82. nci yıldönümünde saygı, minnet ve şükranla anıyoruz.

Erzurum Ticaret Borsası Yönetim Kurulu Başkanı Hakan Oral

Türkiye Cumhuriyeti'ni daha yükseltilere taşımak, devletimizi dünyanın 10 güçlü ülkesinden birisi yapmaktır için var gücümüzle çalışmaya devam ediyoruz. Onun çizdiği hedefler, mücadelesi ve halkına olan güveni her daim bize rehber olacaktır.

Ulu Önder Mustafa Kemal Atatürk, kendisini milletine adanmış, bağımsızlık ve özgürlük yolunda karşısına çıkan tüm güçlüklerle diranmış, milletimizin her alanında yücelmesi için yılmadan çaba göstermiş bir liderdir. Atatürk, savaş meydanlarında askerî dehasıyla olduğu kadar, ekonomik gelişme yönünde ortaya koyduğu vizyon ile de Türkiye'nin ufkunu açmıştır. 10 Kasım tarihi, Türk milletini için Büyük Önder Mustafa Kemal Atatürk'ü anma günü olduğu kadar, aynı zamanda sahip olduklarımızın değerini bilme ve onun ideallerini gerçekleştirme konusundaki kararlılığına saygı gösterme günüdür.

Bir milletin kaderinin nasıl değişebileceğini dünya tarihine yazdıran Atatürk'ün "Bu dünya ve ülkeye hizmet görevi bilmeyecektir." sözünü daima ilke edindik. İş dünyası olarak, ekonomimizi büyütmeye konusundaki kararlılığımızı bir kez daha vurgulamak istiyoruz. Biz de bizden sonraki nesiller de, ülkemizi daha da ileriye taşımak için durmaksızın çalışacağız. Bu duşu ve düşüncelerle aramızdan ayrılışın 82. nci yıl dönümünde Ulu Önder Gazi Mustafa Kemal Atatürk'ü başta olmak üzere tüm Şehit ve Gazilerimize rahmet, minnet ve şükranla anıyor, aziz hatırları önünde saygıyla eğiliyoruz.



yoruz. Bugün Türk dünyasının bayramıdır, toyudur. Ermenilerin Şuşa'dan atılması bizi mutlu etmiştir. Sayın Cumhurbaşkanımız Recep Tayyip Erdoğan ve İlham Aliyev'e bu sevincini bize yaptıkları için teşekkür ediyoruz. Yaşasın Türkiye. Azerbaycan kardeşliği kahrolsun Ermenistan" dedi.

Konvoyla katılan Kafkas Çözen Derneği Başkanı Muharrem Çeçen'de "Bu-

ğün sevinciniz Şuşa azad olmuştur. Ermeniler dağılıp Karabağ'ı boşaltmadır" şeklinde konuştu.

İçer gazeteciler derneği basın sözcüsü İsmail Aras'ta "Azerbaycan'ın sevincini sevincimizdir. Dağılıp Karabağ İşgalden kurtarıyor. Tarihi Şuşa şehrinin kurtarılması bizi mutlu etmiştir. Yaşasın Türkiye. Azerbaycan" ifadelerini kullandı.